



TECE




SICHER. EINFACH.  
UNIVERSELL.

TECEflex – das zuverlässige Schiebehülensystem

Rohrsysteme

close to you



# INHALT

## 04 **TECEflex Schiebehülstechnik**

06 Am falschen Ende sparen?

## 08 **Einfach durchdacht, systematisch überlegen**

10 Schiebehülstechnik

12 Herstellung einer Verbindung

14 Werkzeuge

16 Mehrschichtverbundrohr

18 Fittings

20 Anwendungsgebiete

## 22 **Sicherheit im System**

24 Geprüfte Qualität



» Ein Rohrsystem, das ich installiere, soll mindestens 50 Jahre halten. Schließlich verschwindet es zum Großteil tief im Baukörper. Da zählen für mich vor allem Qualität und höchste Zuverlässigkeit.«



## ROHRSYSTEME KOMMEN UND GEHEN. TECEflex IST DA – SEIT 1992.

Woran erkennt man einen echten Klassiker? Er ist auch nach Jahren noch so zeitgemäß wie am ersten Tag. Er überzeugt immer wieder neue Kunden. Und seine Eigenschaften sind nach wie vor uneingeschränkt relevant. Auf TECEflex trifft das alles zu. Denn TECEflex erfüllt bis heute die Anforderungen der Kunden an fehlertolerante Verarbeitung und höchste Zuverlässigkeit. Klarer Fall: TECEflex ist „Der Klassiker“.

TECE Rohrsysteme

# TECEflex SCHIEBEHÜSENTECHNIK

Über drei Jahrzehnte Zuverlässigkeit im System

## Sicher heißt wirtschaftlich

Unsere Kunden entscheiden sich für TECEflex wegen seiner herausragenden Fehlertoleranz. Dabei geht es nicht um die kleinen Undichtigkeiten, die bei vielen Systemen zum Glück schon bei der Druckprobe auffallen, sondern um Leckagen und Rohrbrüche, wie sie jährlich hundertfach nach Wochen, Monaten oder Jahren nach der Bauübergabe auftreten.

Zum Glück kein tägliches Problem, aber wenn ein solcher Schaden einmal vorkommt, geht es immer um sehr hohe Kosten, großen Zeitaufwand und enormen Imageschaden. Letztlich ist eine Entscheidung für Wirtschaftlichkeit eine Entscheidung für Sicherheit .



# AM FALSCHEN ENDE SPAREN?

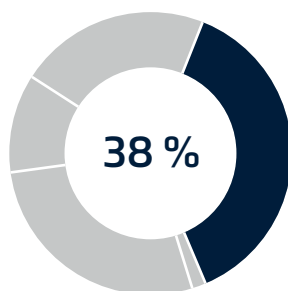
Wir haben die Lösung, die sich auf Dauer rechnet.



5.320.000.000 €

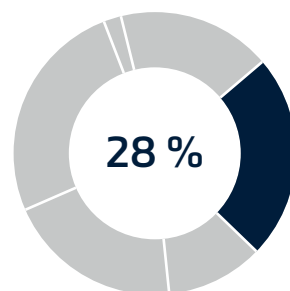
zahlten die deutschen Versicherer 2024 für Leitungswasserschäden! Und die Tendenz steigt! Hierbei sind nicht einmal die Schäden berücksichtigt, die das Installationsunternehmen auf eigene Rechnung behebt.

Quelle: Gesamtverband der Deutschen Versicherungswirtschaft e.V.



## Ursachen für Leitungswasserschäden

Allein 38% aller Schäden sind auf Installations- und Montagefehler zurückzuführen. Mangelhafte Pressverbindungen stellen einen Schadensschwerpunkt dar.



## Betroffene Anlagenteile

Denkt man bei Wasserschäden oft an Rohrbrüche, so zeigt die Statistik, dass undichte Verbindungen mit 28% aller Schäden deutlich häufiger die Ursache sind.

Quelle: Institut für Schadenverhütung und Schadenforschung der öffentlichen Versicherer e.V., Schadensdatenbank 2024

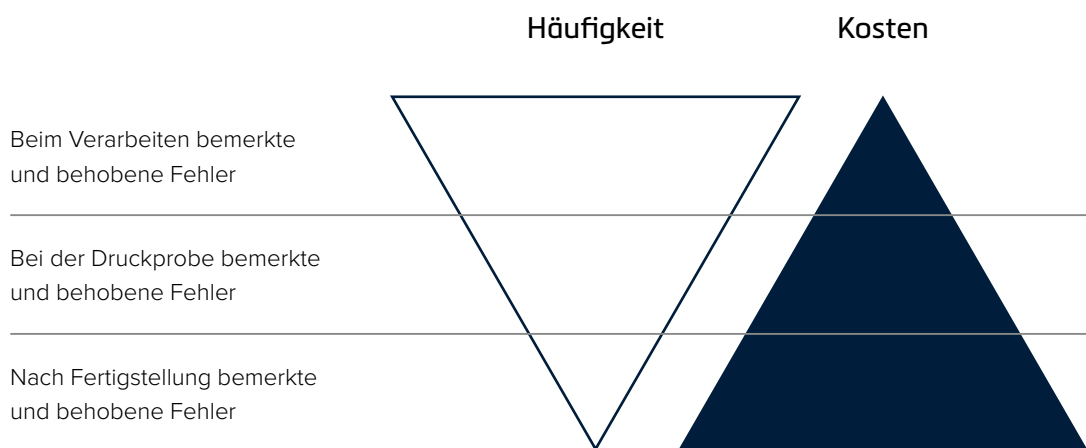
» Bei der Rohrinstallation will ich absolute Sicherheit bei Verarbeitung und Qualität, weil ich im Schadensfall auf jeden Fall den Fußboden oder die Wand aufstemmen muss. Da setze ich lieber von vornherein auf Qualität und habe nachher keinen Stress.«



## Wo sollten Sie NICHT sparen?

Durch günstige Rohr- und Fittingmaterialien können Sie nur wenig Geld einsparen. Denn ihr Anteil an der Gesamtinstallation (Keramik, Heizkessel, Befestigung, Badezimmermöbel, etc) ist ziemlich gering. Sehr groß ist aber das Risiko, hier einen Fehler mit hohen Folgekosten zu begehen.

07



## Wo können Sie sparen?

Langfristig sparen Sie Kosten und Nerven, wenn Sie von vornherein auf ein fehlertolerantes und qualitativ hochwertiges Rohrleitungssystem setzen. Damit reduzieren Sie das Verarbeitungs- und Schadensrisiko.

Sicher. Einfach. Universell.

# EINFACH DURCHDACHT, SYSTEMATISCH ÜBERLEGEN

Der Klassiker im Detail

## Seit 25 Jahren auf dem neuesten Stand

Moderne Klassiker sind in der Lage, die Erfahrungen und Vorteile der Vergangenheit in die Gegenwart zu übertragen, lernen dazu und können sich wechselnden Rahmenbedingungen anpassen. Genau das ist uns mit TECEflex gelungen: Die Verarbeitungssicherheit und Fehlertoleranz haben wir seit über 25 Jahren nicht geändert. Dafür haben wir uns stets schnell an geänderte Rahmenbedingungen angepasst. Etwa

an neue Forderungen der Trinkwasserverordnung. Diese Aspekte sind immer umgehend ins System eingeflossen.

Sie können somit immer sicher sein: Mit TECEflex erfüllen Sie stets die Normen und Gesetze – und die Anforderungen der Baustellenpraxis. Lassen Sie sich von den außergewöhnlichen Merkmalen überzeugen.



# AUFWEITEN, PRESSEN, DICHT. RICHTIG DICHT.

## Die Schiebehülstechnik

Verarbeiter von TECEflex wissen: über Jahrzehnte keine undichte Verbindung, keine Diskussion über Zeta-Werte und keine Verwechslungsgefahr bei O-Ringen. Das ist es, was die Schiebehülstechnik auch im 21. Jahrhundert zur sichersten und angesehensten Verbindungsart bei Kunststoffrohren macht.

Schiebehülstechnik bedeutet auch, dass kein Arbeitsschritt vergessen werden kann. Denn ohne Aufweiten bekommen Sie das Rohr erst gar nicht auf den Verbindungs geschoben. Und ohne Verpressen stellen Sie spätestens bei der Druckprobe fest, dass Sie hier noch nacharbeiten müssen.

## Einfach dicht, ohne O-Ring

Das Rohr wird zunächst aufgeweitet und anschließend durch Verpressen mit der Schiebhülse umgeformt. Dadurch entsteht im gesamten Pressbereich eine kraft- und formschlüssige Dichtfläche.



„Bei TECEflex hat das Werkzeug kaum Einfluss auf die Qualität der Pressverbindung. Ganz anders bei herkömmlichen Radialpresssystemen: Angesichts der vielen unterschiedlichen Pressmaschinen, Pressbacken, Rohrsysteme und Fitting-Generationen kann eine in Eile oder aus Unwissenheit gewählte ungeeignete Fitting-Werkzeug-Kombination schwerwiegende Folgen haben. Hinzu kommt, dass die dünnen, tiefsitzenden O-Ringe unbedingt ein sauberes, verschleißfreies Werkzeug erfordern, damit die Verbindung dicht ist. Abgenutzte oder ungenau angesetzte Pressbacken bergen hier ein enormes Schadenrisiko. Und wenn dann keine regelmäßige Wartung nachgewiesen werden kann, wird's teuer! Bei TECEflex kann ich sicher sein: Hülse dran, dicht!“



## Verarbeitungssicherheit auf einen Blick

Bei der Schiebetechnik erkennen Sie sofort auf einen Blick, dass Sie die Verbindung korrekt hergestellt haben: Hülse dran = dicht!



Einfach durchdacht, systematisch überlegen

# EINFACHE VERARBEITUNG, HÖCHSTE SICHERHEIT



## Herstellung einer TECEflex Verbindung

Aufweiten, Axialpressen und Verbindungsqualität sollten unabhängig von der Qualität des Werkzeugs gelingen. Mit TECEflex bekommen Sie ein System an die Hand, mit dem Sie Schritt für Schritt Qualität abliefern.



## 1. Schritt: nur einmal Aufweiten

Zugegeben: Das Aufweiten ist im Vergleich zum Radialpressen ein zusätzlicher Arbeitsschritt. Langjährige TECEflex Kunden wissen jedoch, dass das die Grundlage für die herausragende Zuverlässigkeit und Fehlertoleranz dieses Systems ist!

Jahrelanges Verarbeiten ohne eine einzige Undichtigkeit belegen das eindrucksvoll. Zudem entstehen so Verbindungen mit großen Innendurchmessern und sehr guten Strömungseigenschaften. Kurz: Aufweiten ist den Aufwand absolut wert!

## 2. Schritt: das Axialpressen

Hierbei wird das aufgeweitete Rohrende durch die Schiebehülse kraftvoll umgeformt und auf die spezielle TECEflex Fittingkontur gepresst. Die Verbindung ist danach wasser- und gasdicht und somit bestens geeignet für Trinkwasser, Heizung und Druckluft.

Der Clou: Alles mit dem gleichen Metallfitting!



## Lösen einer TECEflex Verbindung

Schnell kann es passieren, dass auf der Baustelle der falsche Fitting auf das Rohr gepresst wurde. Bei den TECEflex Metallfittings ist das kein Problem, denn die Verbindung kann mit Heißluft wieder gelöst werden. Der Fitting kann selbstverständlich wiederverwendet werden.

Einfach durchdacht, systematisch überlegen

# IHR TECEflex WERKZEUG TÄGLICH IM EINSATZ

## Handwerkzeuge

### Immer einsatzbereit

Mit den Handwerkzeugen aus dem TECEflex Programm erstellen Sie mühelos Schiebehülsen-Verbindungen bis 32 mm. Alles, was Sie dazu benötigen, ist ein Aufweit- und ein Presswerkzeug. Was Sie nicht benötigen, sind Strom, Akkus oder teure Wartungskosten für die Werkzeuge.



### Rohraufweitzange RAZ-V

Mit dieser manuellen Zange weiten Sie Rohrenden schnell und einfach auf. Ein Markieren der Einstecktiefe ist nicht erforderlich.



### Von 16–32 mm alles mit einem Werkzeug verpressen

Ganz einfach: mit dem manuellen Druckhülsen-Presswerkzeug HPW-L. Ein einfacher Austausch der Gabelköpfe macht das Werkzeug schnell einsatzbereit und durch flexible Kettenzüge und einen Gelenkarm in jeder Lage anwendbar.

### Alles beisammen

Beide Werkzeuge zusammen gehören in den stabilen Werkzeugkoffer, damit es auf der Baustelle sofort losgehen kann.



## Elektrische Werkzeuge

### Klein und handlich von 16 bis 32 mm

Mit den akkubetriebenen TECEflex RazFaz-Werkzeugen zum Aufweiten und Verpressen können Sie auch bei engen Montageverhältnissen oder ganz nah an der Wand Schiebbehülsenverbindungen herstellen. Das Presswerkzeug hat eine Doppel-Pressgabel, damit Sie immer zwei Dimensionen ohne Wechsel verarbeiten können.



### Es geht auch größer

Für die Dimensionen von 40 bis 63 mm bietet Ihnen das TECEflex Programm das PMA Werkzeugset. Das ist kompatibel mit handelsüblichen Pressmaschinen mit 32 kN Presskraft. Die volle Funktionalität der Pressmaschine bleibt dabei erhalten. Und auch für dieses Werkzeug gilt natürlich: Hülse dran = dicht!




# EXTRA DICK FÜR EXTRA SICHERHEIT

## Das Verbundrohr – damals eine Sensation

Schon Mitte der 80er war der Vorläufer von TECEflex erhältlich: als von Aluminium ummanteltes, sauerstoffdichtes Fußbodenheizungsrohr. Zertifizierungen konnte man damals jedoch nur für Vollkunststoffrohre bekommen. Daher wurde als Innenrohr ein Kunststoffrohr entwickelt, das bereits alle Druck- und Temperaturanforderungen erfüllte – und heute noch erfüllt. Für die Dimension 16 ist das z. B. ein 16 x 2,1 mm Innenrohr. So dick sind heute nicht einmal die Standard Alu-Verbundrohre insgesamt! Auf dieses Innenrohr, das bereits vollkommen druckbeständig ist, wurden dann – on top – weitere Schichten aus Aluminium und Polyethylen aufgebracht.

Selbst wenn sich auf der Baustelle die Außenhaut bis durch das Aluminium abreiben oder Kratzer bis durch das Aluminium gehen würde: Es bleibt immer noch das druckbeständige Innenrohr, das bereits alle Anforderungen an Verbundrohre erfüllt!



Das erste Verbundrohr aus den 80er Jahren.



## TECEflex Mehrschichtverbundrohr PE-Xc/Al/PE-RT: das Beste aus zwei Welten

Das TECEflex Mehrschichtverbundrohr ist die ideale Kombination aus Kunststoff und Metall. Schon der elektronenstrahlvernetzte Inliner ist extrem druck- und temperaturbeständig. Dazu sorgt der Aluminiummantel zusätzlich für eine 100%ige Sauerstoffdichtigkeit und eine ausgezeichnete Formstabilität. Und mit dem weißen Außenmantel ist es auch für den Einsatz im sichtbaren Bereich perfekt geeignet.

### Wandstärken im Vergleich

Dimension 16



Standard Verbundrohr

TECEflex Verbundrohr

## Ein kleiner Kratzer macht den Unterschied

Um einen Baustellenkratzer zu simulieren, wurde in einem Laborversuch ein handelsübliches Aluminium-Verbundrohr 16 x 2,0 mm und ein TECEflex Rohr DIM 16 (17 x 2,75) jeweils 0,5 mm tief in Längsrichtung eingekerbt. Anschließend wurden für einen Zeitstand-Test die Anforderungen der ISO 10508 (Anwendungsklasse 2: Warmwasserversorgung 70 °C) zugrunde gelegt. Diese fordert eine Störfallbelastbarkeit von 95 °C über 100 Stunden bei 10 bar (Trinkwasser).

Ergebnis: Das handelsübliche Aluminium-Verbundrohr platzte bereits nach 4:09 Stunden, das TECEflex Rohr hielt problemlos stand. Nach über 1.200 Stunden wurde der Versuch ohne Bruch beendet, denn auf der Basis der Normkurven wäre ein Bruch erst in weit über hundert Jahren zu erwarten gewesen.




1 Standard Verbundrohr  
2 TECEflex Verbundrohr



## Minimaler Biegeradius – maximale Stabilität

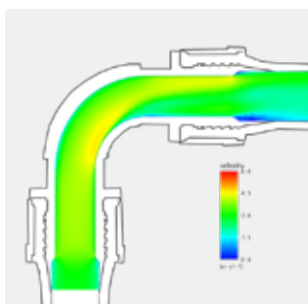
Um den minimalen Biegeradius voll auszureizen, wird auch für ein TECEflex Rohr ein Biegewerkzeug benötigt. Doch normalerweise wird es über den Daumen gebogen. Für die tägliche Arbeit reicht der Daumen als Werkzeug vollkommen aus, da das TECEflex Verbundrohr deutlich weniger knickanfällig ist. Probieren Sie es einmal selbst!

# KLASSISCH AUS EINEM GUSS, FÜR BESTEN DURCHFLUSS



## Machen Sie den Bleistift-Test!

Die Aufweit-Technologie von TECEflex sorgt dafür, dass Rohr und Fitting fast den gleichen Innendurchmesser haben. Bereits seit seiner Einführung vereint unser Fitting alle positiven Eigenschaften für die optimale Rohrnetzhydraulik in sich. Gerade in Zeiten von Diskussionen über Zeta-Wert, Druckverlustoptimierung und möglichst geringer Wasserführung in den Rohrleitungen ist das relevanter denn je. Und mit dem einfachen Bleistift-Test können Sie das schon bei einem 16er Fitting sichtbar machen.



## Die Fittings

Bei der Entwicklung der TECEflex Fittings haben wir größten Wert auf optimale Zeta-Werte und eine trotzdem sehr schlanke Bauform gelegt. Das Ergebnis: ein strömungsgünstiger Fitting, der in Verbindung mit der Schiebehülstechnik Maßstäbe bei den Widerstandswerten setzt.



## Die TECEflex Werkstoffe

Der TECEflex Metallfiting ist die Basis einer optimalen Trinkwasser-, Heizung- oder Druckluftinstallation. O-Ring-frei und mit einem optimierten Querschnitt bringt er Ihre Installation einfach und sicher zum Erfolg. „Ein Fiting für alles“ bedeutet auch: Ihre Lagerhaltung wird reduziert! Die wirtschaftliche Alternative bildet der TECEflex Fiting aus dem Hochleistungspolymer PPSU. Seit 1999 gehört dieser Fiting zum TECEflex Programm für Trinkwasser, Heizung und Druckluft.

Die überarbeitete europäische Trinkwasserrichtlinie (EU-Richtlinie 2020/2184) sieht strengere Grenzwerte für Blei im Trinkwasser vor. Der aktuell geltende Bleigrenzwert von 10 µg/l (Mikrogramm pro Liter), der bereits sehr streng ist, wird noch einmal halbiert. Der neue Bleigrenzwert im Trinkwasser beträgt dann gemäß der Europäischen Trinkwasserrichtlinie nur noch 5 µg/l. Dieser Grenzwert muss gemäß der Trinkwasserverordnung (TWV, Fassung 2024) in Österreich ab dem 12. Januar 2036 an der Zapfstelle eingehalten werden.

Empfehlung: Einsatz bleifreier Werkstoffe.

Da das Wasser durch natürliche Prozesse bereits Spuren von Blei enthalten kann, ist es ratsam, bei Neuinstallationen oder Sanierungen konsequent auf bleifreie Werkstoffe zu setzen – insbesondere bei Armaturen, Fittings und Leitungen. So lässt sich das Risiko einer Überschreitung des künftigen Grenzwerts vermeiden und die Einhaltung der Trinkwasserqualität langfristig sichern. Alle Bauteile des TECEflex Systems, die mit Trinkwasser in Berührung kommen, sind aus bleifreien Werkstoffen hergestellt und erfüllen auch in Zukunft die Anforderungen der europäischen Trinkwasserrichtlinie an die Werkstoffe.

### Tipp:

TECEflex Fittings sind druckverlustoptimiert. Daher können Sie in manchen Fällen mit einer Rohrdimension kleiner planen. Eine kleinere Rohrdimension hat weniger Wasserinhalt. Dadurch verkleinern sich etwa bei der Warmwasserinstallation die Ausstoßzeiten erheblich.

# ALLES MIT EINEM

Der TECEflex Metallfitting ist ein echter Allrounder. Die Metalllegierung erlaubt nicht nur den Einsatz des Fittings in der Trinkwasser- und Heizungsinstallation. TECEflex Fittings können auch für die Druckluftinstallation verwendet werden.

Das TECEflex Verbundrohr vereint alle Vorteile von Metall- und Kunststoffrohren. Es verfügt über eine hohe Kerbschlagzähigkeit und verhindert Rissfortpflanzung zuverlässig. Durch die Sauerstoffsperrschicht aus stumpf verschweißtem Aluminium ist das TECEflex Verbundrohr absolut diffusionsdicht – ein entscheidender Vorteil bei der Heizungsanbindung.



## Aluminium-Verbundrohr in Dim. 16–63 mm

Für Trinkwasser, Heizung und Druckluft.

- Als Rollen- oder Stangenware
- Mit und ohne Wellenschutzrohr
- Innenrohr besteht aus PE-Xc-Basisrohr
- Hohe Druck-, Temperatur- und Korrosionsbeständigkeit
- Zugelassen für Trinkwasser, Heizung, Druckluft



### Trinkwasser

Die Fittings sind für jede Trinkwasserqualität nach DIN 50930 geeignet. Da die TECEflex Verbindung tottraumfrei ist und kein Wasser vor Dichtungen stagniert, werden Wiederverkeimungen nach Desinfektionsmaßnahmen durch in Stagnationswasser überlebende Bakterien vermieden.



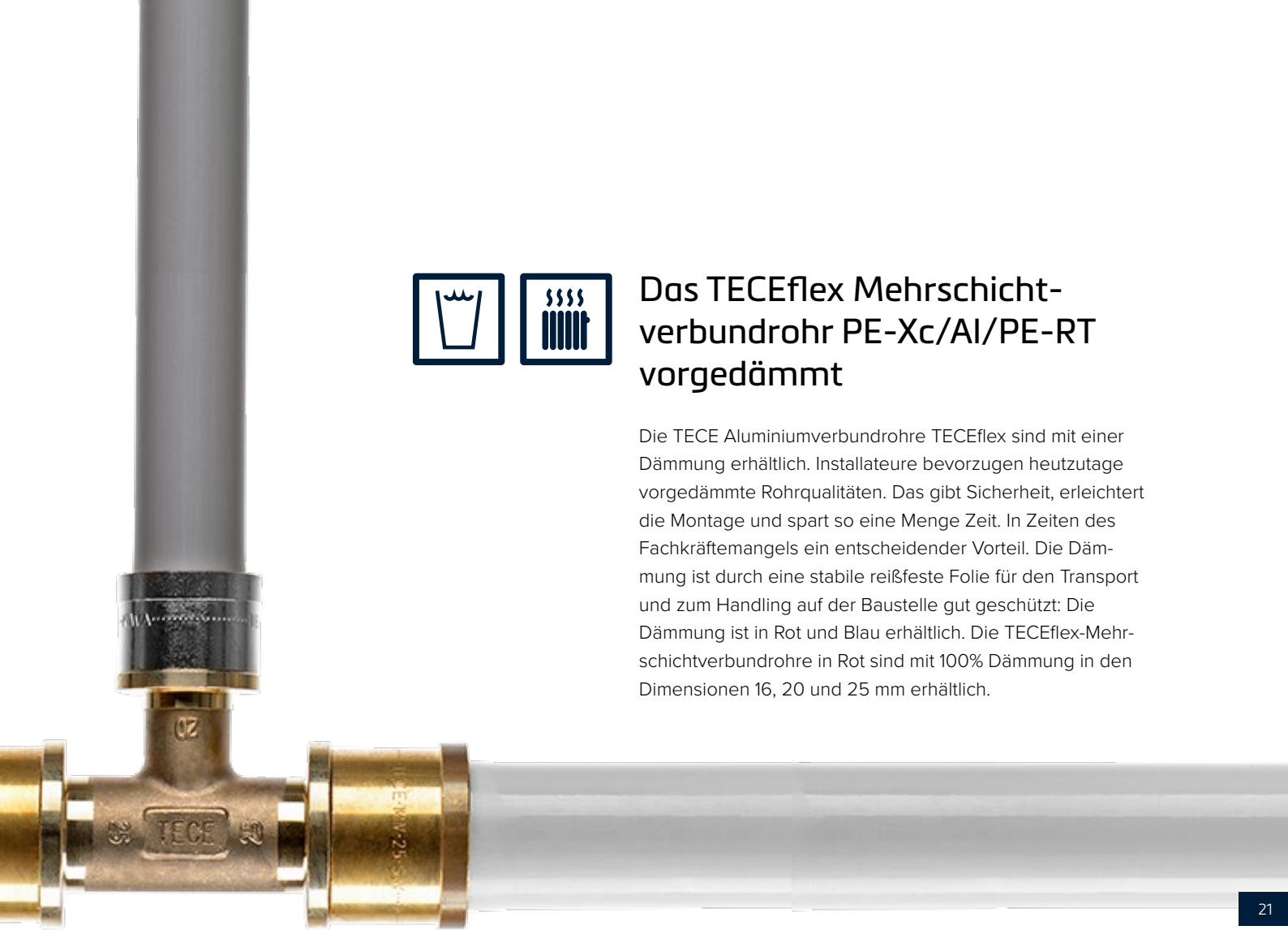
### Heizung

TECEflex ist für Hochtemperatur-Heizungsinstallationen der Klasse 5 nach DIN EN ISO 21003 ausgelegt. Die Fittings sind beständig gegen Inhibitoren oder glykolbasierte Frostschutzmittel. Bitte beachten Sie dazu unsere aktuellen technischen Informationen.



## Das TECEflex Mehrschichtverbundrohr PE-Xc/Al/PE-RT vorgedämmt

Die TECE Aluminiumverbundrohre TECEflex sind mit einer Dämmung erhältlich. Installateure bevorzugen heutzutage vorgedämmte Rohrqualitäten. Das gibt Sicherheit, erleichtert die Montage und spart so eine Menge Zeit. In Zeiten des Fachkräftemangels ein entscheidender Vorteil. Die Dämmung ist durch eine stabile reißfeste Folie für den Transport und zum Handling auf der Baustelle gut geschützt: Die Dämmung ist in Rot und Blau erhältlich. Die TECEflex-Mehrschichtverbundrohre in Rot sind mit 100% Dämmung in den Dimensionen 16, 20 und 25 mm erhältlich.



21



Praktisch für den Arbeitsalltag: Die Aluminiumverbundrohre TECEflex sind mit einer 100 % Dämmung in roter Ummantelung erhältlich.



## Druckluft

Die Werkstoffe des TECEflex Systems sind gegen Fette und Öle einer Druckluftinstallation unempfindlich. O-Ringe, die aufquellen können, gibt es in TECEflex Verbindungen nicht. Daher können Sie mit TECEflex unabhängig vom Ölgehalt Druckluftinstallationen erstellen.



Mehr zur TECEflex  
Schiebehülstechnik  
unter [www.tece.at](http://www.tece.at).

Sicher. Einfach. Universell.

# TECEflex BEWEIST SICHERHEIT IM SYSTEM

Im Einklang mit Normen und Regeln

## Nachgewiesene Qualität aus dem TECE-Labor

Auch ein echter Klassiker muss immer wieder aufs Neue beweisen, dass er die aktuellen Baustellen-Anforderungen erfüllt und die Vorgaben der Normen- und Regelwerke einhält. Unsere Fittings und Rohre werden daher kontinuierlich eigen- und fremdüberwacht. Das ganze System immer

wieder aufwendig geprüft. Das alles gibt uns die Sicherheit, Ihnen höchste nachgewiesene Qualität anzubieten. Gestern, heute und in Zukunft. So, wie Sie es von einem echten Klassiker erwarten können.



# ÜBERZEUGENDE LEISTUNGEN

TECEflex hat sich über Jahrzehnte immer wieder an geänderte Rahmenbedingungen angepasst und alle Anforderungen überzeugend bestanden: Das zeichnet diesen universellen Klassiker aus.

## Geprüft und zertifiziert

Um ein Rohrsystem für den Trinkwasser- oder Heizungsbereich zulassen zu können, müssen die unterschiedlichen Anforderungen der Regelwerksetzer erfüllt werden (in Österreich u. a. ÖVGW Österreichische Vereinigung für das Gas- und Wasserfach). Diese Prüfungen werden sowohl intern im hauseigenen TECE-Labor, als auch extern in verschiedenen renommierten Instituten durchgeführt. Unser Ziel: eine gleichbleibend hohe Produkt- und Verbindungsqualität.



Anlage zur Durchführung von Zugversuchen an Installationsrohren



## Extreme Tests garantieren höchste Sicherheit

Neben den Einzelprüfungen für Verbinder und Rohre wird bei TECE in der hauseigenen Temperaturwechselprüfanlage auch die Verbindung einem Härtetest unterzogen: Hier müssen die Rohrsysteme mindestens 5.000 Temperaturwechselzyklen von jeweils 15 Minuten zwischen 20 °C und 95 °C überstehen. Diese normative Forderung sorgt dafür, dass die Systeme optimal auf die Bedingungen in der Gebäudeinstallation ausgelegt sind und ein Höchstmaß an Sicherheit garantieren.

# Das Seal System Abdichtungsset

Das Abdichtungsset für Wanddurchführungen: die Profi-lösung für normgerechte Installationen.

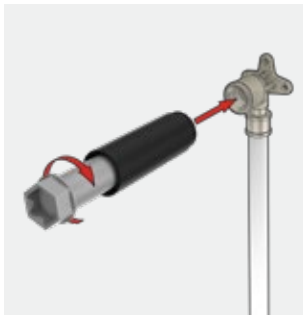
Auch das muss ein moderner Klassiker leisten: geänderte normative Anforderungen in praktische Lösungen umsetzen. Mit der erschienen ÖNORM B 3407 zur Abdichtung von Innenräumen werden auch die Anforderungen an Wanddurchführungen über der Wanne und in der Dusche genau definiert.

Das Seal System Abdichtungsset bietet hier das Plus an Sicherheit: nach der Gewerkeübergabe zuverlässig dicht.



## So funktioniert's:

1



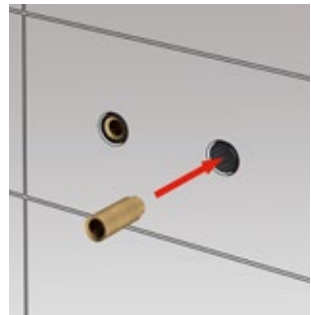
2



3



4



- 1 Die Dichthülse wird beim Einschrauben des Baustopfens auf die Wandscheibe geschoben und dichtet nach außen ab.
- 2 Die Dichtmanschette wird über den Stopfen gezogen und liegt direkt an der Dichthülse an.
- 3 Vor der Montage der Armatur wird die Dichthülse wandbündig gekürzt und der wiederverwendbare Baustopfen herausgeschraubt.
- 4 Anschließend werden die Hahnverlängerungen eingedreht.



### Jetzt ansehen:

So funktioniert das TECE Seal System Abdichtungsset für Wanddurchführungen.

Weitere Informationen unter  
[www.tece.com](http://www.tece.com)

**TECE SE**

T +49 2572 928-0

[info@tece.de](mailto:info@tece.de)

[www.tece.de](http://www.tece.de)

**TECE Österreich GmbH**

T +43 2254 20702

[info@tece.at](mailto:info@tece.at)

[www.tece.at](http://www.tece.at)

Stand Mai 2026, Änderungen vorbehalten.

Optik und Oberflächenbeschaffenheit können material- und produktionsbedingt und je nach Lichtverhältnissen variieren.

Zum Zwecke des besseren Leseflusses wird bei geschlechtsbezogenen Ausdrücken auf die sprachliche Differenzierung zwischen feminin, maskulin und divers verzichtet. Angesprochen sind jedoch stets alle Geschlechter.