

АССОРТИМЕНТ И ЦЕНЫ 01/2026

Сантехнические инженерные системы

Сантехнические инженерные системы

TECEone	8
TECElux – Туалетный терминал	18
Панели смыва TECE – Коллекция для унитазов и писсуаров	31
Панели смыва для унитазов	34
Панели смыва для писсуаров	66
Застенные модули TECE – Всегда подходящее решение	81
TECEprofil – Застенные модули для установки в каркасные конструкции	86
TECEconstruct – Застенные модули	116
TECEbox – Застенные модули для установки в кирпичные стены	122
Заливной клапан F 10	132

Сантехническое оборудование

TECEprofil – Быстрый монтаж с использованием всего трех элементов	147
---	-----

Дренажные системы

TECEdrainprofile – Профиль для душа	152
TECEdrainline – Дренажные каналы для душа	166
TECEdrainpoint S – Точечные трапы	186

Сантехнические инженерные системы

TECEone УНИТАЗ С ФУНКЦИЕЙ БИДЕ





	Страница
Унитаз с функцией биде	8
Унитаз	9
Аксессуары	10

ТЕСЕone – Унитаз с функцией биде

Унитаз ТЕСЕone с гигиеническим душем

Подвесной безободковый унитаз со встроенным гигиеническим душем. Гигиенический душ функционирует без использования электричества, необходимо подключение к горячей и холодной воде.

Функции биде:

- Интуитивно понятная установка температуры и напора воды с помощью встроенных поворотных регуляторов
- Регулировка объема подачи воды до 5,6 л/мин
- Индивидуальная регулировка температуры воды (10–38 °С)
- Самочищающиеся форсунки гигиенического душа
- Сменные форсунки
- Соответствует EN 1717
- Минимальное рабочее давление 1 бар (макс. 10 бар)

Особенности унитаза:

- Подвесной унитаз
- Компактная конструкция — расстояние от стены 540 мм, установочное расстояние между шпильками 180 мм
- Скрытые крепежные элементы и скрытые подсоединения к системе водоснабжения
- Безободковая чаша унитаза со встроенной защитой от брызг
- Установленное крепление для сидения унитаза с крышкой
- Материал: сантехническая керамика
- Оптимальная с гигиенической точки зрения конструкция унитаза с минимальным количеством углов, кромок и соединений
- Соответствует EN 997
- Размеры (ш x в x г): 358 x 350 x 540 мм

Состав комплекта:

- Унитаз, включая крепежные элементы скрытого монтажа
- Предварительно установленное крепление для сиденья унитаза
- Предварительно установленные управляющие регуляторы температуры и напора воды
- Армированные шланги для подсоединения к системе водоснабжения для стандартных угловых клапанов

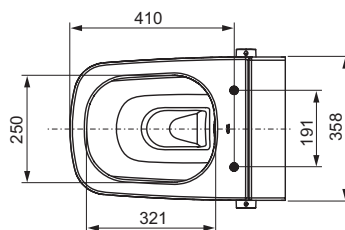
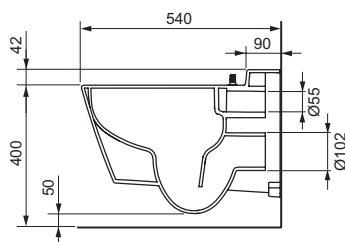
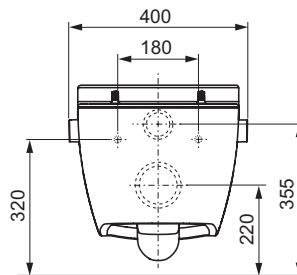
Дополнительно приобретается:

- Сиденье унитаза с крышкой ТЕСЕone (арт. 9700600)
- Монтажный комплект ТЕСЕone

Примечание:

Для функции биде на этапе установки необходимо предусмотреть подключение к системам горячего и холодного водоснабжения (см. комплекты установки).

Для установки с ТЕСЕlux необходимо выбрать соответствующую нижнюю стеклянную панель (арт. 9650109 или 9650110).



арт.	К 1	К 2	К 3	€/шт.
9700200	1 шт.	4 шт.	8 шт.	2.382,00

Унитаз ТЕСЕone

Подвесной безбодковый унитаз без гигиенического душа.

Особенности унитаза:

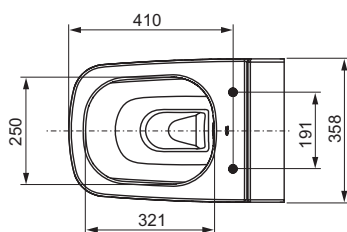
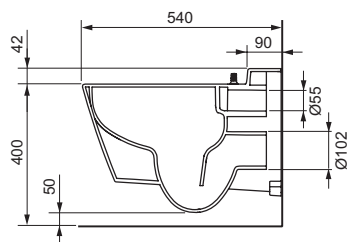
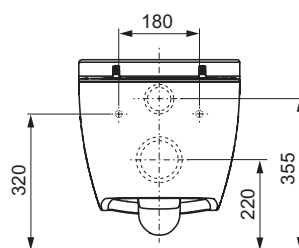
- Подвесной унитаз
- Компактная конструкция — расстояние от стены 540 мм, установочное расстояние между шпильками 180 мм
- Скрытые крепежные элементы и скрытые подсоединения к системе водоснабжения
- Безбодковая чаша унитаза со встроенной защитой от брызг
- Установленное крепление для сидения унитаза с крышкой
- Материал: сантехническая керамика
- Оптимальная с гигиенической точки зрения конструкция унитаза с минимальным количеством углов, кромок и соединений
- Соответствует EN 997
- Размеры (ш x в x г): 358 x 350 x 540 мм

Состав комплекта:

- Унитаз, включая крепежные элементы скрытого монтажа
- Предварительно установленное крепление для сиденья унитаза

Дополнительно приобретается:

- Сиденье унитаза с крышкой ТЕСЕone (арт. 9700600)



арт.	К 1	К 2	€/шт.
9700204	1 шт.	6 шт.	674,00

TECEone – Аксессуары

TECEone — сиденье для унитаза с крышкой

Сиденье с крышкой для унитазов TECEone.

Характеристики:

- Хромированные металлические шарниры с микролифтом
- Материал – дюропласт
- Сиденье и крышка съемные
- Сиденье с анатомической формой
- Соответствует DIN 19516



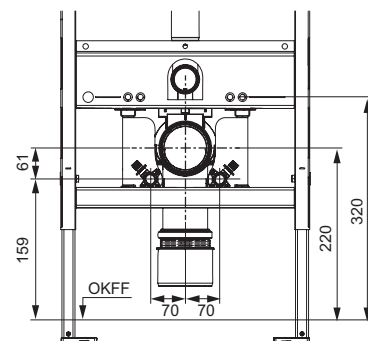
арт.	K 1	K 2	€/шт.
9700600	1 шт.	4 шт.	216,00

Монтажный комплект TECEone для установки с застенными модулями сухого монтажа со смывным бачком Uni

Кронштейны для установки на модули сухого монтажа со смывным бачком Uni.

Состав комплекта:

- 2 кронштейна для установки настенных уголков подвода горячей и холодной воды
- Шумопоглощающие элементы для настенных уголков
- Крепежные винты для настенных уголков
- Стопорные штифты для фиксации кронштейнов



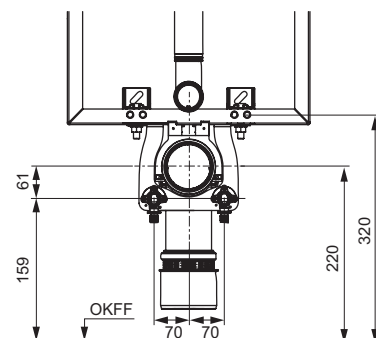
арт.	K 1	€/шт.
9880046	1 шт.	61,00

Монтажный комплект TECEone для установки с застенным модулем TECEbox со смывным бачком Uni

Кронштейн для установки на модуль TECEbox со смывным бачком Uni.

Состав комплекта:

- Кронштейн для установки настенных уголков подвода горячей и холодной воды
- Шумопоглощающие элементы для настенных уголков
- Крепежные винты для настенных уголков
- Крепежные элементы кронштейна



арт.	K 1	€/шт.
9880047	1 шт.	44,80

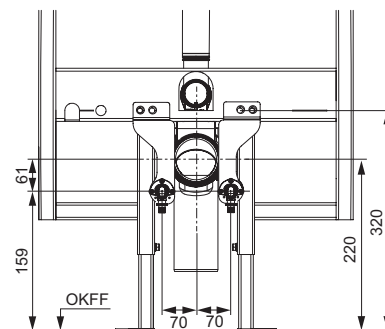
Монтажный комплект TECEone для установки с застенными модулями сухого монтажа со смывным бачком Osta

Кронштейны со звукоизолирующими вставками для установки на модули сухого монтажа со смывным бачком Osta.

Состав комплекта:

- 2 кронштейна для установки настенных уголков подвода горячей и холодной воды
- Шумопоглощающие элементы для настенных уголков
- Крепежные винты для настенных уголков
- Два болта М 12 х 20 с распорными втулками

арт.		K 1	K 2	K 3	€/шт.
9880056	SALE	1 шт.	10 шт.	60 шт.	63,00

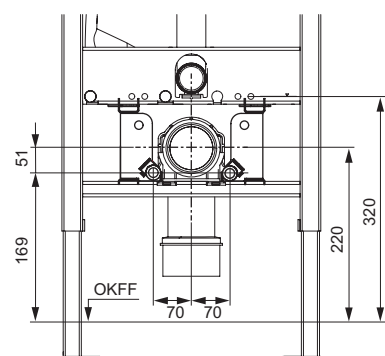
**Монтажный комплект TECEone для установки с застенными модулями сухого монтажа Geberit Duofix***

Кронштейны для установки на модули сухого монтажа Geberit Duofix.

Состав комплекта:

- 2 кронштейна для установки настенных уголков подвода и горячей воды
- Настенные уголки 1/2" х 1/2"
- Шумопоглощающие элементы для настенных уголков
- Крепежные винты для настенных уголков
- Стопорные штифты для фиксации кронштейнов

арт.		K 1	€/шт.
9880066		1 шт.	239,00

**TECEone угловые вентили**

Хромированные угловые вентили (1/2" х 3/8") с настенными розетками, комплект 2 шт.

арт.		K 1	€/компл.
9820464		1 компл.	42,80

**Таблетки для удаления известкового налета TECEone**

4 таблетки для удаления известкового налета с элементов гигиенического душа TECEone.

арт.		K 1	K 2	€/компл.
9820591		1 компл.	108 компл.	34,60





Сантехнические инженерные системы

TECEone УНИТАЗ С ФУНКЦИЕЙ БИДЕ

TECElux ТУАЛЕТНЫЙ ТЕРМИНАЛ





	Страница
Обзор продукции	16
Застенные модули	17
Стеклянные панели	21
Принадлежности	24

Правильный порядок заказа:

Терминал TECElux всегда имеет следующую комплектацию:

- (А) модуль TECElux,
- (В) верхняя стеклянная панель и
- (С) нижняя стеклянная панель с отверстиями для различных соединений: электрических и водопроводных.


А Модуль TECElux



TECElux 100,
Артикул 9600100



TECElux 200,
Артикул 9600200



TECElux 400,
Артикул 9600400

В Верхняя стеклянная панель



“sen-Touch” белый
арт. 9650002
“sen-Touch” черный,
арт. 9650003



Клавиши белые,
арт. 9650000
Клавиши черные,
арт. 9650005



Клавиши хром глянец,
арт. 9650001
Клавиши хром глянец,
арт. 9650004

С Нижняя стеклянная панель




Стандартный унитаз, белый
арт. 9650100
Стандартный унитаз, черный
арт. 9650105

TECEone, белый
арт. 9650109
TECEone, черный
арт. 9650110



Унитаз-биде, белый
арт. 9650101
арт. 9650103
арт. 9650104








Унитаз-биде, черный
арт. 9650106
арт. 9650107
арт. 9650108



Унитаз с сидением-биде,
белый
арт. 9650102



Туалетный терминал
TECElux, (белый/черный)

	 9650100 (б) 9650105 (ч)	 9660001	 9650101 (б) 9650106 (ч)	 9650102 (б)	 9650103 (б) 9650107 (ч)	 9650104 (б) 9650108 (ч)	 9650109 (б) 9650110 (ч)
Стандартный анфаянс (Размер подсоединения 180 мм)	X						
TOTO Neorest AC* TOTO Neorest EW*		X	X				
TOTO Washlet CF TOTO Washlet EK (с боковыми соединениями: TCF6632G#NW1) TOTO Washlet GL (с боковыми соединениями: TCF6532G#NW1) TOTO Washlet Giovannoni		X		X			
TOTO Washlet SG TOTO Washlet EK (с боковыми соединениями: TCF6632C3GV1) TOTO Washlet GL (с боковыми соединениями: TCF6532C3GV1)		X				X	
Duravit D-Code		X		X			
Duravit Sensowash Starck Duravit Sensowash Slim					X		
Villeroy & Boch Viclean U		X		X			
Villeroy & Boch Viclean U+		X				X	
Villeroy & Boch Viclean L					X		
Geberit AquaClean 8000 Geberit AquaClean 8000 plus			X				
Geberit AquaClean 5000 Geberit AquaClean 5000 plus				X			
Geberit AquaClean Sela					X		
Geberit AquaClean Mera Geberit AquaClean Tuma						X	
Vitra V-Care						X	
Grohe Sensia Grohe Sensia Arena						X	
TECEone							X

* TECElux 400 не требуется, т. к. система очистки воздуха уже включена в TOTO Neorest.
 При использовании верхней панели «sen-Touch» дистанционное включение TOTO Neorest не работает.
 При использовании ручного смыва закажите кабель управления (арт. 9820259).
 (б) = стекло белое, (ч) = стекло черное

Застенный модуль TECElux 100, высота установки 1120 мм

Монтажный элемент для монтажа в конструкцию из профиля TECЕprofil или для установки в металлических или деревянных стоечно-балочных конструкциях, а также для пристенного или углового монтажа.

Для стеклянной панели TECElux с сенсорным блоком или механическим управлением.

Полностью собран, состоит из:

Смывной бачок TECE:

- Надежный бак из ударопрочного пластика
- Предварительно собранный и опломбированный сливной бачок
- Заливной угловой вентиль смонтирован
- Соединение для сливного бачка с внутренней резьбой 1/2"
- Объем бачка — 10 литров. Предустановленный стандартный объем большого смыва — 6 литров, можно настроить объем большого смыва 9/7,5/4,5 литров. Объем малого смыва — 3 литра. Оставшийся объем можно использовать для быстрого досмыва
- Изоляция для предотвращения образования конденсата
- Сертификация согласно EN 14055
- Акустическая группа 1 согласно DIN 4109
- Бесшумный гидравлический заливной клапан
- С контейнером для гигиенических таблеток. Позволяет загружать гигиенические таблетки в бачок для освежения смыва

Модуль:

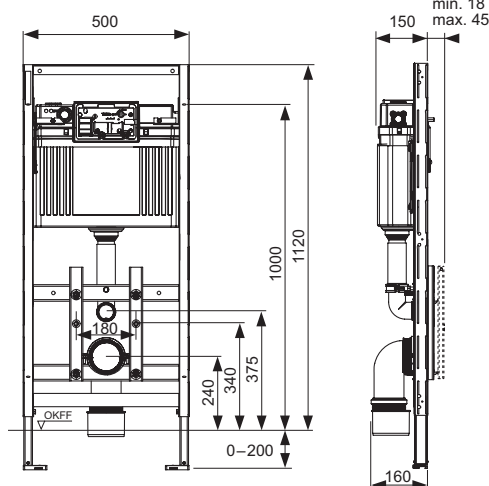
- Несущая монтажная рама с порошковым покрытием поверхности
 - Регулируемые по глубине направляющие для верхней стеклянной панели с блоком управления приводом и нижней стеклянной панели
 - Две регулируемые в диапазоне 0–200 мм опоры для крепления к полу
 - Две крепежные шпильки и гайки M 12
 - Установочное расстояние для унитаза 180 мм
 - Фановый отвод DN 90 из полипропилена, включая переходник DN 90/100
 - Переходник также подходит для горизонтальной установки
 - Комплект патрубков для подсоединения унитаза DN 90, включая защитные заглушки
 - Высокоэффективная защита внутренних пространств конструкции
- Подходит для стен с толщиной чистовой отделки до 45 мм

Дополнительно приобретается:

- Верхняя стеклянная панель с блоком управления
- Нижняя стеклянная панель для установки унитаза
- Крепежные элементы для установки перед стеной, угловой установки или установки в деревянные стоечно-балочные конструкции

Дополнительные принадлежности (опционально):

Система очистки воздуха TECElux ceramic-Air (арт. 9660000), только в сочетании с верхней стеклянной панелью sen-Touch с сенсорным блоком управления.



арт.	К 1	К 2	К 3	€/шт.
9600100	1 шт.	6 шт.	12 шт.	806,00

Застенный модуль TECElux 200, высота установки 1120 мм

Монтажный элемент для монтажа в конструкцию из профиля TECЕprofil или для установки в металлических или деревянных стоечно-балочных конструкциях, а также для пристенного или углового монтажа.

Для стеклянной панели TECElux с сенсорным или механическим блоком управления, с возможностью ручной регулировки высоты до 8 см.

Полностью собран, состоит из:

Смывной бачок TECE:

- Надежный бак из ударопрочного пластика
- Предварительно собранный и опломбированный сливной бачок
- Заливной угловой вентиль смонтирован
- Соединение для сливного бачка с внутренней резьбой 1/2"
- Объем бачка — 10 литров. Предустановленный стандартный объем большого смыва — 6 литров, можно настроить объем большого смыва 9/7,5/4,5 литров. Объем малого смыва — 3 литра. Оставшийся объем можно использовать для быстрого досмыва
- Изоляция для предотвращения образования конденсата
- Сертификация согласно EN 14055
- Акустическая группа 1 согласно DIN 4109
- Бесшумный гидравлический заливной клапан
- С контейнером для гигиенических таблеток. Позволяет загружать гигиенические таблетки в бачок для освежения смыва

Модуль:

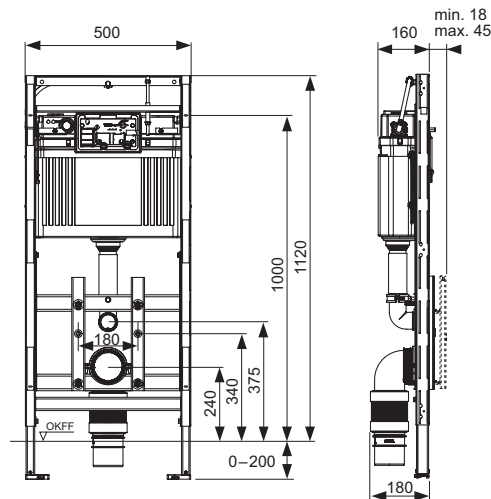
- Несущая монтажная рама с порошковым покрытием поверхности
- Регулируемые по глубине направляющие для верхней стеклянной панели с блоком управления приводом и нижней стеклянной панели, с возможностью ручной регулировки высоты
- Две регулируемые в диапазоне 0–200 мм опоры для крепления к полу
- Две крепежные шпильки и гайки M 12
- Установочное расстояние для унитаза 180 мм
- Гибкий фановый отвод DN 90 из PE-HD (свариваемый), включая переходник DN 90/100 из полипропилена
- Комплект патрубков для подсоединения унитаза DN 90, включая защитные заглушки
- Высокоэффективная защита внутренних пространств конструкции
- Подходит для стен с толщиной чистовой отделки до 45 мм

Дополнительно приобретается:

- Верхняя стеклянная панель с блоком управления
- Нижняя стеклянная панель для установки унитаза
- Крепежные элементы для установки перед стеной, угловой установки или установки в деревянные стоечно-балочные конструкции

Дополнительные принадлежности (опционально):

система очистки воздуха TECElux ceramic-Air (арт. 9660000), только в сочетании с верхней стеклянной панелью sen-Touch с сенсорным блоком управления.



арт.	K 1	K 2	K 3	€/шт.
9600200	1 шт.	6 шт.	12 шт.	1.237,00

Застенный модуль TECElux 400, высота установки 1120 мм

Монтажный элемент для монтажа в конструкцию из профиля TECЕprofil или для установки в металлических или деревянных стоечно-балочных конструкциях, а также для пристенного или углового монтажа.

Для стеклянной панели TECElux с сенсорным блоком управления, с возможностью ручной регулировки высоты до 8 см, включая систему очистки воздуха ceramix-Air.

Полностью собран, состоит из:

Смывной бачок TECE:

- Надежный бак из ударопрочного пластика
- Предварительно собранный и опломбированный сливной бачок
- Заливной угловой вентиль смонтирован
- Соединение для сливного бачка с внутренней резьбой 1/2"
- Объем бачка — 10 литров. Предустановленный стандартный объем большого смыва — 6 литров, можно настроить объем большого смыва 9/7,5/4,5 литров. Объем малого смыва — 3 литра. Оставшийся объем можно использовать для быстрого досмыва
- Изоляция для предотвращения образования конденсата
- Сертификация согласно EN 14055
- Акустическая группа 1 согласно DIN 4109
- Бесшумный гидравлический заливной клапан
- С контейнером для гигиенических таблеток. Позволяет загружать гигиенические таблетки в бачок для освежения смыва

Модуль:

- Несущая монтажная рама с порошковым покрытием поверхности
- Регулируемые по глубине направляющие для верхней стеклянной панели с блоком управления приводом и нижней стеклянной панели, с возможностью ручной регулировки высоты
- Две регулируемые в диапазоне 0–200 мм опоры для крепления к полу
- Две крепежные шпильки и гайки M 12
- Установочное расстояние для унитаза 180 мм
- Гибкий фановый отвод DN 90 из PE-HD (свариваемый), включая переходник DN 90/100 из полипропилена
- Комплект патрубков для подсоединения унитаза DN 90, включая защитные заглушки
- Высокоэффективная защита внутренних пространств конструкции
- Подходит для стен с толщиной чистовой отделки до 45 мм

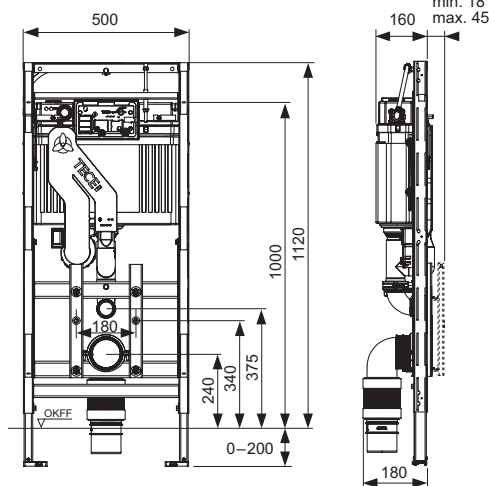
Система очистки воздуха ceramix-Air с низким уровнем шума с фильтрующим элементом длительного срока службы.

Примечание:

Возможна установка системы очистки воздуха ceramix-Air с большинством известных моделей унитазов. Однако, у некоторых моделей унитазов с более высоким ободом в смывном патрубке может оставаться вода. В «Технической информации» представлены унитазы, для которых невозможно установить опцию очистки воздуха.

Дополнительно приобретается:

- Верхняя стеклянная панель с приводом sen-Touch
- Нижняя стеклянная панель для установки унитаза
- Крепежные элементы для установки перед стеной, угловой установки или установки в деревянные стоечно-балочные конструкции



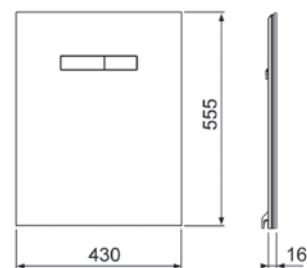
арт.	K 1	K 2	K 3	€/шт.
9600400	1 шт.	6 шт.	12 шт.	1.635,00

Стекланная панель TECElux с механическим блоком управления

Верхняя стекланная панель для застенного модуля TECElux с механическим блоком управления с двумя подпружиненными клавишами смыва. Включает толкатели и крепежные элементы.

Монтаж только вместе с нижней стекланной панелью для установки унитаза.

Размеры (ш х в х г): 430 x 555 x 16 мм.



Цвет	Выставочные образцы	арт.	К 1	К 2	€/шт.
Стекло белое, клавиши белые глянцевый	Да	9650000	1 шт.	20 шт.	589,00
Стекло белое, клавиши хром глянцевый	Да	9650001	1 шт.	20 шт.	590,00
Стекло черное, клавиши черные глянцевые	—	9650005	1 шт.	20 шт.	633,00
Стекло черное, клавиши хром глянцевый	Да	9650004	1 шт.	20 шт.	647,00

Информацию о выставочных образцах можно получить в «Каталоге рекламной продукции».

Стекланная панель TECElux с сенсорным блоком управления sen-Touch

Верхняя стекланная панель для застенного модуля TECElux с сенсорным блоком управления sen-Touch в комплекте с крепежными элементами. Включает блок питания (напряжение 230 В) и электропривод системы двойного смыва. Монтаж только вместе с нижней стекланной панелью для установки унитаза. Размеры (ш х в х г): 430 x 555 x 16 мм.

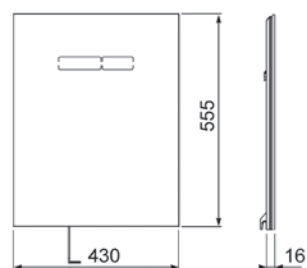
Функция электронной панели sen-Touch: датчик обнаруживает, когда человек приближается к унитазу, и включает подсветку клавиш смыва. Функция смыва приводится в действие легким прикосновением или без контакта. Электронная панель sen-Touch может быть запрограммирована в соответствии с личными предпочтениями.

Программируемые функции:

- Диапазон распознавания датчика
- Яркость подсветки
- Гигиенический смыв
- Последующая очистка воздуха
- Скорость вентилятора
- Функция очистки

Примечание:

Не совместимы с TOTO Washlet RX и SX.



Цвет	Выставочные образцы	арт.	К 1	К 2	€/шт.
Стекло белое	Да	9650002	1 шт.	10 шт.	1.788,00
Стекло черное	Да	9650003	1 шт.	10 шт.	1.822,00

Информацию о выставочных образцах можно получить в «Каталоге рекламной продукции».

TECElux – Стекланные панели

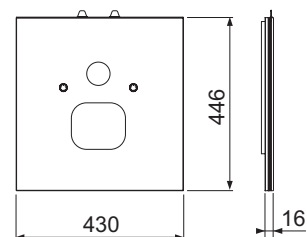
Стекланная панель TECElux для TECEone

Нижняя стекланная панель для унитазов TECEone с функцией биде, включая звукоизоляционный комплект и армированные шланги для подсоединения горячей и холодной воды к стандартным угловым вентилям.

Размеры (ш х в х г): 430 x 446 x 16 мм.

Примечание:

Для подключения к предварительно установленным угловым вентилям.



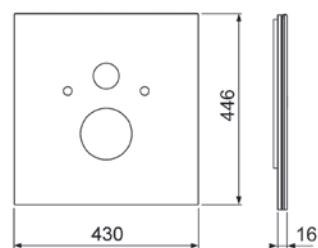
Цвет	Выставочные образцы	арт.	К 1	К 2	€/шт.
Стекло белое	—	9650109	1 шт.	20 шт.	566,00
Стекло черное	—	9650110	1 шт.	20 шт.	461,00

Информацию о выставочных образцах можно получить в «Каталоге рекламной продукции».

Стекланная панель TECElux для установки стандартного унитаза

Нижняя стекланная панель для установки стандартного унитаза, установочное расстояние 180 мм, в комплекте со звукоизолирующей прокладкой.

Размеры (ш х в х г): 430 x 446 x 16 мм.



Цвет	Выставочные образцы	арт.	К 1	К 2	€/шт.
Стекло белое	Да	9650100	1 шт.	20 шт.	437,00
Стекло черное	Да	9650105	1 шт.	20 шт.	416,00

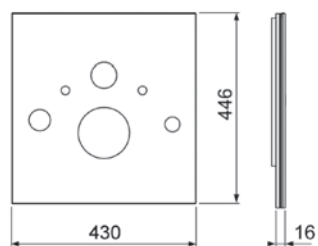
Информацию о выставочных образцах можно получить в «Каталоге рекламной продукции».

Стекланная панель TECElux для установки унитазов-биде (TOTO, Geberit)

Нижняя стекланная панель для установки унитазов-биде TOTO Neorest AC и EW, а также Geberit AquaClean 8000/8000plus, в комплекте со звукоизолирующей прокладкой, отводом для подключения воды внутри бачка и пластиковым адаптером 3/8" для заливного клапана F 10.

В случае установки унитаза-биде TOTO необходим шланг для подводки воды (арт. 9660001).

Размеры (ш х в х г): 430 x 446 x 16 мм.



Цвет	Выставочные образцы	арт.	К 1	К 2	€/шт.
Стекло белое	—	9650101	1 шт.	20 шт.	583,00
Стекло черное	—	9650106	1 шт.	20 шт.	546,00

Информацию о выставочных образцах можно получить в «Каталоге рекламной продукции».

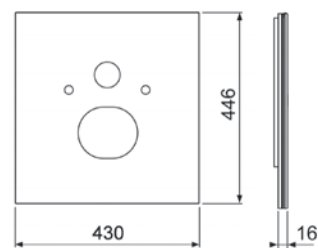
Стекланная панель TECElux для TECEone

Нижняя стекланная панель для унитазов TECEone с функцией биде, включая звукоизоляционный комплект и армированные шланги для подсоединения горячей и холодной воды к стандартным угловым вентилям.

Размеры (ш х в х г): 430 x 446 x 16 мм.

Примечание:

Для подключения к предварительно установленным угловым вентилям.



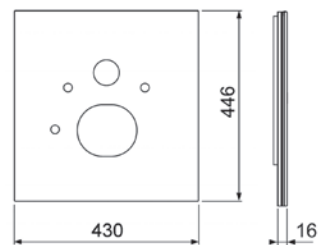
Цвет	Выставочные образцы	арт.	К 1	К 2	€/шт.
Стекло белое	—	9650103	1 шт.	20 шт.	818,00
Стекло черное	—	9650107	1 шт.	20 шт.	591,00

Информацию о выставочных образцах можно получить в «Каталоге рекламной продукции».

Стекланная панель TECElux для установки унитазов-биде (Geberit Aquaclean Sela и т. п.)

Нижняя стекланная панель для установки унитазов-биде Geberit Aquaclean Sela, Mera и Tuma, Toto Washlet SG, Toto Washlet EK или GL со скрытыми соединениями, Grohe Sensia, V & B ViClean U+ или Laufen Riva в комплекте со звукоизолирующей прокладкой, сменным армированным шлангом для подключения воды внутри бачка и пластиковым адаптером 3/8" для заливного клапана F 10.

Размеры (ш х в х г): 430 x 446 x 16 мм.



Цвет	Выставочные образцы	арт.	К 1	К 2	€/шт.
Стекло белое	—	9650104	1 шт.	20 шт.	633,00
Стекло черное	—	9650108	1 шт.	20 шт.	633,00

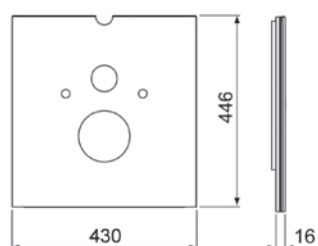
Информацию о выставочных образцах можно получить в «Каталоге рекламной продукции».

Стекланная панель TECElux для установки сидений-биде

Нижняя стекланная панель для установки сидений-биде TOTO Washlet GL и EK, Washlet Giovannoni, Villeroy & Boch Viclean U или Geberit AquaClean 5000 и 5000plus, в комплекте со звукоизолирующей прокладкой и отводом для подключения воды внутри бачка.

В случае установки унитаза-биде TOTO или Villeroy & Boch необходим шланг для подводки воды (арт. 9660001).

Размеры (в х ш х г): 446 x 430 x 16 мм.



Цвет	Выставочные образцы	арт.	К 1	К 2	€/шт.
Стекло белое	Да	9650102	1 шт.	20 шт.	515,00

Информацию о выставочных образцах можно получить в «Каталоге рекламной продукции».

Система очистки воздуха ceramic-Air

Система очистки воздуха ceramic-Air, комплект для модернизации туалетных терминалов TECElux 100 и TECElux 200.

Состав комплекта:

- Воздуховод с вентилятором и насадкой для выхода воздуха
- Фильтрующий элемент
- Крепежные материалы
- Сливной патрубок с отводом для системы очистки воздуха
- Сливной клапан



Примечание:

Возможна установка системы очистки воздуха ceramic-Air с большинством известных моделей унитазов. Однако, у некоторых моделей унитазов с более высоким ободом в сливном патрубке может оставаться вода. В «Технической информации» представлены унитазы, для которых невозможно установить опцию очистки воздуха.

арт.	К 1	€/шт.
9660000	1 шт.	519,00

Шланг TECElux для подводки воды к унитазам-биде и сидениям-биде

Шланг для подводки воды к унитазам-биде TOTO Neorest AC и EW, TOTO Washlet GL и EK, TOTO Washlet Giovannoni и Villeroy & Boch ViClean U.



арт.	К 1	€/шт.
9660001	1 шт.	48,70

Монтажный комплект TECElux для электрических соединений

Для реализации постоянного электрического питания для стеклянной панели sen-Touch в защитной зоне II.

Состав комплекта:

- Клеммная коробка, класс защиты IP 44
- Трансформатор 230/12 В
- Кабель для подключения sen-Touch



арт.	К 1	€/шт.
9660002	1 шт.	303,00

Заливной клапан TECE F 10 универсальный

Универсальный заливной клапан для установки во всех сливных бачках TECE, а также в большинстве сливных бачков скрытого и открытого монтажа других производителей.

Характеристики изделия:

- Металлическая соединительная резьба 3/8"
- Рабочее давление 0,5–10 бар
- Минимальное рабочее давление 0,5 бар
- Регулируемая высота уровня воды
- Регулируемая заливная трубка
- Низкий уровень шума согласно акустической группе I (DIN 4109)
- Компактная конструкция
- Состав комплекта включает в себя адаптер и крепежную гайку



арт.	К 1	К 2	К 3	€/шт.
9820353	1 шт.	10 шт.	240 шт.	31,30

Комплект ограничительных колец TECE для сливных бачков с глубиной установки 13 мм

Для изменения скорости смыва стандартных бачков TECE (глубина установки — 13 см). Устанавливаются в корзину клапана смыва, диаметр 46–28 мм.



арт.	К 1	€/компл.
9820337	1 компл.	14,50



Сантехнические инженерные системы

ПАНЕЛИ СМЫВА






	Страница
Панели смыва для унитазов	34
Панели смыва для писсуаров	66

Сантехнические инженерные системы

ПАНЕЛИ СМЫВА ДЛЯ УНИТАЗОВ





	Страница
TECElux Mini	34
TECEsquare	37
TECEvelvet	40
TECEloop	42
TECEsolid	47
Электронные панели смыва TECEsolid	57
TECEplanus	51
Электронные системы смыва TECEplanus	52
TECEnow	56
TECEambia	58
TECEflushpoint	60
Аксессуары	61

Панели смыва для унитазов – TECElux Mini

Панель смыва TECElux Mini с электронным сенсорным приводом

Электронная панель смыва с бесконтактным приводом для стандартных сливных бачков TECE (глубина установки 13 см) с фронтальной установкой на высоте приблизительно 1 м (центр панели смыва).

Привод с плоским стеклом, включая крепежные элементы и электродвигатель привода для систем двойного смыва.

Подходит для монтажа на уровне стены. Совместима с контейнером для гигиенических таблеток.

Размеры (ш x в x г): 220 x 150 x 8 мм.

Функция электроники:

Датчик определяет, когда человек приближается к унитазу, затем включает подсветку клавиш смыва. Привод смыва включается с помощью сенсорной панели или с помощью касания области клавиш. С помощью пульта дистанционного управления TECElux Mini для программирования (арт. 9240971) можно настроить функции с учетом индивидуальных требований.

Программируемые функции (с пультом дистанционного управления):

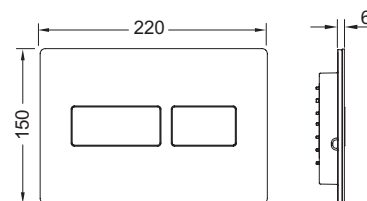
- Зона обнаружения датчика
- Гигиенический смыв
- Время активации
- Автоматический смыв
- Яркость подсветки дисплея

Дополнительно приобретается:

- Трансформатор TECE для электронных панелей смыва с кабелем для подключения (арт. 9810012)
- Монтажная рамка для установки панели смыва на уровне стены (опционально)
- Пульт дистанционного управления для программирования (арт. 9240971)

Примечание:

- Для TECElux Mini требуется подключение электропитания.
- Не совместима с застенными модулями высотой 980, 820 и 750 мм.
- Не совместима с TOTO Washlet RX и SX.



Цвет	Выставочные образцы	арт.	К 1	€/шт.
Стекло белое	Да	9240960*	1 шт.	1.114,00
Стекло черное	Да	9240961*	1 шт.	1.114,00

Информацию о выставочных образцах можно получить в «Каталоге рекламной продукции».

Трансформатор TECE для электронных панелей смыва с кабелем для подключения

Трансформатор для подключения электронных панелей смыва TECElux Mini и TECEsolid. К трансформатору можно подключить одну панель смыва. Для монтажа в стандартных распаечных коробках диаметром 60 мм и глубиной 63 мм. Электрическое напряжение подключения 230 В (100-240 В, 50-60 Гц), выходное напряжение 12 В пост. тока. Длина кабеля 5 м.



арт.	К 1	€/шт.
9810012	1 шт.	125,00

Защита от кражи TECElux Mini

Скрытый кронштейн для защиты от кражи панели TECElux Mini.



арт.	К 1	€/шт.
9820354	1 шт.	12,20

Пульт дистанционного управления для программирования TECElux Mini

Пульт дистанционного управления для программирования электронных панелей смыва TECElux Mini.
Программируемые функции: зона обнаружения датчика, гигиенический смыв, время активации, автоматический смыв и яркость подсветки дисплея.



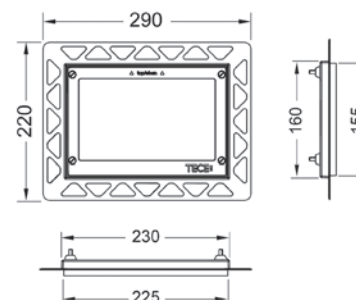

арт.	К 1	€/шт.
9240971	1 шт.	61,00

Монтажная рамка для монтажа на уровне стены

Монтажный комплект для установки панелей смыва унитаза TECEloop (стекло), TECEloop (пластик), TECEvelvet, TECEsquare (стекло), TECElux Mini, а также TECEnow на уровне стены.

Рамка для облицовки стеновой плиткой с регулированием глубины в диапазоне 5–18 мм (18–33 мм с использованием регулировочных болтов — арт. 9820181).

В комплект входит инструмент для монтажа/демонтажа панели смыва.



Монтажная рамка необходима при облицовке стены!

Внимание!

Совместима с модулями для унитазов для сухого монтажа, а также с конструкцией для кирпичных стен вместе с системой защиты застенного пространства TECEbox (арт. 9030029).

Для создания ровной кромки выреза в плитке используйте станок гидроабразивной резки.

Цвет	Выставочные образцы	арт.	К 1	К 2	€/шт.
Белый	Да	9240646	1 шт.	20 шт.	119,00
Черный глянцевый	Да	9240647	1 шт.	20 шт.	126,00
Хром глянцевый	Да	9240649	1 шт.	20 шт.	119,00
Позолоченная	—	9240648	1 шт.	20 шт.	623,00
Сталь	—	9240644	1 шт.	20 шт.	302,00

Информацию о выставочных образцах можно получить в «Каталоге рекламной продукции».

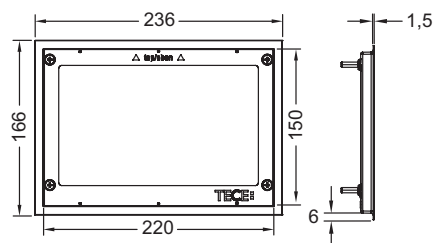
Панели смыва для унитазов – TECElux Mini

Декоративная рамка для монтажной рамки

Металлическая декоративная рамка для использования вместе с монтажной рамкой. Закрывает неровные кромки настенной плитки. Декоративная рамка с регулированием глубины для отделки стен толщиной 5–18 мм (18–33 мм с использованием регулировочных болтов арт. 9820181).



Цвет	арт.	К 1	К 2	€/шт.
Хром глянцевый	9240645	1 шт.	10 шт.	381,00
Сатин	9240643	1 шт.	10 шт.	365,00

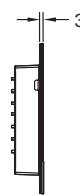
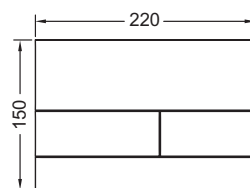


Металлическая панель смыва унитаза TECESquare II с цветным PVD покрытием

Панель смыва для смывных бачков TECE, фронтальная или верхняя установка. Сверхплоская металлическая панель смыва с двумя установленными на пружинах клавишами кулисного типа. В состав комплекта входят толкатели, крепежные элементы и инструмент для монтажа/демонтажа. Совместима с контейнером для гигиенических таблеток.

PVD покрытие гармонично сочетается с душевым профилем TECEDrainprofile и комбинируется с модными коллекциями ведущих производителей (hansgrohe / AXOR).

Размеры (ш х в х г): 220 x 150 x 3 мм.



Примечание:

Минимальная толщина отделки кирпичной стены — 30 мм!

Цвет	Совместима с	Выставочные образцы	арт.	К 1	К 2	€/шт.
Brushed Black Chrome / сатин, черный хром (с покрытием против отпечатков пальцев)		Да	9240846	1 шт.	10 шт.	986,00
Brushed Gold Optic / сатин, позолоченный (с покрытием против отпечатков пальцев)		—	9240847	1 шт.	10 шт.	986,00
Polished Gold Optic / глянец, позолоченный	hansgrohe / AXOR	Да	9240839	1 шт.	10 шт.	985,00
Brushed Red Gold / сатин, красный позолоченный (с покрытием против отпечатков пальцев)		—	9240848	1 шт.	10 шт.	986,00
Brushed Nickel / сатин, никелированный (с покрытием против отпечатков пальцев)		—	9240843	1 шт.	10 шт.	986,00

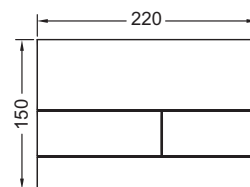
Информацию о выставочных образцах можно получить в «Каталоге рекламной продукции».

Металлическая панель смыва унитаза TECESquare II для системы с двойным смывом

Панель смыва для смывных бачков TECE, фронтальная или верхняя установка. Сверхплоская металлическая панель смыва с двумя установленными на пружинах клавишами кулисного типа.

В состав комплекта входят толкатели, крепежные элементы и инструмент для монтажа/демонтажа. Совместима с контейнером для гигиенических таблеток.

Размеры (ш х в х г): 220 x 150 x 3 мм.



Примечание:

Минимальная толщина отделки стены — 30 мм!

Цвет	Выставочные образцы	арт.	К 1	К 2	€/шт.
Нержавеющая сталь, сатин (с покрытием против отпечатков пальцев)	Да	9240830	1 шт.	10 шт.	620,00
Хром глянцевый	Да	9240831	1 шт.	10 шт.	676,00
Белый глянцевый	Да	9240832	1 шт.	10 шт.	620,00
Белый матовый	Да	9240834	1 шт.	10 шт.	620,00
Черный матовый	Да	9240833	1 шт.	10 шт.	805,00
Ржавая сталь	Да	9240845	1 шт.	10 шт.	922,00

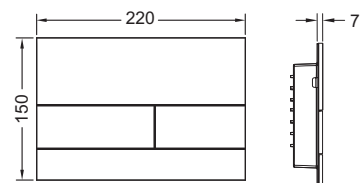
Информацию о выставочных образцах можно получить в «Каталоге рекламной продукции».

Панели смыва для унитазов – TECESquare

Стеклопанель смыва унитаза TECESquare II для системы с двойным смывом

Панель смыва для смывных бачков ТЕСЕ, фронтальная или верхняя установка. Плоская стеклянная панель смыва с двумя установленными на пружинах клавишами привода кулисного типа. Подходит для монтажа на уровне стены вместе с монтажной рамкой унитаза для монтажа на уровне стены (например, арт. 9240649). Совместима с контейнером для гигиенических таблеток.

Размеры (ш х в х г): 220 x 150 x 7 мм.



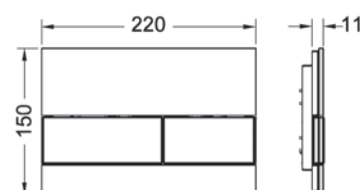
Монтажная рамка для установки панели смыва на уровне стены в комплектацию не входит (приобретается дополнительно)!

Цвет	Выставочные образцы	арт.	К 1	К 2	€/шт.
Стекло белое, сатинированное	Да	9240824	1 шт.	10 шт.	312,00
Стекло черное, сатинированное	Да	9240825	1 шт.	10 шт.	312,00
Стекло серое, сатинированное	–	9240826	1 шт.	10 шт.	283,00
Стекло песочно-бежевое, сатинированное	Да	9240827	1 шт.	10 шт.	312,00

Стеклопанель смыва унитаза TECESquare для системы с двойным смывом

Панель смыва для смывных бачков ТЕСЕ, фронтальная или верхняя установка. Плоская стеклянная панель смыва с двумя установленными на пружинах клавишами привода кулисного типа. Подходит для монтажа на уровне стены вместе с монтажной рамкой унитаза для монтажа на уровне стены (например, арт. 9240649). Совместима с контейнером для гигиенических таблеток.

Размеры (ш х в х г): 220 x 150 x 11 мм.



Монтажная рамка для установки панели смыва на уровне стены в комплектацию не входит (приобретается дополнительно)!

Цвет	Выставочные образцы	арт.	К 1	К 2	€/шт.
Стекло белое, клавиши белые	Да	9240800	1 шт.	10 шт.	417,00
Стекло белое, клавиши нержавеющая сталь, сатин (с покрытием против отпечатков пальцев)	Да	9240801	1 шт.	10 шт.	452,00
Стекло белое, клавиши хром глянцевый	Да	9240802	1 шт.	10 шт.	485,00
Стекло мятный зеленый, клавиши белые	–	9240803	SALE 1 шт.	10 шт.	300,00
Стекло мятный зеленый, клавиши нержавеющая сталь, сатин (с покрытием против отпечатков пальцев)	–	9240804	SALE 1 шт.	10 шт.	390,00
Стекло мятный зеленый, клавиши хром глянцевый	–	9240805	SALE 1 шт.	10 шт.	321,00
Стекло черное, клавиши нержавеющая сталь, сатин (с покрытием против отпечатков пальцев)	Да	9240806	1 шт.	10 шт.	452,00
Стекло черное, клавиши хром глянцевый	Да	9240807	1 шт.	10 шт.	404,00
Стекло черное, клавиши черные глянцевые	Да	9240809	1 шт.	10 шт.	492,00

Информацию о выставочных образцах можно получить в «Каталоге рекламной продукции».

Монтажная рамка для монтажа на уровне стены

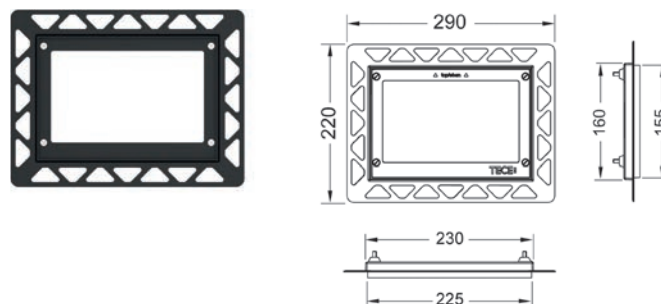
Монтажный комплект для установки панелей смыва унитаза TECEloop (стекло), TECEloop (пластик), TECEvelvet, TECESquare (стекло), TECElux Mini, а также TECEnow на уровне стены. Рамка для облицовки стеновой плиткой с регулированием глубины в диапазоне 5–18 мм (18–33 мм с использованием регулировочных болтов — арт. 9820181). В комплект входит инструмент для монтажа/демонтажа панели смыва.

Монтажная рамка необходима при облицовке стены!

Внимание!

Совместима с модулями для унитазов для сухого монтажа, а также с конструкцией для кирпичных стен вместе с системой защиты застенного пространства TECEbox (арт. 9030029).

Для создания ровной кромки выреза в плитке используйте станок гидроабразивной резки.



Цвет	Выставочные образцы	арт.	К 1	К 2	€/шт.
Белый	Да	9240646	1 шт.	20 шт.	119,00
Черный глянцевый	Да	9240647	1 шт.	20 шт.	126,00
Хром глянцевый	Да	9240649	1 шт.	20 шт.	119,00
Позолоченная	—	9240648	1 шт.	20 шт.	623,00
Металлический глянцевый	—	9240644	1 шт.	20 шт.	302,00

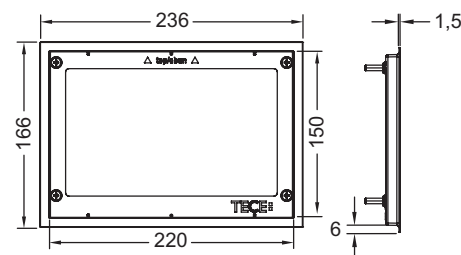
Информацию о выставочных образцах можно получить в «Каталоге рекламной продукции».

Декоративная рамка для монтажной рамки

Металлическая декоративная рамка для использования вместе с монтажной рамкой. Закрывает неровные кромки настенной плитки. Декоративная рамка с регулированием глубины для отделки стен толщиной 5–18 мм (18–33 мм с использованием регулировочных болтов арт. 9820181).



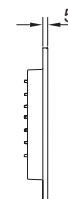
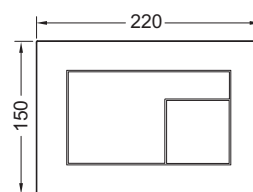

Цвет	арт.	К 1	К 2	€/шт.
Хром глянцевый	9240645	1 шт.	10 шт.	381,00
Сатин	9240643	1 шт.	10 шт.	365,00



Панели смыва для унитазов – TECEventet

Панель смыва унитаза TECEventet для системы двойного смыва

Панель смыва для смывных бачков TECE, фронтальная или верхняя установка. Очень плоская панель смыва с поверхностью FENIX NTM (FENIX® от Arpa Industriale). Матовая поверхность Soft touch с покрытием против отпечатков пальцев. Клавиши смыва с резиновыми накладками, толкателями и крепежные элементы. Подходит для монтажа на уровне стены вместе с монтажной рамкой унитаза и дистанционной рамкой. Совместимо с контейнером для гигиенических таблеток. Размеры (ш х в х г): 220 x 150 x 5 мм.



Монтажная рамка для установки панели смыва на уровне стены в комплектацию не входит (приобретается дополнительно)!

Дизайн от Konstantin Grcic.

Примечание.

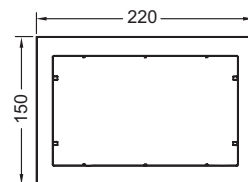
Минимальная толщина отделки в конструкции для кирпичных стен — 23 мм!

Цвет	Совместима с	Выставочные образцы	арт.	К 1	К 2	€/шт.
Bianco Kos / Белый	FENIX® by Arpa Industriale	—	9240735	1 шт.	10 шт.	627,00
Nero Ingo / Черный	FENIX® by Arpa Industriale	Да	9240732	1 шт.	10 шт.	651,00
Castoro Ottawa / Бежево-коричневый	FENIX® by Arpa Industriale	Да	9240730	1 шт.	10 шт.	651,00
Beige Arizona / Серовато-бежевый	FENIX® by Arpa Industriale	Да	9240733	1 шт.	10 шт.	651,00
Grigio Londra / Антрацитовый	FENIX® by Arpa Industriale	Да	9240731	1 шт.	10 шт.	651,00
Grigio Efeso / Серый камень	FENIX® by Arpa Industriale	—	9240734	1 шт.	10 шт.	651,00

Информацию о выставочных образцах можно получить в «Каталоге рекламной продукции».

Дистанционная рамка TECE

Используется в качестве дистанционной рамки для панелей смыва TECEnow и TECEloop пластик и для монтажа на уровне стены панелей TECEnow, TECEloop пластик и TECEventet. Размеры (ш х в х г): 220 x 150 x 5 мм.



Цвет	Выставочные образцы	арт.	К 1	К 2	€/шт.
Белый	—	9240410	1 шт.	10 шт.	29,50
Хром глянцевый	—	9240411	1 шт.	10 шт.	53,00
Хром матовый	—	9240412	1 шт.	10 шт.	50,00
Черный глянцевый	—	9240415	1 шт.	10 шт.	53,00

Информацию о выставочных образцах можно получить в «Каталоге рекламной продукции».

Монтажная рамка для монтажа на уровне стены

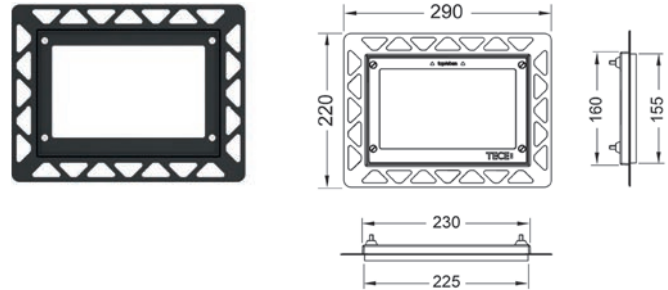
Монтажный комплект для установки панелей смыва унитаза TECeloop (стекло), TECeloop (пластик), TECEvervet, TECESquare (стекло), TECElux Mini, а также TECEnow на уровне стены. Рамка для облицовки стеновой плиткой с регулированием глубины в диапазоне 5–18 мм (18–33 мм с использованием регулировочных болтов — арт. 9820181).

В комплект входит инструмент для монтажа/демонтажа панели смыва.

Монтажная рамка необходима при облицовке стены!

Внимание!

Совместима с модулями для унитазов для сухого монтажа, а также с конструкцией для кирпичных стен вместе с системой защиты застенного пространства TECebox (арт. 9030029). Для создания ровной кромки выреза в плитке используйте станок гидроабразивной резки.

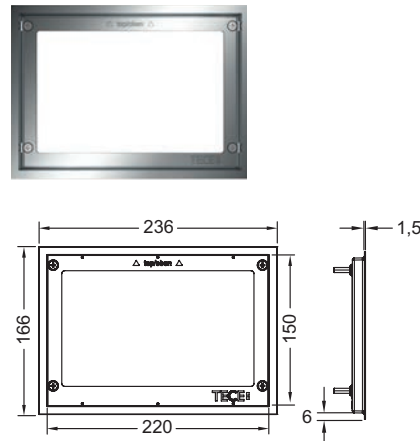


Цвет	Выставочные образцы	арт.	К 1	К 2	€/шт.
Белый	Да	9240646	1 шт.	20 шт.	119,00
Черный глянцевый	Да	9240647	1 шт.	20 шт.	126,00
Хром глянцевый	Да	9240649	1 шт.	20 шт.	119,00
Позолоченная	—	9240648	1 шт.	20 шт.	623,00
Металлический глянцевый	—	9240644	1 шт.	20 шт.	302,00

Информацию о выставочных образцах можно получить в «Каталоге рекламной продукции».

Декоративная рамка для монтажной рамки

Металлическая декоративная рамка для использования вместе с монтажной рамкой. Закрывает неровные кромки настенной плитки. Декоративная рамка с регулированием глубины для отделки стен толщиной 5–18 мм (18–33 мм с использованием регулировочных болтов арт. 9820181).



Цвет	арт.	К 1	К 2	€/шт.
Хром глянцевый	9240645	1 шт.	10 шт.	381,00
Сатин	9240643	1 шт.	10 шт.	365,00

Панели смыва для унитазов – TECEloop

TECEloop модульная система

Модульная система TECEloop позволяет комбинировать лицевые панели и клавиши. Ассортимент цветов лицевых панелей и различные клавиши дают различные варианты дизайна.

Модульная система состоит из:

- Клавиш TECEloop
- Лицевой панели TECEloop

В комбинации с монтажной рамкой панели смыва можно устанавливать на уровне стены. Совместима с контейнером для гигиенических таблеток.



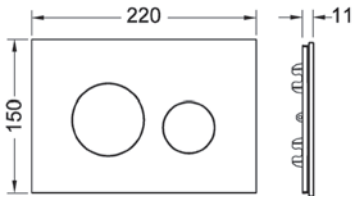
Клавиши

Лицевая панель

Лицевая панель TECEloop для панели смыва унитаза

Лицевая панель TECEloop для фронтальной или верхней установки, для совместного использования с клавишами модульной системы TECEloop.

Клавиши в комплектацию не входят.



Цвет	Совместима с	Выставочные образцы	арт.	К 1	К 2	€/шт.
Стекло белое	—	—	9240671	1 шт.	10 шт.	311,00
Стекло черное	Alape/Emco	—	9240674	1 шт.	10 шт.	322,00
Стекло кофейный коричневый	—	Да	9240678	1 шт.	10 шт.	322,00
Стекло рубиновое	Alape	Да	9240679	1 шт.	10 шт.	322,00
Стекло Evening blue	—	—	9240615	1 шт.	10 шт.	569,00
Титановое стекло	—	—	9240616	1 шт.	10 шт.	569,00
Светло-бежевое стекло	—	—	9240617	1 шт.	10 шт.	569,00
Дуб	—	Да	9240612*	1 шт.	10 шт.	701,00
Белый мрамор	—	Да	9240613*	1 шт.	10 шт.	701,00
Светлый бетон	—	Да	9240614*	1 шт.	10 шт.	701,00
Плитка сланцевая	—	Да	9240675*	1 шт.	10 шт.	430,00

Информацию о выставочных образцах можно получить в «Каталоге рекламной продукции».

Универсальная основа TECeloop modular

Универсальная основа TECeloop позволяет получить лицевую панель из любого материала.

Модульная система состоит из:

- Клавиши TECeloop
- Универсальная основа

В комбинации с монтажной рамкой универсальная основа TECeloop устанавливается на уровне стены.
Совместима с контейнером для гигиенических таблеток.



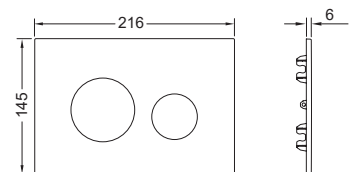
1. Из выбранного материала с помощью шаблона вырезается лицевая часть панели смыва (толщина материала должна составлять 5 мм)
2. Вырезанный элемент приклеивается на универсальную основу
3. Получившаяся лицевая панель устанавливается на клавиши панели смыва TECeloop modular

Универсальная основа TECeloop modular

Размер (ш x в x г): 216 x 145 x 6 мм

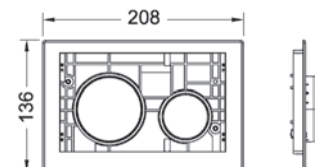
Клавиши в комплектацию не входят.

арт.	К 1	К 2	€/шт.
9240631	1 шт.		314,00



Клавиши TECeloop для панели смыва унитаза

Клавиши для панелей смыва TECeloop для фронтальной или верхней установки, для совместного использования с лицевой панелью модульной системы TECeloop.



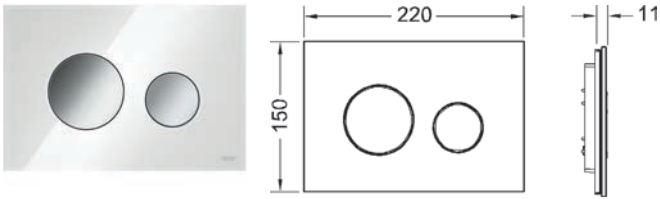
Цвет	Выставочные образцы	арт.	К 1	К 2	€/шт.
Клавиши белые глянцевые	Да	9240663	1 шт.	10 шт.	92,00
Клавиши белые глянцевые, антибактериальное покрытие	—	9240664	1 шт.	10 шт.	141,00
Клавиши хром матовый	Да	9240665	1 шт.	10 шт.	177,00
Клавиши хром глянцевый	Да	9240666	1 шт.	10 шт.	177,00
Клавиши черные глянцевые	—	9240667	1 шт.	10 шт.	196,00
Клавиши позолоченные	—	9240668	1 шт.	10 шт.	500,00
Клавиши нержавеющая сталь, сатин	Да	9240669	1 шт.	10 шт.	212,00
Клавиши белый матовый	—	9240618	1 шт.	10 шт.	182,00
Клавиши черный матовый	Да	9240619	1 шт.	10 шт.	182,00

Информацию о выставочных образцах можно получить в «Каталоге рекламной продукции».

Панели смыва для унитазов – TECEloop

Стеклопанель смыва унитаза TECEloop для системы двойного смыва

Панель смыва для смывных бачков TECE, фронтальная или верхняя установка. Плоская стеклянная панель смыва с двумя установленными на пружинах клавишами смыва. Подходит для монтажа на уровне стены вместе с монтажной рамкой унитаза (например арт. 9240649). Совместима с контейнером для гигиенических таблеток. Размеры (ш х в х г): 220 x 150 x 11 мм.



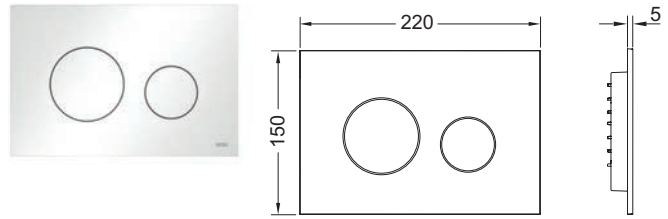
Монтажная рамка для установки панели смыва на уровне стены в комплектацию не входит (приобретается дополнительно)!

Цвет	Выставочные образцы	арт.	К 1	К 2	€/шт.
Стекло белое, клавиши белые	Да	9240650	1 шт.	10 шт.	239,00
Стекло белое, клавиши хром матовый	Да	9240659	1 шт.	10 шт.	270,00
Стекло белое, клавиши хром глянцевый	Да	9240660	1 шт.	10 шт.	277,00
Стекло мятный зеленый, клавиши белые	—	9240651	SALE 1 шт.	10 шт.	205,00
Стекло мятный зеленый, клавиши хром матовый	—	9240652	SALE 1 шт.	10 шт.	246,00
Стекло черное, клавиши белые	Да	9240654	1 шт.	10 шт.	228,00
Стекло черное, клавиши хром матовый	Да	9240655	1 шт.	10 шт.	311,00
Стекло черное, клавиши хром глянцевый	Да	9240656	1 шт.	10 шт.	311,00
Стекло черное, клавиши черные глянцевые	Да	9240657	1 шт.	10 шт.	327,00

Информацию о выставочных образцах можно получить в «Каталоге рекламной продукции».

Пластиковая панель смыва унитаза TECEloop для системы двойного смыва

Панель смыва для смывных бачков TECE, фронтальная или верхняя установка. Очень плоская пластиковая панель смыва, клавиши с резиновыми накладками, толкателями и крепежными элементами. Подходит для монтажа на уровне стены вместе с монтажной рамкой унитаза и дистанционной рамкой. Совместима с контейнером для гигиенических таблеток. Размеры (ш х в х г): 220 x 150 x 5 мм.



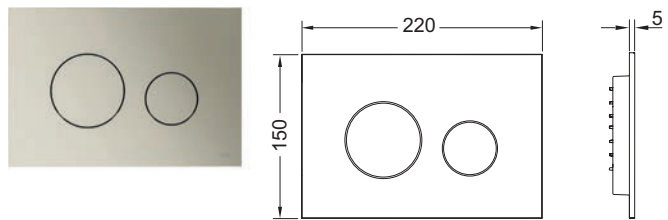
Монтажная рамка для установки панели смыва на уровне стены в комплектацию не входит (приобретается дополнительно)!

Цвет	Выставочные образцы	арт.	К 1	К 2	€/шт.
Белый глянцевый	Да	9240920	1 шт.	10 шт.	106,00
Хром глянцевый	—	9240921	1 шт.	10 шт.	124,00
Хром матовый	Да	9240922	1 шт.	10 шт.	116,00
Черный глянцевый	—	9240924	1 шт.	10 шт.	149,00
Черный матовый	Да	9240925	1 шт.	10 шт.	164,00
Белый матовый	—	9240926	1 шт.	10 шт.	141,00
Белый глянцевый, клавиши хром глянцевый	—	9240927	1 шт.	10 шт.	141,00

Информацию о выставочных образцах можно получить в «Каталоге рекламной продукции».

Пластиковая панель смыва унитаза TECEloop для системы двойного смыва

Панель смыва для смывных бачков TECE, фронтальная или верхняя установка. Очень плоская пластиковая панель смыва, клавиши с резиновыми накладками, толкателями и крепежными элементами. Подходит для монтажа на уровне стены вместе с монтажной рамкой унитаза и дистанционной рамкой. Совместима с контейнером для гигиенических таблеток. Размеры (ш х в х г): 220 x 150 x 5 мм.



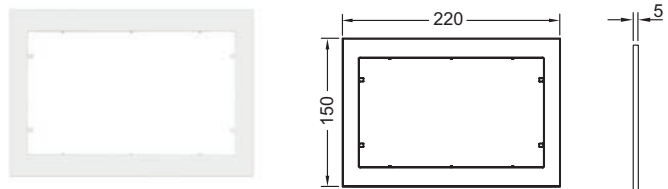
Монтажная рамка для установки панели смыва на уровне стены в комплектацию не входит (приобретается дополнительно)!

Цвет	Выставочные образцы	арт.	К 1	К 2	€/шт.
Никель металлик	--	9240935	1 шт.	10 шт.	164,00
Латунь металлик	Да	9240936	1 шт.	10 шт.	164,00
Красная бронза металлик	Да	9240937	1 шт.	10 шт.	179,00
Графит металлик	--	9240938	1 шт.	10 шт.	179,00

Информацию о выставочных образцах можно получить в «Каталоге рекламной продукции».

Дистанционная рамка TECE

Используется в качестве дистанционной рамки для панелей смыва TECEnow и TECEloop пластик и для монтажа на уровне стены панелей TECEnow, TECEloop пластик и TECEvelvet. Размеры (ш х в х г): 220 x 150 x 5 мм.



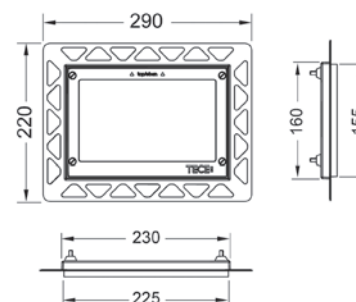

Цвет	Выставочные образцы	арт.	К 1	К 2	€/шт.
Белый	—	9240410	1 шт.	10 шт.	29,50
Хром глянцевый	—	9240411	1 шт.	10 шт.	53,00
Хром матовый	—	9240412	1 шт.	10 шт.	50,00
Черный глянцевый	—	9240415	1 шт.	10 шт.	53,00

Информацию о выставочных образцах можно получить в «Каталоге рекламной продукции».

Панели смыва для унитазов – TEEloop

Монтажная рамка для монтажа на уровне стены

Монтажный комплект для установки панелей смыва унитаза TEEloop (стекло), TEEloop (пластик), TEEvelvet, TEEsquare (стекло), TEElux Mini, а также TEEpow на уровне стены. Рамка для облицовки стеновой плиткой с регулированием глубины в диапазоне 5–18 мм (18–33 мм с использованием регулировочных болтов — арт. 9820181). В комплект входит инструмент для монтажа/демонтажа панели смыва.



Монтажная рамка необходима при облицовке стены!

Внимание!

Совместима с модулями для унитазов для сухого монтажа, а также с конструкцией для кирпичных стен вместе с системой защиты застенного пространства TEEbox (арт. 9030029). Для создания ровной кромки выреза в плитке используйте станок гидроабразивной резки.

Цвет	Выставочные образцы	арт.	К 1	К 2	€/шт.
Белый	Да	9240646	1 шт.	20 шт.	119,00
Черный, глянцевый	Да	9240647	1 шт.	20 шт.	126,00
Хром глянцевый	Да	9240649	1 шт.	20 шт.	119,00
Позолоченная	—	9240648	1 шт.	20 шт.	623,00
Металлический глянцевый	—	9240644	1 шт.	20 шт.	302,00

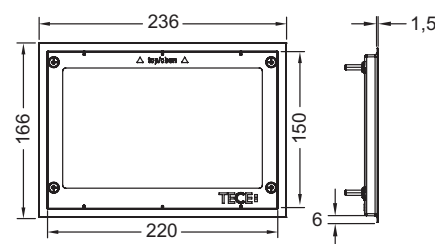
Информацию о выставочных образцах можно получить в «Каталоге рекламной продукции».

Декоративная рамка для монтажной рамки

Металлическая декоративная рамка для использования вместе с монтажной рамкой. Закрывает неровные кромки настенной плитки. Декоративная рамка с регулированием глубины для отделки стен толщиной 5–18 мм (18–33 мм с использованием регулировочных болтов арт. 9820181).

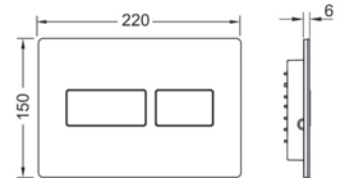



Цвет	арт.	К 1	К 2	€/шт.
Хром глянцевый	9240645	1 шт.	10 шт.	381,00
Сатин	9240643	1 шт.	10 шт.	365,00



Панель смыва унитаза TECESolid для системы двойного смыва

Панель смыва для смывных бачков ТЕСЕ, фронтальное или верхнее расположение панели смыва. Очень плоская металлическая панель смыва, клавиши с резиновыми накладками, в комплект входят толкатели и крепежные элементы. Панель смыва имеет скрытое винтовое крепление. Совместима с контейнером для гигиенических таблеток. Размеры (ш х в х г): 220 x 150 x 6 мм.



Примечание:

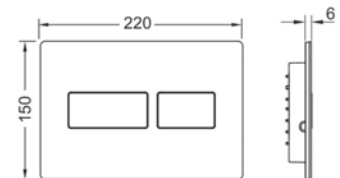

Минимальная толщина конструкции для кирпичной стены 26 мм!

Цвет	Выставочные образцы	арт.	К 1	К 2	€/шт.
Белый глянцевый	Да	9240432	1 шт.	10 шт.	295,00
Белый матовый	—	9240433	1 шт.	10 шт.	302,00
Нержавеющая сталь, сатин (с покрытием против отпечатков пальцев)	Да	9240434	1 шт.	10 шт.	303,00
Хром глянцевый	Да	9240431	1 шт.	10 шт.	294,00
Черный матовый	—	9240416	1 шт.	10 шт.	372,00

Стальная панель смыва унитаза TECESolid с текстурированной поверхностью для системы двойного смыва

Панель смыва для смывных бачков ТЕСЕ, фронтальное или верхнее расположение панели смыва. Очень плоская металлическая панель смыва, клавиши с резиновыми накладками, в комплект входят толкатели и крепежные элементы. Панель смыва имеет скрытое винтовое крепление. Совместима с контейнером для гигиенических таблеток.

Размеры (ш х в х г): 220 x 150 x 6 мм.



Цвет	Выставочные образцы	арт.	К 1	К 2	€/шт.
Бронза с текстурой ромбы	--	9240435	1 шт.	10 шт.	390,00
Латунь с текстурой ромбы	Да	9240436	1 шт.	10 шт.	390,00
Никель с текстурой линии	--	9240437	1 шт.	10 шт.	390,00
Графит с текстурой линии	Да	9240438	1 шт.	10 шт.	390,00

Винты скрытого монтажа TECESolid

Потайные винты для защиты панели смыва TECESolid от кражи, в комплект входит инструмент для сборки.

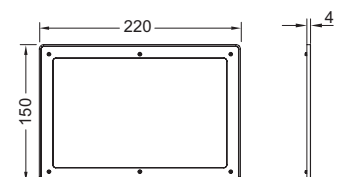


арт.	К 1	€/шт.
9240442	1 шт.	22,50

Дистанционная рамка TECESolid

Для установки с панелью смыва TECESolid, используется как промежуточная дистанционная рамка. Необходима при толщине обшивки стены менее 18 мм.

Размеры (ш х в х г): 220 x 150 x 4 мм.

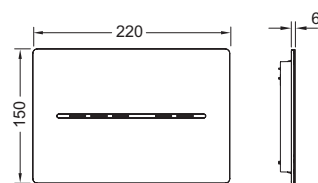


Цвет	арт.	К 1	К 2	€/шт.
Белый	9240440	1 шт.	10 шт.	20,50
Серый	9240441	1 шт.	10 шт.	17,90

Панели смыва для унитазов – TECESolid

Электронная панель смыва унитаза TECESolid с бесконтактной активацией, батарея 6 В

Электронная панель смыва с гигиеничной бесконтактной активацией смыва для стандартных бачков TECE (глубиной 13 см) с фронтальной активацией и высотой установки около 1 м (центр панели смыва). Плоская панель из нержавеющей стали в комплекте с крепежными элементами, герметичным отсеком для батарей для установки внутри бачка (4 батареи тип Mono/D/LR 20) и электроприводом смыва для систем двойного смыва. Совместима с контейнером для гигиенических таблеток. Размеры (ш x в x г): 220 x 150 x 6 мм.



Функции электроники:

Датчик определяет, когда человек приближается к унитазу, затем включает подсветку клавиш смыва. Привод смыва включается бесконтактно или касанием области клавиш. Функции электроники TECESolid могут быть настроены индивидуально с помощью мобильного приложения.

Программируемые функции (с помощью мобильного приложения через Bluetooth):

- Одинарный или экономный двойной смыв
- Зона обнаружения датчика
- Интервал гигиенического смыва
- Время активации
- Предварительный смыв
- Автоматический смыв
- Яркость подсветки

Функция оценки/регистрации через приложение, интерфейс системы управления зданием и дистанционное управление с помощью кнопки на поручне безопасности с управлением по кабелю.

Примечание:

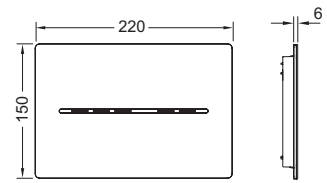
- Не совместима с застенными модулями высотой 980, 820 и 750 мм.
- Не совместима с TOTO Washlet RX и SX.

Цвет	Выставочные образцы	арт.	К 1	€/шт.
Хром глянцевый	—	9240461*	1 шт.	1.498,00
Белый глянцевый	—	9240462*	1 шт.	1.374,00
Белый матовый	—	9240463*	1 шт.	1.498,00
Нержавеющая сталь, сатин (с покрытием против отпечатков пальцев)	Да	9240464*	1 шт.	1.498,00
Черный матовый	—	9240465*	1 шт.	1.498,00

Информацию о выставочных образцах можно получить в «Каталоге рекламной продукции».

Электронная панель смыва унитаза TECESolid с бесконтактной активацией, питание от сети 12 В

Электронная панель смыва с гигиеничной бесконтактной активацией смыва для стандартных бачков ТЕСЕ (глубиной 13 см) с фронтальной активацией и высотой установки около 1 м (центр панели смыва). Плоская панель из нержавеющей стали в комплекте с крепежными элементами и электроприводом смыва для систем двойного смыва. Совместима с контейнером для гигиенических таблеток. Размеры (ш х в х г): 220 x 150 x 6 мм.



Функции электроники:

Датчик определяет, когда человек приближается к унитазу, затем включает подсветку клавиш смыва. Привод смыва включается бесконтактно или касанием области клавиш. Функции электроники TECESolid могут быть настроены индивидуально с помощью мобильного приложения.

Программируемые функции (с помощью мобильного приложения через Bluetooth):

- Одинарный или экономный двойной смыв
- Зона обнаружения датчика
- Интервал гигиенического смыва
- Время активации
- Предварительный смыв
- Автоматический смыв
- Яркость подсветки

Функция оценки/регистрации через приложение, интерфейс системы управления зданием и дистанционное управление с помощью кнопки на поручне безопасности с управлением по кабелю, включая батарейный блок 9 В для аварийного электропитания.

Дополнительно приобретается:

- Трансформатор 230/12 В, включая соединительный кабель (арт. 9810012)

Примечание:

- Электронная панель TECESolid требует подключение электропитания.
- Не совместима с застенными модулями высотой 980, 820 и 750 мм.
- Не совместима с TOTO Washlet RX и SX.

Цвет	Выставочные образцы	арт.	К 1	€/шт.
Хром глянцевый	—	9240451*	1 шт.	1.412,00
Белый глянцевый	—	9240452*	1 шт.	1.412,00
Белый матовый	—	9240453*	1 шт.	1.412,00
Нержавеющая сталь, сатин (с покрытием против отпечатков пальцев)	Да	9240454*	1 шт.	1.412,00
Черный матовый	—	9240455*	1 шт.	1.412,00

Информацию о выставочных образцах можно получить в «Каталоге рекламной продукции».

Защита от кражи TECESolid

Скрытое винтовое соединение для защиты от кражи электронной панели TECESolid.



арт.	К 1	€/шт.
9240443	1 шт.	34,20

* Установка в бачок толщиной 8 см невозможна

Панели смыва для унитазов – TECESolid

Трансформатор ТЕСЕ для электронных панелей смыва с кабелем для подключения

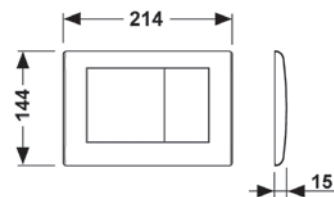
Трансформатор для подключения электронных панелей смыва TECElux Mini и TECESolid. К трансформатору можно подключить одну панель смыва. Для монтажа в стандартных распаечных коробках диаметром 60 мм и глубиной 63 мм. Электрическое напряжение подключения 230 В (100-240 В, 50-60 Гц), выходное напряжение 12 В пост. тока. Длина кабеля 5 м.



арт.	К 1	€/шт.
9810012	1 шт.	125,00

Панель смыва унитаза TЕСEplanus для двойной системы смыва

Панель смыва из нержавеющей стали для смывных бачков TЕСE, фронтальная или верхняя установка, фиксация с помощью потайных винтов. Упорное кольцо с резиновыми накладками с обеих сторон. В комплект входят толкатели и крепежные элементы. Совместима с контейнером для гигиенических таблеток. Размеры (ш х в х г): 214 x 144 x 15 мм.

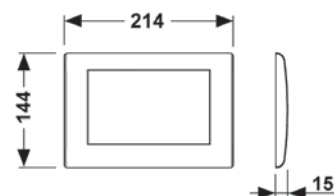


Цвет	Выставочные образцы	арт.		К 1	К 2	€/шт.
Белый матовый	Да	9240322	SALE	1 шт.	10 шт.	170,00
Белый глянцевый	Да	9240324	SALE	1 шт.	10 шт.	216,00
Нержавеющая сталь, сатин	Да	9240320	SALE	1 шт.	10 шт.	176,00
Хром глянцевый	Да	9240321	SALE	1 шт.	10 шт.	177,00

Информацию о выставочных образцах можно получить в «Каталоге рекламной продукции».

Панель смыва унитаза TЕСEplanus для двойной системы смыва

Панель смыва из нержавеющей стали для смывных бачков TЕСE, фронтальная или верхняя установка, фиксация с помощью потайных винтов. Упорное кольцо с резиновыми накладками с обеих сторон. В комплект входят толкатели и крепежные элементы. Совместима с контейнером для гигиенических таблеток. Размеры (ш х в х г): 214 x 144 x 15 мм.



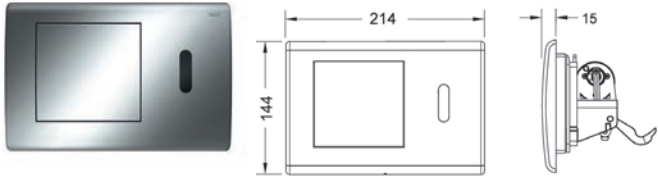
Цвет	Выставочные образцы	арт.		К 1	К 2	€/шт.
Белый матовый	Да	9240312	SALE	1 шт.	10 шт.	195,00
Белый глянцевый	Да	9240314	SALE	1 шт.	10 шт.	198,00
Нержавеющая сталь, сатин	Да	9240310	SALE	1 шт.	10 шт.	202,00
Хром глянцевый	Да	9240311	SALE	1 шт.	10 шт.	168,00

Информацию о выставочных образцах можно получить в «Каталоге рекламной продукции».

Панели смыва для унитазов – Электронные системы смыва TECEplanus

Панель смыва унитаза TECEplanus с ИК-датчиком, питание от сети 12 В

Для бесконтактного привода смыва сливных бачков TECE. Совместима со всеми смывными бачками TECE (глубина установки 13 см) с фронтальным расположением панели смыва на высоте приблизительно 1 м.



Комплектация:

- Инфракрасный датчик с автофокусом с двумя зонами определения стоящего или сидящего человека
- Панель смыва из нержавеющей стали для дополнительного включения ручного смыва
- Работа от сети через внешний трансформатор 230/12 В (в комплектацию не входит)
- Электрическое подъемное устройство с сервоприводом, установлено на блок управления
- Предустановка объема большого смыва 4,5/6/7,5 или 9 литров
- Толкатель и комплект крепежных элементов
- Ключ для программирования
- Настраиваемые гигиенические функции

Дополнительно приобретается:

- Трансформатор TECEplanus 230/12 В (арт. 9810003)
- Соединительный кабель TECEplanus 12 В (арт. 9810004)

Совместима с контейнером для гигиенических таблеток.

Цвет	арт.		К 1	€/шт.
Хром глянцевый	9240353*	SALE	1 шт.	982,00

Информацию о выставочных образцах можно получить в «Каталоге рекламной продукции».

Механизм дистанционной активации смыва унитаза для поручней, батарея 6 В

Для безбарьерной конструкции, для дистанционного привода сливных бачков ТЕСЕ с помощью беспроводного переключателя в поручне безопасности. Подходит для всех сливных бачков ТЕСЕ (глубина установки — 13 см) с фронтальным расположением панели смыва на высоте около 1 м. Дополнительный ручной смыв с помощью панели смыва (не входит в комплектацию).

Подходит для поручней безопасности с беспроводным управлением:

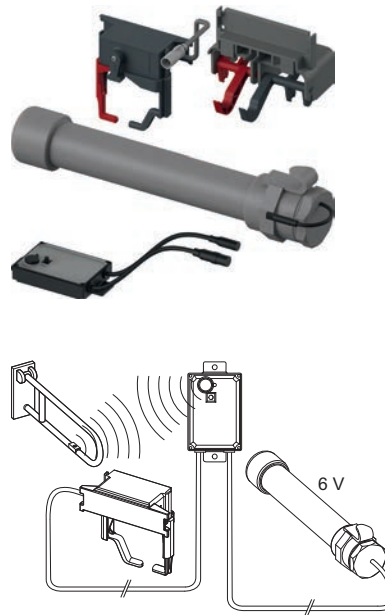
- Поручни безопасности HEWI серии LifeSystem 802.50..., с комплектом установки HEWI 802.50.060R (справа) или HEWI 802.50.060L (слева)
- Поручни безопасности HEWI 801 серии 801.50 ..., с комплектом установки HEWI 801.50.060
- Поручни безопасности HEWI 805 серии 805.50..., с комплектом установки HEWI 801.50.060
- KEUCO Plan Care 34903 и 34905 с беспроводным управлением

Состав комплекта:

- Регулируемый объем смыва 4,5/6/7,5 или 9 литров
- Герметичный отсек для батарей для установки в сливной бачок
- Четыре батареи типа Mono/D/LR20
- Электродвигатель привода

Дополнительно приобретается:

- Панель смыва с одинарным или двойным объемом смыва



арт.	К 1	€/шт.
9240354*	1 шт.	1.398,00

Механизм дистанционной активации смыва унитаза для поручней, питание от сети 12 В

Для безбарьерной конструкции, для дистанционного привода сливных бачков ТЕСЕ с помощью беспроводного переключателя в поручне безопасности. Подходит для всех сливных бачков ТЕСЕ (глубина установки — 13 см) с фронтальным расположением панели смыва на высоте около 1 м. Дополнительный ручной смыв с помощью панели смыва (не входит в комплектацию).

Подходит для поручней безопасности с беспроводным управлением:

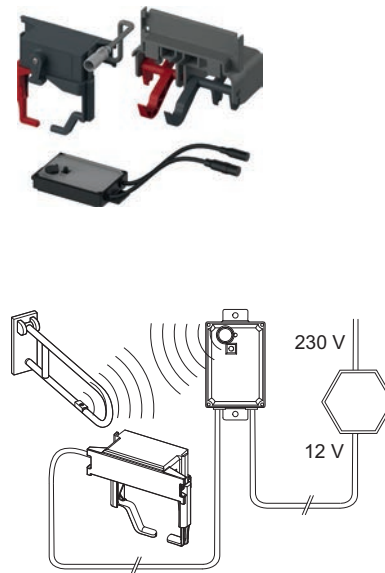
- Поручни безопасности HEWI серии LifeSystem 802.50..., с комплектом установки HEWI 802.50.060R (справа) или HEWI 802.50.060L (слева)
- Поручни безопасности HEWI 801 серии 801.50 ..., с комплектом установки HEWI 801.50.060
- Поручни безопасности HEWI 805 серии 805.50..., с комплектом установки HEWI 801.50.060
- KEUCO Plan Care 34903 и 34905 с беспроводным управлением

Состав комплекта:

- Регулируемый объем смыва 4,5/6/7,5 или 9 литров
- Электропитание от внешнего трансформатора 230/12 В (трансформатор не входит в комплектацию)
- Электродвигатель привода

Дополнительно приобретается:

- Трансформатор TECeplanus 230/12 В — арт. 9810003
- Кабель для подключения TECeplanus 12 В — арт. 9810004
- Панель смыва с одинарным или двойным объемом смыва



арт.	К 1	€/шт.
9240355*	1 шт.	1.398,00

* Установка в бачок толщиной 8 см невозможна

Механизм дистанционной активации смыва унитаза для проводных электронных кнопок, батарея 6 В

Для безбарьерной конструкции, для дистанционной активации смывных бачков TЕСE с помощью подключенной по кабелю электрической кнопки, расположенной в поручне безопасности или на стене. Подходит для всех сливных бачков TЕСE (глубина установки — 13 см) с фронтальным расположением панели смыва на высоте около 1 м. Дополнительный ручной смыв с помощью панели смыва (не входит в комплектацию).

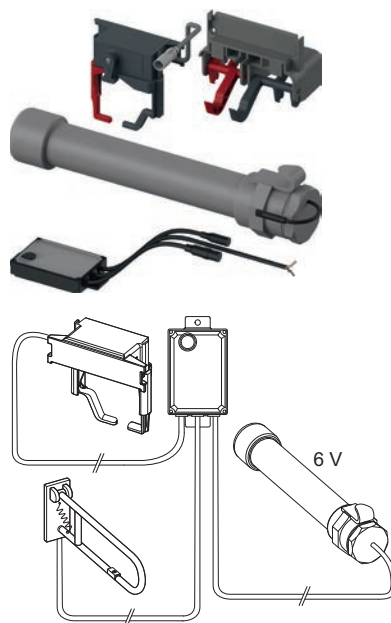
Состав комплекта:

- Регулируемый объем смыва 4,5/6/7,5 или 9 литров
- Герметичный отсек для батарей для установки в сливной бачок
- Четыре батареи типа Моно/D/LR20
- Электродвигатель привода

Дополнительно приобретается:

- Панель смыва с одинарным или двойным объемом смыва

арт.	К 1	€/шт.
9240356*	1 шт.	631,00



Механизм дистанционной активации смыва унитаза для проводных электронных кнопок, питание от сети 12 В

Для безбарьерной конструкции, для дистанционной активации смывных бачков TЕСE с помощью подключенной по кабелю электрической кнопки, расположенной в поручне безопасности или на стене.

Подходит для всех сливных бачков TЕСE (глубина установки — 13 см) с фронтальным расположением панели смыва на высоте около 1 м. Дополнительный ручной смыв с помощью панели смыва (не входит в комплектацию).

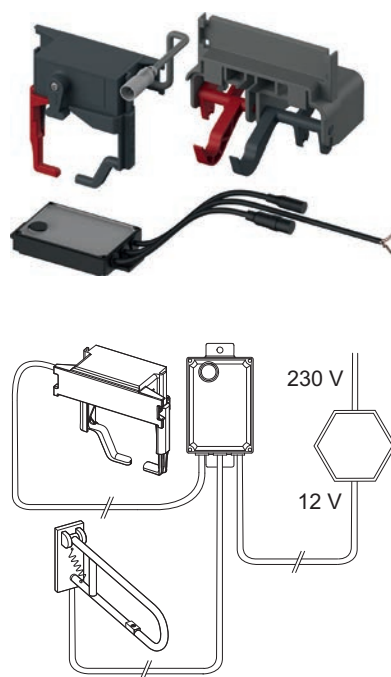
Состав комплекта:

- Регулируемый объем смыва 4,5/6/7,5 или 9 литров
- Электропитание от внешнего трансформатора 230/12 В (трансформатор не входит в комплектацию)
- Электродвигатель привода

Дополнительно приобретается:

- Трансформатор TЕСEplanus 230/12 В — арт. 9810003
- Кабель для подключения TЕСEplanus 12 В — арт. 9810004
- Панель смыва с одинарным или двойным объемом смыва

арт.	К 1	€/шт.
9240357*	1 шт.	688,00



Трансформатор TEEplanus для питания электронных панелей смыва 230/12 В, унитаз/писсуар

Для монтажа в стандартных распаечных коробках ø 60 мм, возможно подключение до 5 электронных панелей смыва для писсуаров или 1 электронной панели смыва для унитаза.
Электрическое соединение: 230 В.
Выходное напряжение: 12 В DC.



арт.	К 1	€/шт.
9810003	1 шт.	147,00

Беспроводная кнопка TEEplanus

Кнопка для поручня, совместима с беспроводной системой смыва унитаза TEECE.



арт.	К 1	€/шт.
9240360	1 шт.	840,00

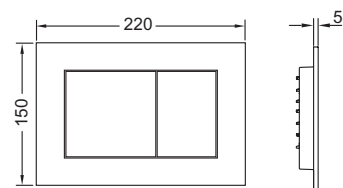

Панели смыва для унитазов – TЕСEpow

Панель смыва унитаза TЕСEpow для системы двойного смыва

Панель смыва для смывных бачков TЕСE, фронтальная или верхняя установка. Плоская пластиковая панель смыва, клавиши с резиновыми накладками с обеих сторон. В комплект входят толкатели и крепежные элементы. Подходит для установки на уровне стены вместе с монтажной рамкой унитаза и дистанционной рамкой TЕСE.

Совместима с контейнером для гигиенических таблеток.

Размеры (ш х в х г): 220 x 150 x 5 мм.



Примечание:

Минимальная толщина конструкции для кирпичной стены — 26 мм!

Цвет	Выставочные образцы	арт.	К 1	К 2	€/шт.
Белый глянцевый	Да	9240400	1 шт.	10 шт.	70,00
Белый глянцевый, антибактериальное покрытие	—	9240405	1 шт.	10 шт.	113,00
Хром глянцевый	Да	9240401	1 шт.	10 шт.	115,00
Хром матовый	Да	9240402	1 шт.	10 шт.	134,00
Черный глянцевый	Да	9240403	1 шт.	10 шт.	124,00
Черный матовый	Да	9240407	1 шт.	10 шт.	124,00
Белый матовый	—	9240417	1 шт.	10 шт.	118,00

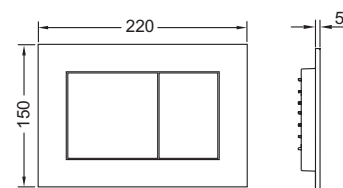
Информацию о выставочных образцах можно получить в «Каталоге рекламной продукции».

Панель смыва унитаза TЕСEpow для системы двойного смыва

Панель смыва для смывных бачков TЕСE, фронтальная или верхняя установка. Плоская пластиковая панель смыва, клавиши с резиновыми накладками с обеих сторон. В комплект входят толкатели и крепежные элементы. Подходит для установки на уровне стены вместе с монтажной рамкой унитаза и дистанционной рамкой TЕСE.

Совместима с контейнером для гигиенических таблеток.

Размеры (ш х в х г): 220 x 150 x 5 мм.

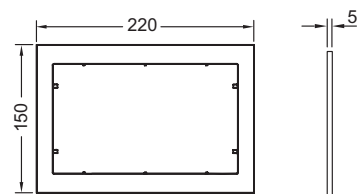


Цвет	Выставочные образцы	арт.	К 1	К 2	€/шт.
Никель металлик	--	9240418	1 шт.	10 шт.	156,00
Латунь металлик	--	9240419	1 шт.	10 шт.	149,00
Красная бронза металлик	--	9240422	1 шт.	10 шт.	156,00
Графит металлик	--	9240423	1 шт.	10 шт.	156,00

Дистанционная рамка TЕСE

Используется в качестве дистанционной рамки для панелей смыва TЕСEpow и TЕСEloор пластик и для монтажа на уровне стены панелей TЕСEpow, TЕСEloор пластик и TЕСEvelvet.

Размеры (ш х в х г): 220 x 150 x 5 мм.



Цвет	Выставочные образцы	арт.	К 1	К 2	€/шт.
Белый	—	9240410	1 шт.	10 шт.	29,50
Хром глянцевый	—	9240411	1 шт.	10 шт.	53,00
Хром матовый	—	9240412	1 шт.	10 шт.	50,00
Черный, глянцевый	—	9240415	1 шт.	10 шт.	53,00

Информацию о выставочных образцах можно получить в «Каталоге рекламной продукции».

Монтажная рамка для монтажа на уровне стены

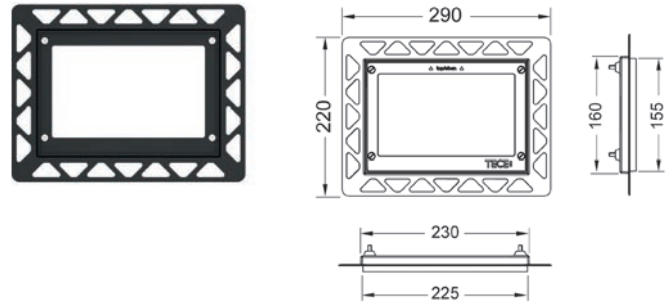
Монтажный комплект для установки панелей смыва унитаза TECЕloop (стекло), TECЕloop (пластик), TECЕvelvet, TECЕsquare (стекло), TECЕlux Mini, а также TECЕnow на уровне стены. Рамка для облицовки стеновой плиткой с регулированием глубины в диапазоне 5–18 мм (18–33 мм с использованием регулировочных болтов — арт. 9820181). В комплект входит инструмент для монтажа/демонтажа панели смыва.

Монтажная рамка необходима при облицовке стены!

Внимание!

Совместима с модулями для унитазов для сухого монтажа, а также с конструкцией для кирпичных стен вместе с системой защиты застенного пространства TECЕbox (арт. 9030029).

Для создания ровной кромки выреза в плитке используйте станок гидроабразивной резки.



Цвет	Выставочные образцы арт.		К 1	К 2	€/шт.
Белый	Да	9240646	1 шт.	20 шт.	119,00
Черный, глянцевый	Да	9240647	1 шт.	20 шт.	126,00
Хром глянцевый	Да	9240649	1 шт.	20 шт.	119,00
Позолоченная	—	9240648	1 шт.	20 шт.	623,00
Металлический глянцевый	—	9240644	1 шт.	20 шт.	302,00

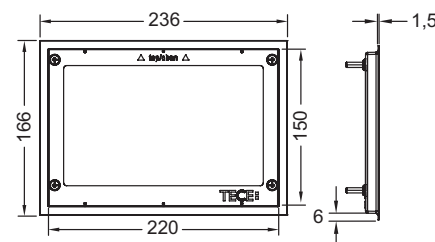
Информацию о выставочных образцах можно получить в «Каталоге рекламной продукции».

Декоративная рамка для монтажной рамки

Металлическая декоративная рамка для использования вместе с монтажной рамкой. Закрывает неровные кромки настенной плитки. Декоративная рамка с регулированием глубины для отделки стен толщиной 5–18 мм (18–33 мм с использованием регулировочных болтов арт. 9820181).



Цвет	арт.	К 1	К 2	€/шт.
Хром глянцевый	9240645	1 шт.	10 шт.	381,00
Сатин	9240643	1 шт.	10 шт.	365,00

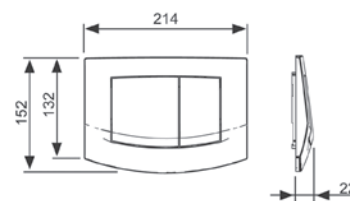


Панели смыва для унитазов – TECEambia

Панель смыва унитаза TECEambia для двойной системы смыва

Панель смыва для смывных бачков TECE, фронтальное или верхнее расположение панели смыва. Пластиковая панель смыва, клавиши с резиновыми накладками с двух сторон. В комплект входят толкатели и крепежные элементы. Совместима с контейнером для гигиенических таблеток.

Размеры (ш х в х г): 214 x 152 x 22 мм.



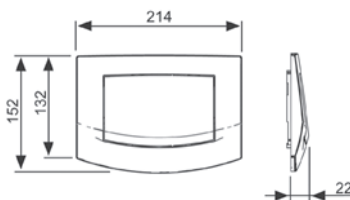
Цвет	Выставочные образцы	арт.		К 1	К 2	€/шт.
Белый глянцевый	—	9240200	SALE	1 шт.	10 шт.	59,00
Белый глянцевый, антибактериальное покрытие	—	9240240	SALE	1 шт.	10 шт.	89,00
Хром матовый	—	9240225	SALE	1 шт.	10 шт.	95,00
Хром глянцевый	—	9240226	SALE	1 шт.	10 шт.	99,00

Информацию о выставочных образцах можно получить в «Каталоге рекламной продукции».

Панель смыва унитаза TECEambia для одинарной системы смыва

Панель смыва для смывных бачков TECE, фронтальная или верхняя установка. Пластиковая панель смыва, клавиша с резиновыми накладками с обеих сторон. В комплект входит толкатель и комплект крепежных элементов. Совместима с контейнером для гигиенических таблеток.

Размеры (ш х в х г): 214 x 152 x 22 мм.



Цвет	Выставочные образцы	арт.		К 1	К 2	€/шт.
Белый глянцевый	—	9240100	SALE	1 шт.	10 шт.	59,00
Белый глянцевый, антибактериальное покрытие	—	9240140	SALE	1 шт.	10 шт.	89,00
Хром матовый	—	9240125	SALE	1 шт.	10 шт.	110,00
Хром глянцевый	—	9240126	SALE	1 шт.	10 шт.	110,00

Информацию о выставочных образцах можно получить в «Каталоге рекламной продукции».

Комплект подключения пневматической дистанционной панели смыва TECEflushpoint для сливного бачка Uni

Комплект подключения пневматической дистанционной панели смыва для сливных бачков Uni. Может устанавливаться одновременно с механическими панелями смыва TECE.

Состав комплекта:

- Пневматический привод смыва для сливного бачка Uni
- Монтажная коробка для пневматической панели смыва, глубина установки 75 мм
- Пневматический шланг 2 м
- Гофрированная защитная трубка для шланга



Внимание!

Может использоваться только в сочетании с пневматическими панелями смыва TECEflushpoint арт. 9240978-9240984 (приобретается дополнительно).

арт.	К 1	€/шт.
9240976	1 шт.	64,00

Комплект подключения пневматической дистанционной панели смыва TECEflushpoint для сливного бачка Octa

Комплект подключения пневматической дистанционной панели смыва для сливных бачков Octa. Может устанавливаться одновременно с механическими панелями смыва TECE.

Состав комплекта:

- Пневматический привод смыва для сливного бачка Octa
- Монтажная коробка для пневматической панели смыва, глубина установки 75 мм
- Пневматический шланг 2 м
- Гофрированная защитная трубка для шланга



Внимание!

Может использоваться только в сочетании с пневматическими панелями смыва TECEflushpoint арт. 9240978-9240984 (приобретается дополнительно).

арт.	К 1	€/шт.
9240977	1 шт.	45,10

Пневматическая дистанционная пластиковая панель смыва унитаза TECEflushpoint для двойной системы смыва, квадратная

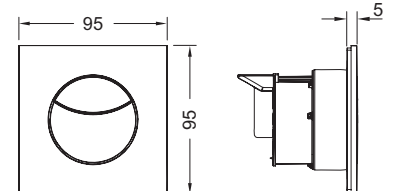
Пневматический дистанционный привод смыва для бачков TECE для совместной установки с механическими панелями смыва TECE. Для установки в стену или мебель. Совместим с контейнером для гигиенических таблеток. Размеры (ш х в х г): 95 x 95 x 5 мм.

Состав комплекта:

- Плоская квадратная декоративная панель
- Клавиши для большого и малого объемов смыва
- Пневматический привод смыва

Внимание!

Может использоваться только в сочетании с комплектом подключения пневматической дистанционной панели смыва TECEflushpoint (приобретается дополнительно)



Цвет	арт.	К 1	€/шт.
Белый глянцевый	9240978	1 шт.	136,00
Хром глянцевый	9240979	1 шт.	112,00
Хром матовый	9240980	1 шт.	143,00

Панели смыва для унитазов – TECEflushpoint

Пневматическая дистанционная пластиковая панель смыва унитаза TECEflushpoint для двойной системы смыва, круглая

Пневматический дистанционный привод смыва для бачков TECE для совместной установки с механическими панелями смыва TECE. Для установки в стену или мебель. Совместим с контейнером для гигиенических таблеток.

Размеры (ш х в х г): 95 x 95 x 5 мм.

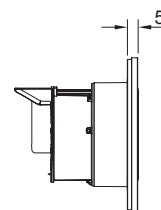
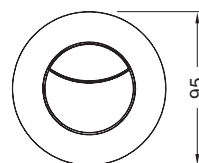
Состав комплекта:

- Плоская круглая декоративная панель
- Клавиши для большого и малого объемов смыва
- Пневматический привод смыва

Внимание!

Может использоваться только в сочетании с комплектом подключения пневматической дистанционной панели смыва TECEflushpoint (приобретается отдельно).

Цвет	арт.	К 1	€/шт.
Белый глянцевый	9240981	1 шт.	135,00
Хром глянцевый	9240982	1 шт.	103,00
Хром матовый	9240983	1 шт.	118,00



Пневматическая дистанционная пластиковая панель смыва унитаза TECEflushpoint для одинарной системы смыва, квадратная

Пневматический дистанционный привод смыва для бачков TECE для совместной установки с механическими панелями смыва TECE. Для установки в стену или мебель. Совместим с контейнером для гигиенических таблеток.

Размеры (ш х в х г): 95 x 95 x 5 мм.

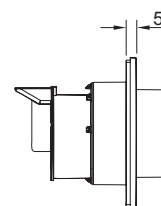
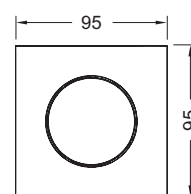
Состав комплекта:

- Плоская квадратная декоративная панель
- Клавиша для большого объема смыва
- Пневматический привод смыва

Внимание!

Может использоваться только в сочетании с комплектом подключения пневматической дистанционной панели смыва TECEflushpoint (приобретается отдельно).

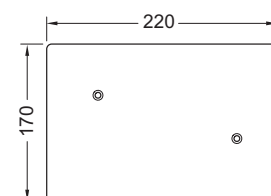

Цвет	арт.	К 1	€/шт.
Белый глянцевый	9240984	1 шт.	113,00



Заглушка TECEflushpoint

Заглушка крышки бачка без функции смыва с крепежными винтами "easy fit", для использования с системой пневматического смыва, подходит для всех бачков TECE.

Цвет	арт.	К 1	€/шт.
Нержавеющая сталь, сатин	9240999	1 шт.	139,00



Контейнер II TECE для гигиенических таблеток

Для установки гигиенических таблеток в смывной бачок TECE Uni/TECEbase.

Толщина конструкции:

- для арт. 9240952: минимальная – 22 мм, максимальная – 79 мм при сухом монтаже, 98 мм для кирпичных стен;
- для арт. 9240952: минимальная – 32 мм, максимальная – 89 мм при сухом монтаже, 109 мм в конструкции для кирпичных стен.



Внимание!

Гигиенические таблетки не должны содержать хлор или другие окислители.

арт.	Совместим с	К 1	€/шт.
9240951	TECElux Mini, TECESquare Glas, TECEvelvet, TECEloop и TECEnow	1 шт.	86,00
9240952	TECESquare II Metall, TECESquare II Glas и TECESolid	1 шт.	86,00

Комплект удлинителей для панелей смыва унитазов TECE

Для удлинения крепления и толкателей максимум на 12 см.

арт.	К 1	€/компл.
9820030	1 компл.	35,40



Комплект удлиненных болтов для установки монтажной рамки на уровне стены

4 регулировочных болта 18–33 мм со стопорной шайбой для монтажных рамок унитаза, писсуара и TECEfilo.

арт.	К 1	€/компл.
9820181	1 компл.	109,00






Сантехнические инженерные системы

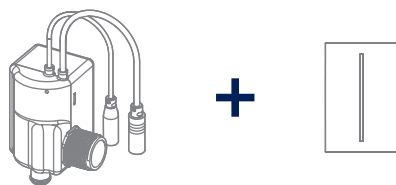
ПАНЕЛИ СМЫВА ДЛЯ ПИССУАРОВ





	Страница
Электронные системы смыва TECEfilo	66
TECEsquare	70
TECEloop	72
TECEsolid	74
TECEplanus	75
Электронные системы смыва TECEplanus	76
TECEnow	78
Аксессуары	79

Панели смыва для писсуаров – Электронные системы смыва TECEfilo



1

2

Электроника писсуара TECEfilo может использоваться для подключения к сети 230/12 В или к батарее 7,2 В.

Внимание, приобретается отдельно:

1. Клапанный блок TECEfilo (сеть 230/12 В или батарея 7,2 В)
2. Лицевая панель датчика TECEfilo

Картридж TECEfilo, питание от батареи 7,2 В

Минимальное рабочее давление в системе — 0,5 бар.
Магнитный вентиль с грязевым фильтром.

арт.	К 1	€/шт.
9242091	1 шт.	410,00



Картридж TECEfilo, питание от сети 230/12 В

Минимальное рабочее давление в системе — 0,5 бар.
Магнитный вентиль с грязевым фильтром.

арт.	К 1	€/шт.
9242092	1 шт.	212,00



Лицевая панель для писсуара TECEfilo, нержавеющая сталь

Лицевая панель для бесконтактного инфракрасного смывного устройства, совместима с корпусом U 2 клапана смыва писсуара TECE.

Программируемые функции:

- Функция паузы
- Продолжительность смыва
- Предварительный смыв
- Гигиенический смыв
- Периодический смыв
- Зона обнаружения датчика

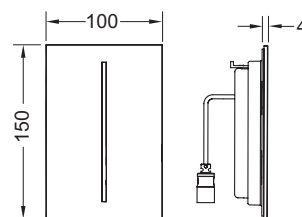
Состав комплекта:

- Сверхплоская прикручиваемая металлическая панель с датчиком обнаружения
- Крепежные элементы

Размеры (ш х в х г): 100 x 150 x 4 мм.

Дополнительно приобретается:

Картридж TECEfilo 7,2 В, (арт. 9242091) или картридж TECEfilo 230/12 В (арт. 9242092).



Цвет	Выставочные образцы	арт.	К 1	К 2	€/шт.
Нержавеющая сталь, сатин (с покрытием против отпечатков пальцев)	--	9242068	1 шт.	--	421,00

Информацию о выставочных образцах можно получить в «Каталоге рекламной продукции».

Лицевая панель для писсуара TECEfilo, стекло

Лицевая панель для бесконтактного инфракрасного смывного устройства, совместима с корпусом U 2 клапана смыва писсуара TECE.

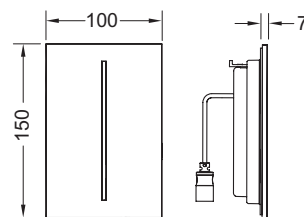
Программируемые функции:

- Функция паузы
- Продолжительность смыва
- Предварительный смыв
- Гигиенический смыв
- Периодический смыв
- Зона обнаружения датчика

Состав комплекта:

- Сверхплоская прикручиваемая металлическая панель с датчиком обнаружения
- Крепежные элементы

Размеры (ш х в х г): 100 x 150 x 7 мм.



Дополнительно приобретается:

Картридж TECEfilo 7,2 В, (арт. 9242091) или картридж TECEfilo 230/12 В (арт. 9242092).

Цвет	Выставочные образцы	арт.	К 1	К 2	€/шт.
Стекло белое	--	9242064	1 шт.	--	385,00
Стекло черное	--	9242065	1 шт.	--	469,00

Информацию о выставочных образцах можно получить в «Каталоге рекламной продукции».

Лицевая панель для писсуара TECEfilo, пластик

Лицевая панель для бесконтактного инфракрасного смывного устройства, совместима с корпусом U 2 клапана смыва писсуара TECE.

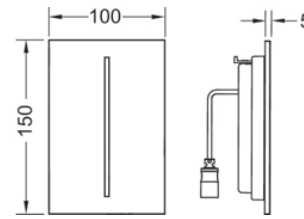
Программируемые функции:

- Функция паузы
- Продолжительность смыва
- Предварительный смыв
- Гигиенический смыв
- Периодический смыв
- Зона обнаружения датчика

Состав комплекта:

- Сверхплоская прикручиваемая металлическая панель с датчиком обнаружения
- Крепежные элементы

Размеры (ш х в х г): 100 x 150 x 5 мм.



Дополнительно приобретается:

Картридж TECEfilo 7,2 В, (арт. 9242091) или картридж TECEfilo 230/12 В (арт. 9242092).

Цвет	Выставочные образцы	арт.	К 1	К 2	€/шт.
Пластик белый	--	9242066	1 шт.	--	286,00
Пластик хром глянцевый	--	9242067	1 шт.	--	289,00

Информацию о выставочных образцах можно получить в «Каталоге рекламной продукции».

Панели смыва для писсуаров – Электронные системы смыва TECEfilo

Лицевая панель для писсуара TECEfilo-Velvet

Лицевая панель для сборки бесконтактного инфракрасного смывного устройства с поверхностью FENIX (FENIX® от Arpa Industriale), подходит для корпуса сливного клапана писсуара TECE U 2. Скрытое винтовое крепление.

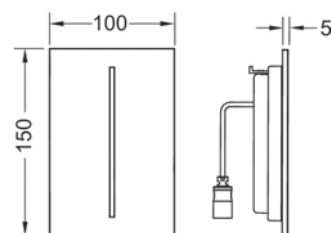
Программируемые функции:

- Функция паузы
- Продолжительность смыва
- Предварительный смыв
- Гигиенический смыв
- Периодический смыв
- Зона обнаружения датчика

Состав комплекта:

- Сверхплоская прикручиваемая панель FENIX с датчиком обнаружения
- Крепежные элементы / Крепежные материалы

Размеры (ш x в x г): 100 x 150 x 5 мм.



Дополнительно приобретается:

Картридж TECEfilo 7,2 В, (арт. 9242091) или картридж TECEfilo 230/12 В (арт. 9242092).

Цвет	Совместима с	Выставочные образцы	арт.	К 1	€/шт.
Bianco Kos / Белый	FENIX® by Arpa Industriale	—	9242081	1 шт.	1.055,00
Nero Ingo / Черный	FENIX® by Arpa Industriale	—	9242082	1 шт.	1.055,00
Castoro Ottawa / Бежево-коричневый	FENIX® by Arpa Industriale	—	9242083	1 шт.	1.055,00
Beige Arizona / Серовато-бежевый	FENIX® by Arpa Industriale	—	9242084	1 шт.	1.055,00
Grigio Londra / Антрацитовый	FENIX® by Arpa Industriale	—	9242085	1 шт.	1.055,00
Grigio Efeso / Серый камень	FENIX® by Arpa Industriale	—	9242086	1 шт.	1.055,00

Информацию о выставочных образцах можно получить в «Каталоге рекламной продукции».

Лицевая панель для писсуара TECEfilo-Solid, сталь

Лицевая панель для сборки бесконтактного инфракрасного смывного устройства, подходит для корпуса клапана смыва унитаза TECE U 2. Скрытое винтовое крепление.

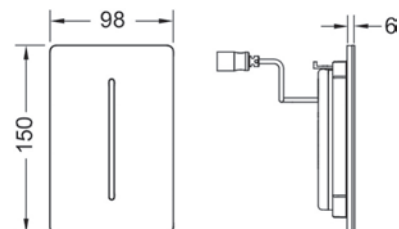
Программируемые функции:

- Функция паузы
- Продолжительность смыва
- Предварительный смыв
- Гигиенический смыв
- Периодический смыв
- Зона обнаружения датчика

Состав комплекта:

- Сверхплоская прикручиваемая металлическая панель с датчиком обнаружения
- Крепежные элементы

Размеры (ш x в x г): 100 x 150 x 6 мм.



Дополнительно приобретается:

Картридж TECEfilo 7,2 В, (арт. 9242091) или картридж TECEfilo 230/12 В (арт. 9242092).

Цвет	Выставочные образцы	арт.	К 1	€/шт.
Белый глянцевый	—	9242072	1 шт.	361,00
Белый матовый	—	9242073	1 шт.	361,00
Нержавеющая сталь, сатин (с покрытием против отпечатков пальцев)	—	9242075	1 шт.	379,00
Хром глянцевый	—	9242076	1 шт.	344,00
Черный матовый	—	9242077	1 шт.	702,00

Информацию о выставочных образцах можно получить в «Каталоге рекламной продукции».

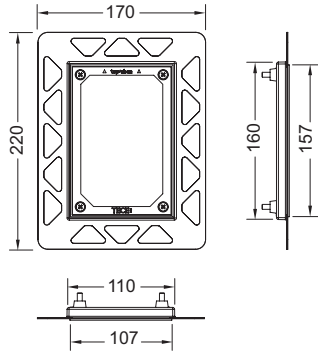
Панели смыва для писсуаров – Электронные системы смыва TECEfilo

Монтажная рамка TECEfilo для монтажа на уровне стены

Монтажный комплект для сборки на уровне стены электронной панели смыва писсуара TECEfilo (стекло), TECEfilo (пластик) и TECEfilo-Velvet для сухого монтажа. Рамка для облицовки стеновой плиткой с регулированием глубины в диапазоне 5–18 мм (18–33 мм с использованием регулировочных болтов — арт. 9820181). В комплект входит инструмент для демонтажа лицевой панели. Требуется для установки в каркасе. Предупреждение!

Предупреждение!

Только для сухого монтажа. Для создания ровной кромки выреза в плитке используйте станок гидроабразивной резки.



Цвет	арт.	К 1	€/шт.
Хром глянцевый	9242040	1 шт.	46,70
Белый	9242041	1 шт.	37,50
Черный глянцевый	9242042	1 шт.	42,80

Информацию о выставочных образцах можно получить в «Каталоге рекламной продукции».

Панели смыва для писсуаров – TECESquare

Металлическая панель смыва писсуара TECESquare, в комплекте с картриджем

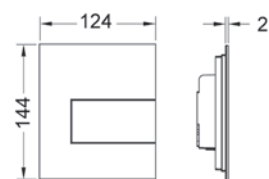
Полный комплект для сборки корпуса сливного клапана TECE U 1. Категории сливного клапана 1.5 и 4 (EN 12541). Регулируемый объем смыва 1, 2 или 4 литра. Минимальное рабочее давление в системе — 0,5 бар.

Состав комплекта:

- Картридж сливного клапана
- Сверхплоская металлическая панель смыва, установочная высота 2 мм
- Толкатель и крепежные элементы

Размеры (ш х в х г): 124 x 144 x 2 мм.

Установка только с помощью монтажной рамки панели смыва для писсуара (арт. 9242647), которая приобретается дополнительно!



Цвет	Выставочные образцы	арт.	К 1	К 2	€/шт.
Нержавеющая сталь, сатин (с покрытием против отпечатков пальцев)	Да	9242810	1 шт.	10 шт.	538,00
Хром глянцевый	Да	9242811	1 шт.	10 шт.	534,00
Белый глянцевый	Да	9242812	1 шт.	10 шт.	538,00
Черный матовый	—	9242813	1 шт.	10 шт.	680,00
Белый матовый	—	9242814	1 шт.	10 шт.	741,00

Информацию о выставочных образцах можно получить в «Каталоге рекламной продукции».

Стеклянная панель смыва писсуара TECESquare, в комплекте с картриджем

Монтажный комплект для сливного клапана TECE U 1. Сливной клапан категорий 1.5 и 4 (EN 12541). Регулируемый объем смыва 1, 2 или 4 литра. Минимальное рабочее давление в системе — 0,5 бар.

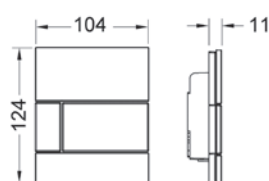
Состав комплекта:

- Картридж сливного клапана
- Плоская стеклянная панель смыва
- Толкатель и комплект крепежных элементов

Возможен монтаж на уровне стены с применением монтажной рамки панелей смыва для писсуара.

Размеры (ш х в х г): 104 x 124 x 11 мм.

Монтажная рамка для монтажа панели смыва для писсуара на уровне стены в комплектацию не входит.



Цвет	Выставочные образцы	арт.	К 1	К 2	€/шт.
Стекло белое, клавиша белая глянцевая	Да	9242800	1 шт.	15 шт.	394,00
Стекло белое, клавиша нержавеющая сталь, сатин (с покрытием против отпечатков пальцев)	—	9242801	1 шт.	15 шт.	465,00
Стекло белое, клавиша хром глянцевый	Да	9242802	1 шт.	15 шт.	458,00
Стекло мятный зеленый, клавиша белая глянцевая	—	9242803	SALE 1 шт.	15 шт.	356,00
Стекло мятный зеленый, клавиша нержавеющая сталь, сатин (с покрытием против отпечатков пальцев)	—	9242804	SALE 1 шт.	15 шт.	370,00
Стекло мятный зеленый, клавиша хром глянцевый	—	9242805	SALE 1 шт.	15 шт.	362,00
Стекло черное, клавиша нержавеющая сталь, сатин (с покрытием против отпечатков пальцев)	Да	9242806	1 шт.	15 шт.	465,00
Стекло черное, клавиша хром глянцевый	—	9242807	1 шт.	15 шт.	458,00
Стекло черное, клавиша позолоченная	—	9242808	SALE 1 шт.	15 шт.	362,00
Стекло черное, клавиша черная глянцевая	—	9242809	1 шт.	15 шт.	400,00

Информацию о выставочных образцах можно получить в «Каталоге рекламной продукции».

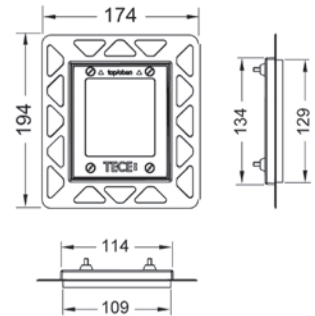
Монтажная рамка для установки панелей смыва писсуара на уровне стены

Монтажный комплект для монтажа панелей TECEnow, стеклянных панелей смыва TECEnoop/TECESquare на уровне стены и металлических панелей TECESquare при сухом монтаже. Регулировка глубины рамки в зависимости от толщины чистового покрытия в диапазоне 5–18 мм (18–33 мм с использованием удлиненных регулировочных болтов арт. 9820181). Состав комплекта включает в себя инструмент для монтажа панели смыва.

Монтажная рамка необходима при облицовке стены!

Внимание! Только для сухого монтажа!

Для создания ровной кромки выреза в плитке используйте станок гидроабразивной резки.



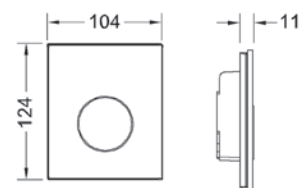
Цвет	Выставочные образцы	арт.	К 1	К 2	€/шт.
Белый	—	9242646	1 шт.	40 шт.	119,00
Черный глянцевый	—	9242647	1 шт.	40 шт.	119,00
Хром глянцевый	Да	9242649	1 шт.	40 шт.	119,00
Позолоченная	—	9242648	1 шт.	40 шт.	590,00

Информацию о выставочных образцах можно получить в «Каталоге рекламной продукции».

Панели смыва для писсуаров – TECEloop

Стеклопанель смыва писсуара TECEloop, в комплекте с картриджем

Монтажный комплект для сливного клапана TECE U 1.
Сливной клапан категорий 1.5 и 4 (EN 12541).
Регулируемый объем смыва 1, 2 или 4 литра.
Минимальное рабочее давление в системе — 0,5 бар.



Состав комплекта:

- Картридж сливного клапана
- Сверхплоская пластиковая панель смыва
- Толкатель и крепежные элементы

Подходит для монтажа на уровне стены вместе с монтажной рамкой писсуара.

Размеры (ш x в x г): 104 x 124 x 11 мм.

Монтажная рамка для монтажа панели смыва для писсуара на уровне стены в комплектацию не входит.

Цвет	Выставочные образцы	арт.	К 1	К 2	€/шт.
Стекло белое, клавиша белая глянцевая	Да	9242650	1 шт.	15 шт.	297,00
Стекло белое, клавиша хром матовый	Да	9242659	1 шт.	15 шт.	337,00
Стекло белое, клавиша хром глянцевый	Да	9242660	1 шт.	15 шт.	353,00
Стекло белое, клавиша нержавеющая сталь, сатин (с покрытием против отпечатков пальцев)	—	9242661	1 шт.	15 шт.	310,00
Стекло мятный зеленый, клавиша хром матовый	—	9242651	SALE 1 шт.	15 шт.	269,00
Стекло мятный зеленый, клавиша хром матовый	—	9242652	SALE 1 шт.	15 шт.	301,00
Стекло мятный зеленый, клавиша хром глянцевый	—	9242653	SALE 1 шт.	15 шт.	301,00
Стекло мятный зеленый, клавиша нержавеющая сталь, сатин (с покрытием против отпечатков пальцев)	—	9242662	SALE 1 шт.	15 шт.	301,00
Стекло черное, клавиша белая глянцевая	Да	9242654	1 шт.	15 шт.	340,00
Стекло черное, клавиша хром матовый	Да	9242655	1 шт.	15 шт.	297,00
Стекло черное, клавиша хром глянцевый	Да	9242656	1 шт.	15 шт.	297,00
Стекло черное, клавиша нержавеющая сталь, сатин (с покрытием против отпечатков пальцев)	—	9242663	1 шт.	15 шт.	353,00
Стекло черное, клавиша черная глянцевая	Да	9242657	1 шт.	15 шт.	312,00
Стекло черное, клавиша позолоченная	Да	9242658	SALE 1 шт.	15 шт.	735,00

Информацию о выставочных образцах можно получить в «Каталоге рекламной продукции».

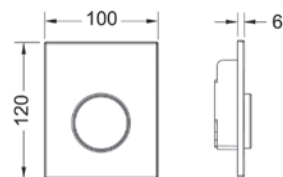
Пластиковая панель смыва писсуара TECElloor, в комплекте с картриджем

Монтажный комплект для сливного клапана TECE U 1.
Сливной клапан категорий 1.5 и 4 (EN 12541).
Регулируемый объем смыва 1, 2 или 4 литра.
Минимальное рабочее давление в системе — 0,5 бар.

Состав комплекта:

- Картридж сливного клапана
- Сверхплоская пластиковая панель смыва
- Толкатель и крепежные элементы

Размеры (ш х в х г): 100 х 120 х 6 мм.

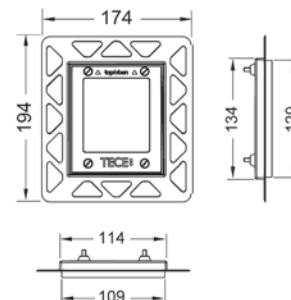


Цвет	Выставочные образцы	арт.	К 1	К 2	€/шт.
Белый глянцевый	Да	9242600	1 шт.	15 шт.	165,00
Белый глянцевый, клавиша хром глянцевый	Да	9242627	1 шт.	15 шт.	196,00
Пергамон глянцевый	Да	9242601	SALE 1 шт.	15 шт.	150,00
Хром матовый	Да	9242625	1 шт.	15 шт.	179,00
Хром глянцевый	Да	9242626	1 шт.	15 шт.	198,00

Информацию о выставочных образцах можно получить в «Каталоге рекламной продукции».

Монтажная рамка для установки панелей смыва писсуара на уровне стены

Монтажный комплект для монтажа панелей TECEnow, стеклянных панелей смыва TECElloor/TECEsquare на уровне стены и металлических панелей TECEsquare при сухом монтаже. Регулировка глубины рамки в зависимости от толщины чистового покрытия в диапазоне 5–18 мм (18– 33 мм с использованием удлиненных регулировочных болтов арт. 9820181). Состав комплекта включает в себя инструмент для монтажа панели смыва.



Монтажная рамка необходима при облицовке стены!

Внимание! Только для сухого монтажа!

Для создания ровной кромки выреза в плитке используйте станок гидроабразивной резки.

Цвет	Выставочные образцы	арт.	К 1	К 2	€/шт.
Белый	—	9242646	1 шт.	40 шт.	119,00
Черный глянцевый	—	9242647	1 шт.	40 шт.	119,00
Хром глянцевый	Да	9242649	1 шт.	40 шт.	119,00
Позолоченная	—	9242648	1 шт.	40 шт.	590,00

Информацию о выставочных образцах можно получить в «Каталоге рекламной продукции».

Панели смыва для писсуаров – TECESolid

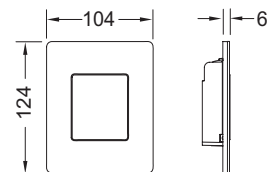
Панель смыва писсуара TECESolid, в комплекте с картриджем

Комплект для монтажа корпуса клапана смыва TECE U 1.

Клапан смыва категорий 1.5 и 4 (EN 12541).

Регулируемый объем смыва 1, 2 или 4 литра.

Минимальное рабочее давление в системе 0,5 бар; со скрытыми фиксаторами.



Состав комплекта:

- Картридж клапана смыва
- Сверхплоская металлическая панель смыва, установочная высота 6 мм
- Толкатель и крепежные элементы

Размеры (ш х в х г): 104 x 124 x 6 мм.

Цвет	Выставочные образцы	арт.	К 1	К 2	€/шт.
Белый глянцевый	—	9242432	1 шт.	15 шт.	232,00
Белый матовый	—	9242433	1 шт.	15 шт.	268,00
Нержавеющая сталь, сатин (с покрытием против отпечатков пальцев)	Да	9242434	1 шт.	15 шт.	272,00
Хром глянцевый	—	9242431	1 шт.	15 шт.	291,00
Черный матовый	—	9242435	1 шт.	15 шт.	317,00

Информацию о выставочных образцах можно получить в «Каталоге рекламной продукции».

Винты скрытого монтажа TECESolid

Потайные винты для защиты панели смыва TECESolid от кражи, в комплект входит инструмент для сборки.



арт.	К 1	€/шт.
9240442	1 шт.	22,50

Панель смыва писсуара TEEEplanus, в комплекте с картриджем

Полный комплект для сборки корпуса сливного клапана TEEE U 1.
Категории сливного клапана 1.5 и 4 (EN 12541).

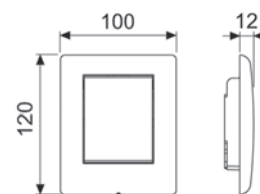
Регулируемый объем смыва 1, 2 или 4 литра.

Минимальное рабочее давление в системе — 0,5 бар.

Состав комплекта:

- Картридж сливного клапана
- Привинчиваемая панель смыва из нержавеющей стали
- Толкатель и крепежные элементы

Размеры (ш х в х г): 100 x 120 x 12 мм.



Цвет	Выставочные образцы	арт.		К 1	К 2	€/шт.
Белый матовый	Да	9242312	SALE	1 шт.	15 шт.	254,00
Белый глянцевый	Да	9242314	SALE	1 шт.	15 шт.	222,00
Нержавеющая сталь, сатин	Да	9242310	SALE	1 шт.	15 шт.	292,00
Хром глянцевый	Да	9242311	SALE	1 шт.	15 шт.	254,00

Информацию о выставочных образцах можно получить в «Каталоге рекламной продукции».

Панели смыва для писсуаров – Электронные системы смыва TECeplanus

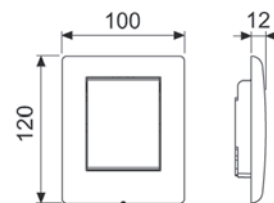
Электронная панель смыва писсуара TECeplanus, питание от батареи 6 В

Монтажный комплект для бесконтактного инфракрасного смывного устройства, совместим с корпусом U 1 сливного клапана TECe писсуара. Минимальное рабочее давление в системе — 0,5 бар. Могут быть заданы функции времени смыва, паузы для экономии воды, режима очистки, предварительного смыва и гигиенического смыва.

Состав комплекта:

- Магнитный клапан с грязевым фильтром
- Батарея 6 В (2CR5)
- Металлическая панель с датчиком
- Крепежные элементы
- Ключ для программирования

Размеры (ш х в х г): 100 x 120 x 12 мм.



Цвет	Выставочные образцы	арт.		К 1	К 2	€/шт.
Белый глянцевый	—	9242356	SALE	1 шт.	10 шт.	1.281,00

Информацию о выставочных образцах можно получить в «Каталоге рекламной продукции».

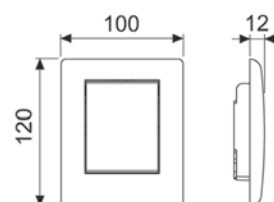
Электронная панель смыва писсуара TECeplanus, питание от сети 12 В

Монтажный комплект для бесконтактной инфракрасной смывной системы. Совместим с клапаном смыва писсуара TECe U 1. Минимальное рабочее давление в системе — 0,5 бар. Могут быть заданы время смыва, пауза для экономии воды, режим очистки, предварительного смыва и гигиенического смыва.

Состав комплекта:

- Электромагнитный клапан с грязевым фильтром
- Металлическая панель с датчиком
- Крепежные элементы
- Ключ для программирования
- Питание от внешнего трансформатора 230/12 В (не входит в Состав комплекта)

Размеры (ш х в х г): 100 x 120 x 12 мм.



Дополнительно приобретается:

- Трансформатор TECeplanus 230/12 В (арт. 9810003)
- Кабель для подключения TECeplanus 12 В (арт. 9810004)

Цвет	Выставочные образцы	арт.		К 1	К 2	€/шт.
Белый матовый	Да	9242355	SALE	1 шт.	10 шт.	1.051,00
Белый глянцевый	—	9242357	SALE	1 шт.	10 шт.	1.281,00

Информацию о выставочных образцах можно получить в «Каталоге рекламной продукции».

Трансформатор TECeplanus для питания электронных панелей смыва 230/12 В, унитаз/писсуар

Для монтажа в стандартных распаечных коробках Ø 60 мм, возможно подключение до 5 электронных панелей смыва для писсуаров или 1 электронной панели смыва для унитаза.
Электрическое соединение: 230 В.
Выходное напряжение: 12 В DC.



арт.	К 1	€/шт.
9810003	1 шт.	147,00

Панели смыва для писсуаров – TECEnow

Панель смыва писсуара TECEnow, в комплекте с картриджем

Комплект для монтажа корпуса клапана смыва TECE U 1.
Клапан смыва категорий 1.5 и 4 (EN 12541).
Регулируемый объем смыва 1, 2 или 4 литра.
Минимальное рабочее давление в системе 0,5 бар.

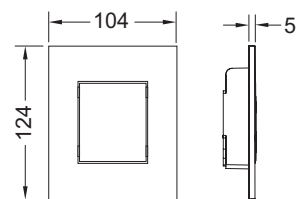
Состав комплекта:

- Картридж клапана смыва
- Сверхплоская пластиковая панель смыва, установочная высота 5 мм
- Толкатель и крепежные элементы

Подходит для монтажа на уровне стены вместе с монтажной рамкой для писсуара.

Размеры (ш x в x г): 104 x 124 x 5 мм.

Монтажная рамка писсуара для установки на уровне стены в комплектацию не входит.

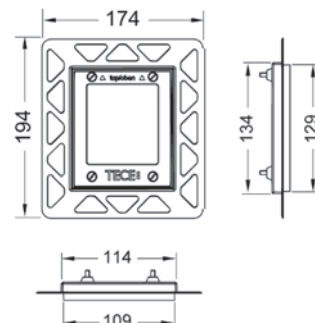


Цвет	Выставочные образцы	арт.	К 1	К 2	€/шт.
Белый глянцевый	Да	9242400	1 шт.	15 шт.	163,00
Белый глянцевый, антибактериальное покрытие	—	9242405	1 шт.	15 шт.	149,00
Хром глянцевый	Да	9242401	1 шт.	15 шт.	156,00
Хром матовый	Да	9242402	1 шт.	15 шт.	164,00
Черный глянцевый	—	9242403	1 шт.	15 шт.	164,00
Черный матовый	—	9242406	1 шт.	15 шт.	236,00
Белый матовый	—	9242407	1 шт.	15 шт.	256,00

Информацию о выставочных образцах можно получить в «Каталоге рекламной продукции».

Монтажная рамка для установки панелей смыва писсуара на уровне стены

Монтажный комплект для монтажа панелей TECEnow, стеклянных панелей смыва TECEnoop/TECESquare на уровне стены и металлических панелей TECESquare при сухом монтаже. Регулировка глубины рамки в зависимости от толщины чистового покрытия в диапазоне 5–18 мм (18–33 мм с использованием удлиненных регулировочных болтов арт. 9820181). Состав комплекта включает в себя инструмент для монтажа панели смыва.



Монтажная рамка необходима при облицовке стены!

Внимание! Только для сухого монтажа!

Для создания ровной кромки выреза в плитке используйте станок гидроабразивной резки.

Цвет	Выставочные образцы	арт.	К 1	К 2	€/шт.
Белый	—	9242646	1 шт.	40 шт.	119,00
Черный глянцевый	—	9242647	1 шт.	40 шт.	119,00
Хром глянцевый	Да	9242649	1 шт.	40 шт.	119,00
Позолоченная	—	9242648	1 шт.	40 шт.	590,00

Информацию о выставочных образцах можно получить в «Каталоге рекламной продукции».

Комплект удлинителей для панелей смыва писсуаров TECE

Для увеличения длины крепления и толкателей максимум на 13 см.
Для корпуса клапана смыва U 1.



арт.	К 1	€/шт.
9820095	1 шт.	42,70



Сантехнические инженерные системы

TECEprofil ЗАСТЕННЫЕ МОДУЛИ

	Страница
TECEprofil	88
TECEconstruct	116
TECEbox	122

Сантехнические инженерные системы

TECEprofil ЗАСТЕННЫЕ МОДУЛИ





	Страница
<u>Модули для унитаза со сливным бачком Uni</u>	88
<u>Модули для раковины</u>	98
<u>Модули для писсуара</u>	100
<u>Модули для биде</u>	116
<u>Принадлежности</u>	102

TECEprofil – Модули для унитаза со сливным бачком Uni

Застенный модуль TECEprofil со смывным бачком Uni 2.0, установочная высота 1120 мм

Модуль унитаза с системой монтажа панелей смыва „easy fit“ для крепления на профиле TECEprofil или монтажа в металлических или деревянных каркасных стенах, перед стеной или в углу; также подходит для сборки отдельного блока.

Сливной бачок Uni 2.0 для фронтальной установки панели смыва:

- Надежный бачок из ударопрочного пластика, протестирован в соответствии с EN 14055
- Предварительно собранный и опломбированный сливной бачок.
- Соединение для сливного бачка с наружной резьбой R 1/2" сбоку, подходит для адаптеров быстрого подсоединения
- Объем бачка 10 литров; пре дустановленный стандартный объем смыва 6 литров, можно настроить объем смыва 4,5/7,5/9 литров, малый слив 3 литра для системы двойного смыва; Оставшийся объем можно использовать для быстрого смыва
- Изоляция для предотвращения образования конденсата
- Для панелей смыва унитаза TECE
- Возможность установки системы с одинарным или двойным смывом в зависимости от используемой панели смыва
- Система установки панелей смыва „easy fit“
- Бесшумный гидравлический заливной клапан



Состав комплекта модуля:

Несущая монтажная рама с порошковым покрытием поверхности
Две крепежные шпильки M 12 с гайками (для унитаза)
Фановый отвод унитаза DN 90, включая переходник DN 90/100 из PP
Переходник также подходит для горизонтального монтажа
Соединительный комплект унитаза DN 90, включая монтажные защитные заглушки

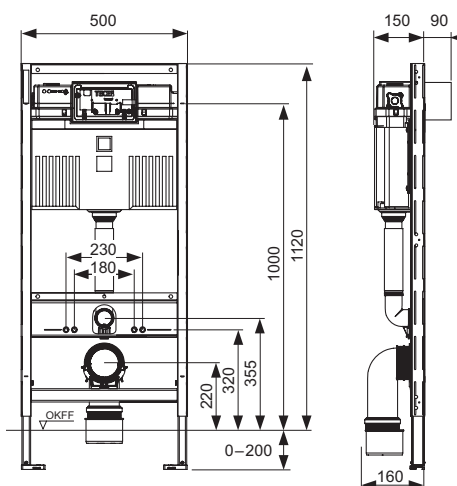
Возможность добавления приподнятого монтажа унитаза для высоты сиденья 48 см в соответствии с немецким стандартом DIN 18040 (DIN 18040: Безбарьерная конструкция. Часть 1. Общие здания и рабочие места).

Дополнительно приобретается:

- Панель смыва унитаза (см. панели смыва)
- Крепежные элементы для монтажа отдельных блоков перед стеной, в углах или в деревянных каркасных конструкциях
- Контейнер для гигиенических таблеток (арт. 9240950) (опционально)
- Прокладка звукоизоляционная (арт. 9200010)
- Монтажный комплект TECEone (арт. 9880046) (опционально)

Примечание:

Если используется унитаз с уменьшенной опорной поверхностью (расстояние от середины крепежной шпильки до нижней кромки опорной поверхности не превышает 18 см), например, Villeroy & Boch Memento, Subway 2.0 необходимо установить комплект стальных кронштейнов (арт. 9041029) в нижней части конструкции.



арт.	К 1	К 2	К 3	€/шт.
9300302	1 шт.	10 шт.	60 шт.	410,00

Застенный модуль TECEprofil со смывным бачком Uni 750, установочная высота 750 мм

Модуль унитаза с системой монтажа панелей смыва „easy fit“ для крепления на профиле TECEprofil или монтажа в металлических или деревянных каркасных стенах, перед стеной или в углу. Также подходит для сборки отдельного блока.

Сливной бачок Uni 750 для верхней установки панели смыва:

- Надежный бачок из ударопрочного пластика, протестирован в соответствии с EN 14055
- Предварительно собранный и опломбированный сливной бачок.
- Соединение для сливного бачка с наружной резьбой R 1/2" сбоку, подходит для адаптеров быстрого подсоединения
- Объем бачка 8 литров; предустановленный стандартный объем смыва 6 литров, можно настроить объем смыва 4,5 литра, малый слив 3 литра для системы двойного смыва; Оставшийся объем можно использовать для быстрого смыва
- Изоляция для предотвращения образования конденсата
- Для панелей смыва унитаза TECE
- Возможность установки системы с одинарным или двойным смывом в зависимости от используемой панели смыва
- Система установки панелей смыва „easy fit“
- Монтажный туннель для технологического отверстия, может быть укорочен без инструментов
- Бесшумный гидравлический заливной клапан

Состав комплекта модуля:

- Несущая монтажная рама с порошковым покрытием поверхности
- Две крепежные шпильки М 12 с гайками (для унитаза)
- Два крепления модуля с регулировкой глубины
- Фановый отвод унитаза DN 90, включая переходник DN 90/100 из PP
- Переходник также подходит для горизонтального монтажа
- Соединительный комплект унитаза DN 90
- Короб для универсального подключения унитаза-биде с защитным кожухом с заглушкой и гофрированной трубой (рекомендуется проверить расположение), с распределительной коробкой с крышкой для трансформатора.

Возможность добавления приподнятого монтажа унитаза для высоты сиденья 48 см в соответствии с немецким стандартом DIN 18040 (DIN 1 8040: Безбарьерная конструкция. Часть 1. Общие здания и рабочие места).

Дополнительно приобретается:

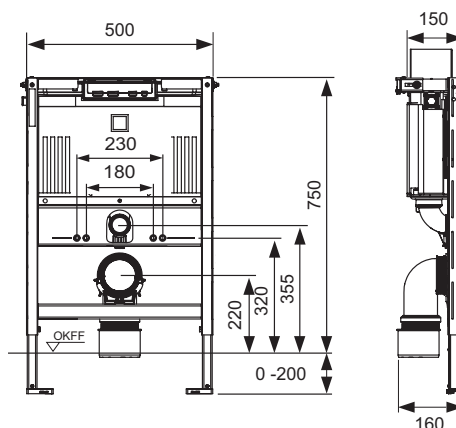

- Панель смыва унитаза (см. панели смыва)
- Прокладка звукоизоляционная (арт. 9200010)
- Монтажный комплект TECEone (арт. 9880046) (опционально)

Примечание:

Если используется унитаз с уменьшенной опорной поверхностью (расстояние от середины крепежной шпильки до нижней кромки опорной поверхности не превышает 18 см), например, Villeroy & Boch Memento, Subway 2.0 необходимо установить комплект стальных кронштейнов (арт. 9041029) в нижней части конструкции.

Внимание!

В данный модуль невозможна установка электронных панелей смыва.



арт.	К 1	К 2	К 3	€/шт.
9300291	1 шт.	10 шт.	60 шт.	561,00

TECEprofil – Модули для унитаза со сливным бачком Uni

Застенный модуль TECEprofil со сливным бачком Uni 2.0 для TOTO Neorest Washlet (WC) AC 2.0/EW 2.0, установочная высота 1120 мм

Модуль унитаза с системой монтажа панелей смыва „easy fit“ для крепления на профиле TECEprofil или монтажа в металлических или деревянных каркасных стенах, перед стеной или в углу; также подходит для сборки отдельного блока.

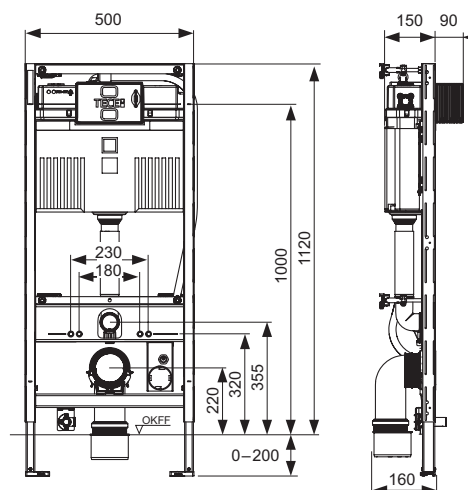
Сливной бачок Uni 2.0 для фронтальной установки панели смыва:

- Надежный бачок из ударопрочного пластика, протестирован в соответствии с EN 14055
- Предварительно собранный и опломбированный сливной бачок.
- Соединение для сливного бачка с наружной резьбой R 1/2" сбоку, подходит для адаптеров быстрого подсоединения
- Объем бачка 10 литров; предустановленный стандартный объем смыва 6 литров, можно настроить объем смыва 4,5/7,5/9 литров, малый слив 3 литра для системы двойного смыва; оставшийся объем можно использовать для быстрого смыва.
- Изоляция для предотвращения образования конденсата
- Для панелей смыва унитаза TECE
- Возможность установки системы с одинарным или двойным смывом в зависимости от используемой панели смыва
- Система установки панелей смыва „easy fit“
- Монтажный туннель для технологического отверстия, может быть укорочен без инструментов
- Бесшумный гидравлический заливной клапан



Состав комплекта модуля:

- Несущая монтажная рама с порошковым покрытием
- Две крепежные шпильки M 12 с гайками (для унитаза)
- Фановый отвод унитаза DN 90, включая переходник DN 90/100 из PP
- Переходник также подходит для горизонтального монтажа
- Соединительный комплект унитаза DN 90, включая монтажные защитные заглушки
- Предустановленный кабель управления для автоматического привода смыва с TOTO Neorest Washlet (WC) AC 2.0/EW 2.0
- Предустановленная монтажная коробка для подключения электропитания к унитазу-биде
- Предустановленная крепежная панель для соединения для подачи воды в унитаз-биде
- Уголок с настенным креплением 1/2" x 1/2" со звукоизоляцией
- Четыре крепления модуля с регулировкой по глубине



Возможность добавления приподнятого монтажа унитаза для высоты сиденья 48 см в соответствии с немецким стандартом DIN 18040 (DIN 1 8040: Безбарьерная конструкция. Часть 1. Общественные здания и рабочие места).

Дополнительно приобретается:

- Панель смыва унитаза (см. панели смыва)
- Контейнер для гигиенических таблеток (арт. 9240950) (опционально)
- Прокладка звукоизоляционная (арт. 9200010)

арт.	К 1	К 2	К 3	€/шт.
9300344	1 шт.	10 шт.	60 шт.	701,00

Модуль TECEprofil Geronto для людей с ограниченной подвижностью со сливным бачком Uni 2.0, монтаж унитаза на высоте сиденья 48 см согласно DIN 18040-1, установочная высота 1120 мм

Модуль унитаза с системой монтажа панелей смыва „easy fit“ для крепления на профиле TECEprofil, застенного монтажа на профилях или перед несущей стеной. Для безбарьерной конструкции с приподнятым монтажом унитаза. Модуль с боковыми стальными рамками и каналами для прокладки кабелей, включая крепежные элементы.

Высота установки поручня безопасности = 760 мм.

Сливной бачок Uni 2.0 для фронтальной установки панели смыва:

- Надежный бачок из ударопрочного пластика, протестирован в соответствии с EN 14055
- Предварительно собранный и опломбированный сливной бачок.
- Соединение для сливного бачка с наружной резьбой R 1/2" сбоку, подходит для адаптеров быстрого подсоединения
- Объем бачка 10 литров; пре дустановленный стандартный объем смыва 6 литров, можно настроить объем смыва 4,5/7,5/9 литров, малый слив 3 литра для системы двойного смыва; Оставшийся объем можно использовать для быстрого смыва
- Изоляция для предотвращения образования конденсата
- Для механических и электронных панелей смыва TECE
- Возможность установки системы с одинарным или двойным смывом в зависимости от используемой панели смыва
- Система установки панелей смыва „easy fit“
- Бесшумный гидравлический заливной клапан

Состав комплекта модуля:

- Несущая монтажная рама с порошковым покрытием
- Две регулируемых напольных опоры для напольных креплений от 0 до 200 мм
- Две крепежные шпильки M 12 с гайками
- Восемь креплений модуля с регулировкой по глубине
- Четыре мульти-зажима для крепления к профилю TECEprofil
- Боковые стальные рамки для крепления комплектов стальных пластин
- Фановый отвод унитаза DN 90, включая переходник DN 90/100 из PP
- Переходник также подходит для горизонтального монтажа
- Соединительный комплект унитаза DN 90, включая монтажные защитные заглушки

Дополнительно приобретается:

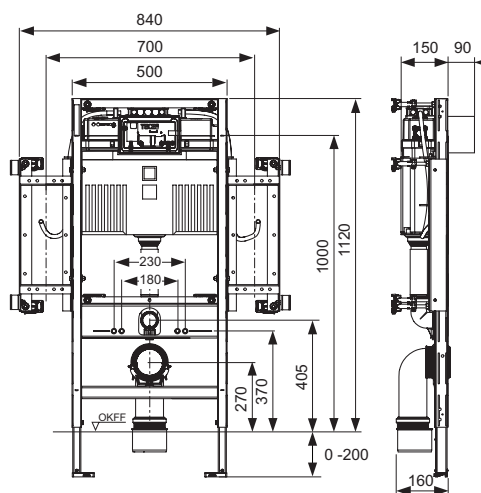

- Комплект стальных или деревянных пластин для фиксации поручней (арт. 90420xx)
- Электронные компоненты активации смыва (например, дистанционная активация смыва унитаза TECEplanus)
- Панель смыва унитаза (см. панели смыва)
- Прокладка звукоизоляционная (арт. 9200010)

Примечание:

Если используется унитаз с уменьшенной опорной поверхностью (расстояние от середины крепежного болта до нижней кромки опорной поверхности не превышает 18 см), например, V & B Memento, Subway 2.0, необходимо установить комплект стальных кронштейнов арт. 9041029 в нижней части конструкции.

Внимание!

Соответствующий комплект стальных/деревянных пластин для крепления поручня безопасности необходимо заказывать отдельно! В зависимости от производителя, не для всех поручней есть возможность использовать скрытую проводку кабелей.

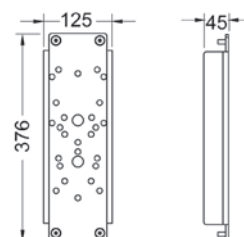


арт.	K 1	K 2	K 3	€/шт.
9300381	1 шт.	10 шт.	60 шт.	829,00

TESEprofil – Модули для унитаза со сливным бачком Uni

Комплект стальных пластин TЕСЕprofil для крепления поручней безопасности

Состав комплекта: две стальные пластины в комплекте с крепежными элементами для монтажа в модуль унитаза для людей с ограниченными возможностями. Крепежные винты для монтажа поручней в комплектацию не входят.



Артикул	Производитель	Модель
9042010	Erlau Hewi Keuco Linido Normbau Pressalit	Ovalgrip Серии 801/802 (Lifesystem)/805 Plan Care (Внимание: только модели с 4 точками фиксации) LI2601 Nylon Care Care R3016-RF016, R3018-RF018
9042011	Erlau FSB Linido	Economy 82 8224 06011, 82 8224 06012 82 8224 07011, 82 8224 07012 LI2603
9042012	Erlau Lehnen PBA SAM	XSE Evolution 4CN.445.00RL a.o. Серии 400-NY free line
9042013	Deubad Emco Hergert Normbau rehagrip Terma	Maxima Typ G40 35 85 212 85, 35 85 212 60 10.036.00.1000, 10.036.01.1000, 10.037.01.1000, 10.056.00.1000, 10.056.01.1000, 10.056.18.1000, 10.056.19.1000, 10.057.00.1000, 10.057.01.1000, 10.058.06.1000 Inox Care A-, B-, D- и E-Серии Wlon
9042016	Deubad FSB Hewi Normbau	DEU-WAVE 82 8224 06001, 82 8224 06002 82 8224 07001, 82 8224 07002 82 8224 08501 до 82 8224 08508 82 8224 08531, 82 8224 08532 82 8224 09001, 82 8224 09002 82 8224 09031, 82 8224 09032 82 8224 06041, 82 8224 06042 82 8224 07041, 82 8224 07042 82 8224 08541, 82 8224 08542 Серии 950 Cavere Care-Vario
9042017	Lehnen	Basic, Concept, Novus, Funktion
9042018	Erlau PROVEX	ASK Серии 400/ Серии 300/ Серии 250

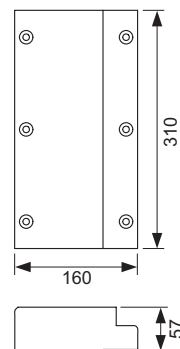
арт.	К 1	К 2	€/компл.
9042010	1 компл.	10 компл.	164,00
9042011	1 компл.	10 компл.	164,00
9042012	1 компл.	10 компл.	188,00
9042013	1 компл.	10 компл.	164,00
9042016	1 компл.	10 компл.	164,00
9042017	1 компл.	10 компл.	164,00
9042018	1 компл.	10 компл.	164,00

Комплект деревянных пластин TECEprofil для крепления поручней безопасности

Комплект деревянных пластин, состоящих из двух водонепроницаемых пластин из проклеенной фанеры, включая крепежные элементы для установки на модуле унитаза Geronto. Крепежные винты для монтажа поручней в комплектацию не входят.

Примечание:

Не подготовлен для поручня безопасности с управлением смывом по кабелю.



арт.	К 1	К 2	€/компл.
9042008R	1 компл.	10 компл.	39,00

TECEprofil – Модули для унитаза со сливным бачком Uni

Застенный модуль TECEprofil со сливным бачком Uni 2.0, для универсального подключения к унитазу-биде, установочная высота 1120 мм

Модуль унитаза с системой монтажа панелей смыва „easy fit“ для крепления на профиле TECEprofil, монтажа в металлические или деревянные каркасные стены, монтажа перед стеной или в углу, также подходит для сборки отдельного блока.

Сливной бачок Uni 2.0 для фронтальной установки панели смыва:

- Надежный бачок из ударопрочного пластика, протестирован в соответствии с EN 14055
- Предварительно собранный и опломбированный сливной бачок.
- Соединение для сливного бачка с наружной резьбой R 1/2" сбоку, подходит для адаптеров быстрого подсоединения
- Объем бачка 10 литров. Предустановленный стандартный объем смыва 6 литров, можно настроить объем смыва 4,5/7,5/9 литров, малый слив 3 литра для системы двойного смыва. Оставшийся объем можно использовать для быстрого смыва
- Изоляция для предотвращения образования конденсата
- Для панелей смыва унитаза TECE
- Возможность установки системы с одинарным или двойным смывом в зависимости от используемой панели смыва
- Система установки панелей смыва „easy fit“
- Бесшумный гидравлический заливной клапан

Состав комплекта модуля:

- Несущая монтажная рама с порошковым покрытием
- Две крепежные шпильки M 12 с гайками
- Фановый отвод унитаза DN 90, включая переходник DN 90/100 из PP
- Переходник также подходит для горизонтального монтажа
- Соединительный комплект унитаза DN 90
- Защитный кожух с заглушкой
- Короб для универсального подключения унитаза-биде с защитным кожухом с заглушкой и гофрированной трубой (рекомендуется проверить расположение), с распределительной коробкой с крышкой для трансформатора.

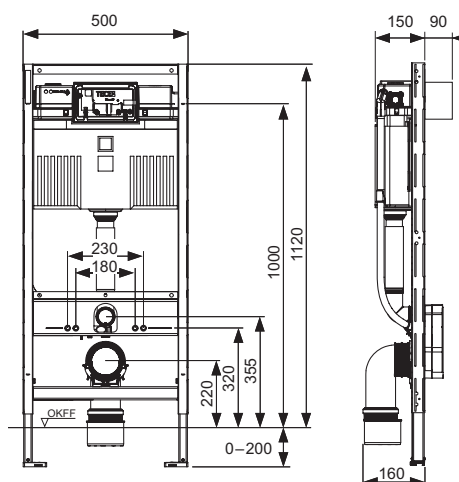
Возможность добавления приподнятого монтажа унитаза для высоты сиденья 48 см в соответствии с немецким стандартом DIN 18040 (DIN 1 8040: Безбарьерная конструкция. Часть 1. Общественные здания и рабочие места).

Дополнительно приобретается:

- Панель смыва унитаза (см. панели смыва)
- Крепежные элементы для монтажа перед стеной, углового монтажа или монтажа на деревянных конструкциях
- Контейнер для гигиенических таблеток (арт. 9240950) (опционально)
- Комплект для подключения унитазов-биде для модуля высотой 1120 мм (арт. 9880052)
- Прокладка звукоизоляционная (арт. 9200010)
- Монтажный комплект TECEone (арт. 9880046) (опционально)

Примечание:

При использовании унитаза с уменьшенной опорной поверхностью (например, Villeroy & Boch Memento, Subway 2.0) необходимо установить комплект стальных кронштейнов (арт. 9041029) в нижней части конструкции.



арт.	К 1	К 2	К 3	€/шт.
9300379	1 шт.	10 шт.	60 шт.	600,00

Застенный модуль TECEprofil со смывным бачком Uni 2.0, для универсального подключения к унитазу-биде, установочная высота 820 мм

Модуль унитаза с системой монтажа панелей смыва „easy fit“ для крепления на профиле TECEprofil, монтажа перед стеной или в углу.

Сливной бачок Uni 2.0 для фронтальной или верхней установки панели смыва:

- Надежный бачок из ударопрочного пластика, протестирован в соответствии с EN 14055
- Предварительно собранный и опломбированный сливной бачок.
- Соединение для сливного бачка с наружной резьбой R 1/2" сбоку, подходит для адаптеров быстрого подсоединения
- Объем бачка 10 литров. Предустановленный стандартный объем смыва 6 литров, можно настроить объем смыва 4,5/7,5/9 литров, малый слив 3 литра для системы двойного смыва. Оставшийся объем можно использовать для быстрого смыва
- Изоляция для предотвращения образования конденсата
- Для панелей смыва унитаза TECE
- Возможность установки системы с одинарным или двойным смывом в зависимости от используемой панели смыва
- Система установки панелей смыва „easy fit“
- Бесшумный гидравлический заливной клапан

Состав комплекта модуля:

- Несущая монтажная рама с порошковым покрытием
- Две крепежные шпильки M 12 с гайками
- Два крепления модуля с регулировкой глубины
- Фановый отвод унитаза DN 90, включая переходник DN 90/100 из PP
- Переходник также подходит для горизонтального монтажа
- Соединительный комплект унитаза DN 90
- Короб для универсального подключения унитаза-биде с защитным кожухом с заглушкой и гофрированной трубой (рекомендуется проверить расположение), с распределительной коробкой с крышкой для трансформатора.

Дополнительно приобретается:

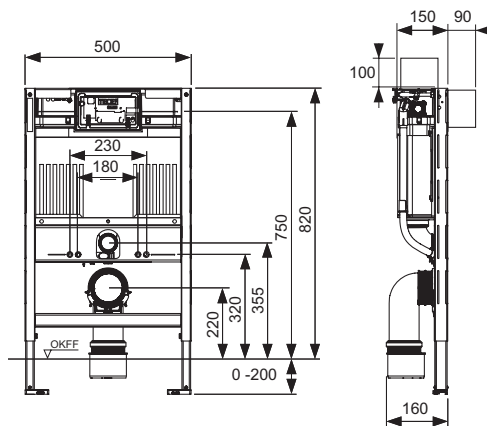

- Панель смыва унитаза (см. панели смыва)
- Контейнер для гигиенических таблеток (арт. 9240950) (опционально)
- Прокладка звукоизоляционная (арт. 9200010)
- Монтажный комплект TECEone (арт. 9880046) (опционально)
- Комплект для подключения унитазов-биде для модуля высотой 820 мм (арт. 9880054) (опционально)

Примечание:

Если используется унитаз с уменьшенной опорной поверхностью (расстояние от середины крепежной шпильки до нижней кромки опорной поверхности не превышает 18 см), например, Villeroy & Boch Memento, Subway 2.0 необходимо установить комплект стальных кронштейнов (арт. 9041029) в нижней части конструкции.

Внимание!

При фронтальном монтаже панели смыва она будет перекрываться стандартной крышкой-сиденьем для унитаза в открытом виде. В некоторых случаях это может привести к проблеме с фиксацией крышки в открытом состоянии. Рекомендуется устанавливать панель смыва на верхнюю поверхность, особенно при использовании укороченных моделей унитазов.



арт.	K 1	K 2	K 3	€/шт.
9300380	1 шт.	10 шт.	60 шт.	646,00

TECEprofil – Модули для унитаза со сливным бачком Octa

Застенный модуль TECEprofil со сливным бачком Octa II, 8 см, установочная высота 1120 мм

Модуль унитаза с системой монтажа панелей смыва „easy fit“ для крепления на профиле TECEprofil или монтажа в металлических или деревянных каркасных стенах, перед стеной или в углу. Также подходит для сборки отдельного блока.

Сливной бачок Octa II 8 см для фронтальной установки панели смыва:

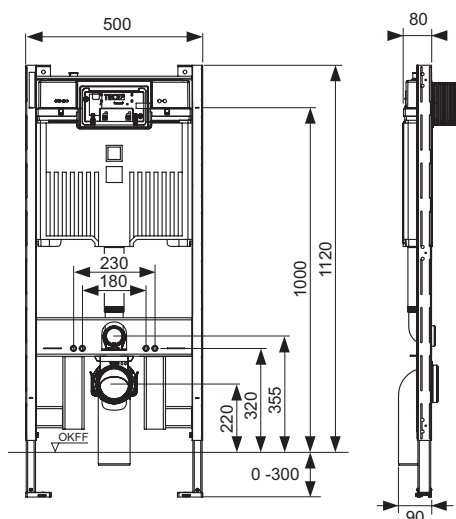
- Надежный бак из ударопрочного пластика, протестирован в соответствии с EN 14055
- Предварительно собранный и опломбированный сливной бачок.
- Соединение для сливного бачка с наружной резьбой R 1/2" сверху, подходит для адаптеров быстрого подсоединения
- Объем бачка 7 литров. Предусмотренный объем большого смыва 6 литров, можно настроить объем смыва 4,5 литра. Объем малого смыва 3 литра в системе двойного смыва. Возможность установки объема смыва 4/2 литра
- Изоляция для предотвращения образования конденсата
- Для панелей унитаза TECE
- Можно использовать в качестве сливного бачка с системой одинарного или двойного смыва
- Система установки панелей смыва „easy fit“
- Монтажный туннель для технологического отверстия, может быть укорочен без инструментов
- Бесшумный гидравлический заливной клапан, группа фитингов 1, в соответствии с DIN 4109

Рама модуля:

- Самонесущая, с порошковым покрытием
- Две крепежные шпильки M 12 с гайками
- Фановый отвод унитаза DN 90/90 PE-HD, включая защитную заглушку
- Соединительный комплект унитаза DN 90
- Подходит для возвышения пола до 30 см
- Установочное расстояние шпилек унитаза 180 или 230 мм
- В комплект входит настенное крепление

Дополнительно приобретается:

- Панель смыва унитаза (см. панели смыва)
- Крепежные элементы для монтажа отдельных блоков перед стеной, в углах или в деревянных каркасных конструкциях
- Монтажный комплект TECEone (арт. 9880056) (опционально)
- Адаптер фанового отвода 90/110 мм (арт. 9820136) (опционально)



арт.	К 1	К 2	€/шт.
9300500	1 шт.	10 шт.	551,00

Застенный модуль TECEprofil со смывным бачком Compact 320, установочная высота 1120 мм

Модуль унитаза с системой монтажа панелей смыва „easy fit“ для крепления перед стеной или в углу.

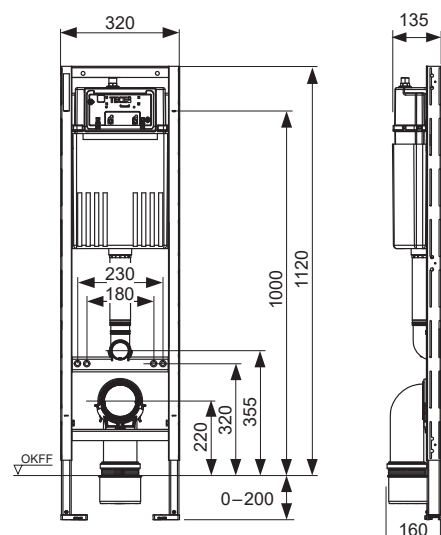
Сливной бачок Compact 320 для фронтальной установки панели смыва:

- Надежный бачок из ударопрочного пластика, протестирован в соответствии с EN 14055
- Предварительно собранный и опломбированный сливной бачок.
- Соединение для сливного бачка с наружной резьбой R 1/2" сверху, подходит для адаптеров быстрого подсоединения
- Трехходовой клапан заливного вентиля
- Объем бачка 7 литров; предустановленный стандартный объем смыва 6 литров, можно настроить объем смыва 4,5/6 литров, малый слив 3 литра для системы двойного смыва; оставшийся объем можно использовать для быстрого смыва
- Изоляция для предотвращения образования конденсата
- Для панелей смыва унитаза TECE
- Возможность установки системы с одинарным или двойным смывом в зависимости от используемой панели смыва
- Система установки панелей смыва „easy fit“
- Бесшумный гидравлический заливной клапан

Дополнительно приобретается:

- Панель смыва унитаза (см. панели смыва)
- Прокладка звукоизоляционная (арт. 9200010)

арт.	K 1	K 2	€/шт.
9400440	1 шт.	10 шт.	337,00



TECEprofil – Модули для раковины

Застенный модуль для раковины TECEprofil, монтажная установочная высота 1120 мм

Для крепления на профиле TECEprofil или для монтажа в металлических или деревянных каркасных стенах, перед стеной или в качестве углового модуля.

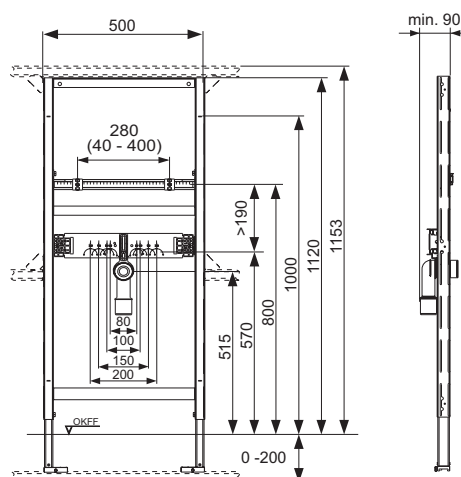
Комплектация модуля в сборе:

- Независимая монтажная рама, порошковое покрытие
- Две крепежные шпильки М 10, с регулировкой по горизонтали и вертикали
- Звукоизолированная монтажная пластина для крепления настенных уголков
- Соединительный отвод DN 40/50 с резиновой муфтой, NW 30/50 (также используется в качестве уплотнения) с защитной заглушкой

Дополнительно приобретается:

- Уголок с настенным креплением TECEflex 16 x 1/2", TECElogo 16 x 1/2" или TECElogo 20 x 1/2"
- Крепежные элементы для монтажа отдельных блоков перед стеной, в углах или в деревянных каркасных конструкциях
- Монтажная пластина для сантехнической арматуры (арт. 9020041)

арт.	К 1	К 2	К 3	€/шт.
9310000	1 шт.	10 шт.	60 шт.	317,00



Застенный модуль для раковины TECEprofil, установочная высота 820-980 мм

Для крепления на профиле TECEprofil или для монтажа в металлических или деревянных каркасных стенах, перед стеной или в качестве углового модуля.

Комплектация модуля в сборе:

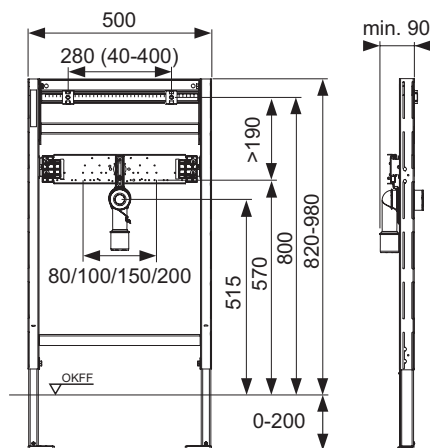
- Независимая монтажная рама, порошковое покрытие поверхности
- Две крепежные шпильки М 10, с регулировкой по горизонтали и вертикали
- Звукоизолированная монтажная пластина для крепления настенных уголков
- Соединительный отвод DN 40/50 с резиновой муфтой, NW 30/50 (также используется в качестве уплотнения), с защитной заглушкой

Дополнительно приобретается:

- Уголки с настенным креплением TECEflex 16 x 1/2", TECElogo 16 x 1/2" или TECElogo-Push 20 x 1/2"
- Крепежные элементы для монтажа отдельных блоков перед стеной, в углу или в деревянных каркасных конструкциях



арт.	К 1	К 2	К 3	€/шт.
9310018	1 шт.	10 шт.	60 шт.	415,00



TECEprofil – Модули для писсуара

Модуль писсуара TECEprofil с корпусом клапана смыва TECE U 2, установочная высота 1120 мм

Модуль писсуара для установки с электронной панелью смыва TECEfilo, для установки в стальной профиль TECEprofil, в металлических или деревянных каркасных стенах, перед стеной или в качестве углового модуля.

Комплектация модуля в сборе:

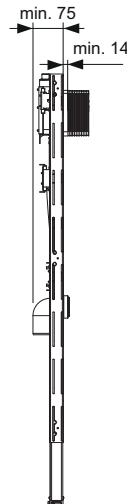
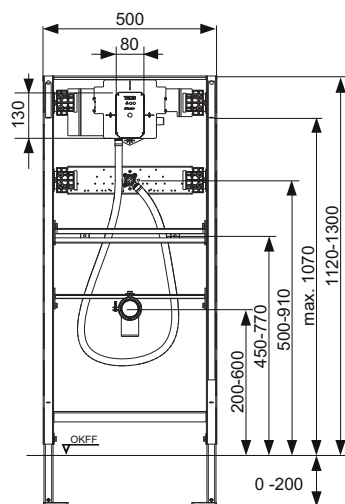
- Корпус клапана смыва писсуара TECE U 2 с регулированием потока на впуске и системой защиты застенного пространства
- Встроенный трансформатор 230/12 В для подключения непосредственно к сети 230 В
- Соединение Rp 1/2"
- Две регулируемые в диапазоне 0–200 мм опоры для крепления к полу
- Глубина установки 75 мм
- Две крепежные шпильки M8
- Регулируемые монтажные пластины
- Регулируемое по высоте соединение сифона
- Фановый отвод DN 50, включая защитные заглушки
- Крепежные элементы для писсуара
- Впускной фитинг 1/2"

Дополнительно приобретается:

- Электронная панель смыва TECEfilo (см. панели смыва для писсуаров)
- Крепежные элементы для монтажа отдельных блоков перед стеной, в углах или в деревянных каркасных конструкциях.

Внимание!

Не подходит для установки полувстраиваемых писсуаров, например, Keramag Joly и Visit.



арт.	К 1	К 2	К 3	€/шт.
9320013	1 шт.	10 шт.	60 шт.	720,00

Застенный модуль для писсуара TECEprofil с корпусом клапана смыва TECE U 1, установочная высота 1120 мм

Модуль писсуара для крепления механических и электронных систем привода. Для установки на профиль TECEprofil, монтажа в металлических или деревянных каркасных стенах, перед стеной или в качестве углового модуля.

Комплектация модуля в сборе:

- Корпус клапана смыва писсуара TECE U 1 с регулированием смыва и системой защиты застенного пространства
- Соединение Rp 1/2"
- Две регулируемые опоры для напольного крепления 0–200 мм
- Две крепежные шпильки M 8
- Регулируемые монтажные направляющие
- Регулируемый по высоте отвод
- Соединительный отвод DN 50 с защитными заглушками
- Крепежные элементы для писсуара
- Впускной фитинг 1/2"

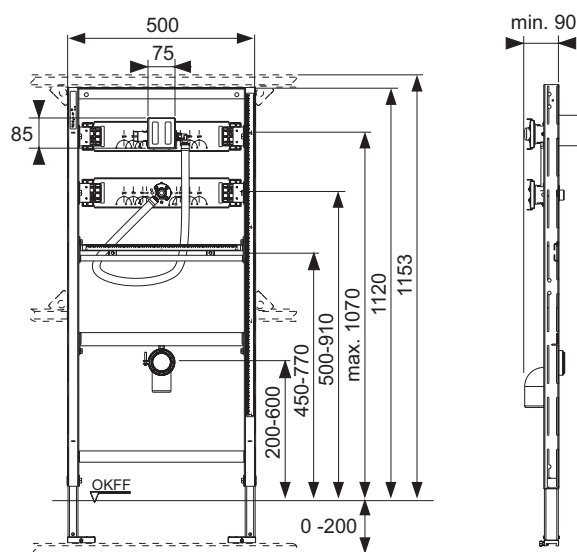
Дополнительно приобретается:

- Ручной или автоматический привод (TECEsquare, TECEloop, TECEsolid, TECEplanus и писсуар TECEnow)
- Крепежный элемент для установки в конструкции перед стеной, в углу или в деревянных каркасных стенах

Внимание!

Не подходит для наполовину скрытых писсуаров.

арт.	К 1	К 2	К 3	€/шт.
9320008	1 шт.	10 шт.	60 шт.	609,00



TECEprofil – Модули для биде

**Застенный модуль для биде ТЕСЕprofil для застенного монтажа,
установочная высота 1120 мм**

Для крепления на профиле ТЕСЕprofil или монтажа в металлических или деревянных каркасных стенах, перед стеной или в качестве углового модуля.

Комплектация модуля в сборе:

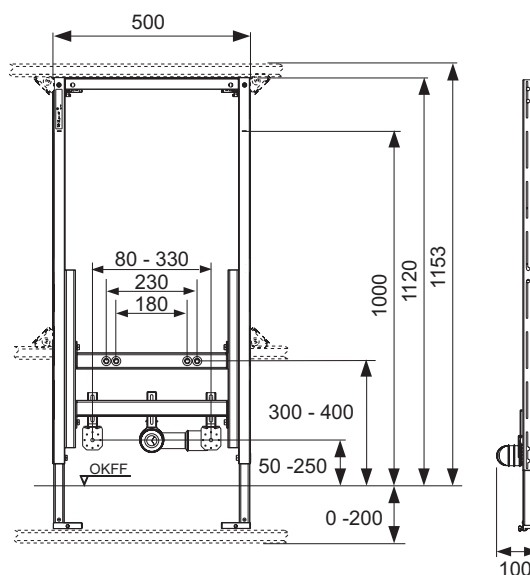
- Независимая монтажная рама, порошковое покрытие и две регулируемые опоры для напольных конструкций 0–200 мм
- Две крепежные шпильки М 12 с гайками
- Регулируемая по высоте крепежная планка для фанового отвода и фитингов
- Фановый отвод DN 40/50, с резиновой муфтой, номинальный диаметр 30/50, (также используется как уплотнение), с защитными заглушками



Дополнительно приобретается:

- Уголок с настенным креплением TECeflex 16 x 1/2", TECeLogo 16 x 1/2" или TECeLogo-Push 20 x 1/2"
- Крепежные элементы для монтажа перед стеной, в углу или в деревянных каркасных конструкциях

apt.	K 1	K 2	K 3	€/шт.
9330000	1 шт.	10 шт.	60 шт.	394,00



Застенный модуль для биде TECEprofil для застенного монтажа, установочная высота 820 мм

Для крепления на профиле TECEprofil или монтажа в металлических или деревянных каркасных стенах, перед стеной или в качестве углового модуля.

Комплектация модуля в сборе:

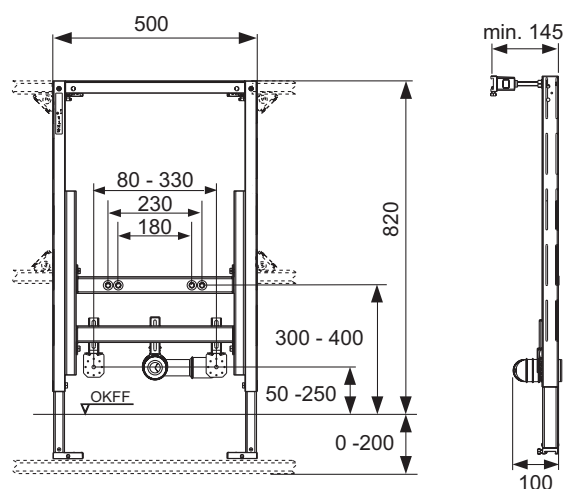
- Независимая монтажная рама, порошковое покрытие и две регулируемые опоры для напольных конструкций 0–200 мм
- Две крепежные шпильки М 12 с гайками
- Регулируемая по высоте крепежная планка для фанового отвода и фитингов
- Фановый отвод DN 40/50, с резиновой муфтой, номинальный диаметр 30/50, (также используется как уплотнение), с защитной заглушкой
- Два крепления модуля с регулировкой по глубине

Вместе с телескопическим креплением (арт. 9380001) может использоваться для монтажа TECEprofil перед стеной на монтажной высоте 980 мм.

Дополнительно приобретается:

- Крепежные элементы для угловых или деревянных каркасных конструкций
- Настенные уголки TECEflex 16 x 1/2", TECElogo 16 x 1/2" или TECElogo-Push 20 x 1/2"
- Телескопический крепежный элемент TECEprofil для модулей (арт. 9380001)

арт.	К 1	К 2	К 3	€/шт.
9330005	1 шт.	10 шт.	60 шт.	449,00



TECEprofil – Принадлежности

Застенный модуль TECEprofil для поручней и опорных систем

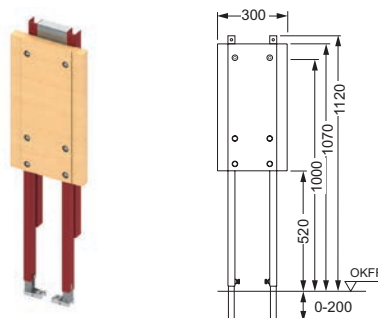
Для монтажа в каркасных стенах с профилем UA или в качестве элемента монтажа перед стеной.

Комплектация модуля в сборе:

- Независимая монтажная рама, порошковое покрытие
- Водонепроницаемая панель из многослойной проклеенной фанеры
- Крепежные элементы для крепления на стене с профилем

Дополнительно приобретается:

- Крепление модуля с регулировкой по глубине для монтажа перед стеной



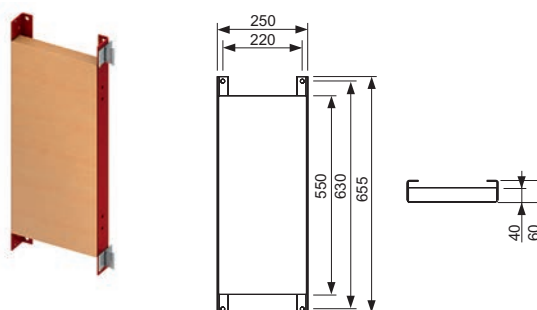
арт.	К 1	К 2	К 3	€/шт.
9360000	1 шт.	10 шт.	60 шт.	337,00

Монтажная панель TECEprofil для поручней и опорных систем

Для надежного крепления опорных рукояток и опорных систем в опорных конструкциях TECEprofil или в каркасной стене с профилем UA.

Комплектация модуля в сборе:

- Монтажная панель для резьбового крепления к универсальному модулю TECEprofil из водонепроницаемой клееной фанеры в соответствии с DIN 68705
- Два мульти-зажима для крепления на опорной конструкции TECEprofil



арт.	К 1	€/шт.
9042003	1 шт.	153,00

Крепление модуля TECEprofil с регулировкой глубины монтажа и быстрой фиксацией

Для крепления модулей на массивной несущей стене и на профиле TECEprofil, расстояние установки 150–240 мм.

Состав комплекта:

- Два кронштейна с регулировкой по глубине
- Крепежные элементы



арт.	К 1	К 2	€/шт.
9380014	1 шт.	15 шт.	48,90

Настенное крепление TECE 90°

Крепление отдельного модуля для фиксации на устойчивой стене.

Состав комплекта:

- Два кронштейна
- Крепежные элементы



арт.	К 1	К 2	€/шт.
9380300	1 шт.	20 шт.	24,40

Настенное крепление TECE 45°

Крепление модуля на устойчивой стене в углу.

Состав комплекта:

- Два кронштейна
- Крепежные элементы

арт.	K 1	K 2	€/шт.
9380301	1 шт.	20 шт.	25,60

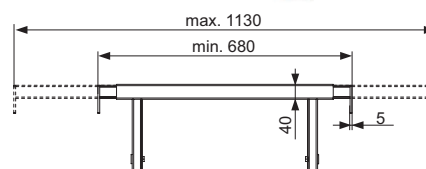
**Телескопическое крепление TECE для ниш**

Монтажный комплект для установки модулей TECE в нишах размером 680–1130 мм, в комплекте с крепежными элементами.

Примечание:

При использовании телескопического крепления возможна только фронтальная установка панели смыва.

арт.	K 1	€/шт.
9380013	1 шт.	115,00

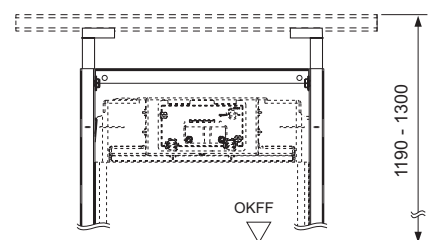
**Телескопическое крепление TECEprofil для модулей**

Для удлинения боковых установочных элементов модуля и для крепления в систему стального профиля TECE.

Состав комплекта:

- Два крепления модуля с регулировкой высоты
- Крепежные элементы для крепления на профиле TECEprofil

арт.	K 1	K 2	€/шт.
9380001	1 шт.	5 шт.	42,70

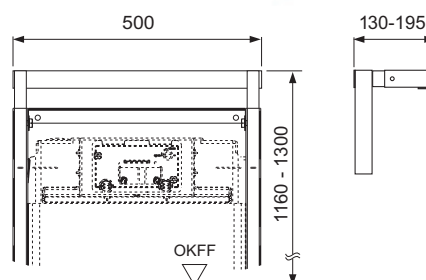
**Крепление модуля TECE с регулировкой высоты для отдельных сборок**

Для крепления модулей TECE на массивной или облегченной стене. Возможность регулировать глубину и высоту установки.

Комплектация крепления в сборе:

- Монтажная балка с оцинкованной поверхностью
- Два настенных крепления, регулировка высоты для регулировки в соответствии с шаблоном плитки
- Крепежные материалы для монтажа перед стеной

арт.	K 1	€/шт.
9380002	1 шт.	80,00



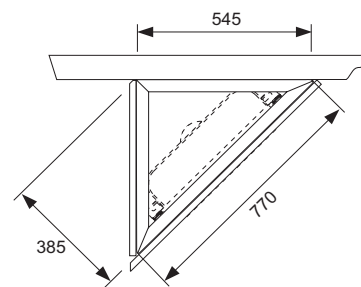
TECEprofil – Принадлежности

Крепление модуля TECE для настенного углового монтажа

Для крепления модулей TECE на массивной или облегченной стене под углом 45°. К стене требуется крепить только одну сторону.

Комплектация блока в сборе:

- Монтажная балка с оцинкованной поверхностью, регулировка высоты для адаптации к рисунку плитки
- Легкий оцинкованный настенный профиль для крепления панелей
- Крепежные элементы для монтажа на стене



арт.	К 1	€/шт.
9380004	1 шт.	133,00

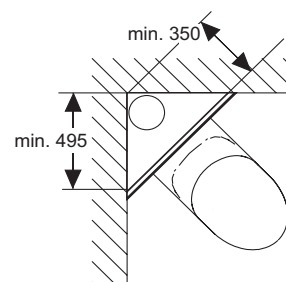
Крепление модуля TECEprofil для произвольного углового монтажа

Для углового крепления модулей TECE под произвольным углом.

Компактный угловой монтаж, включая монтаж сливных, вентиляционных или подводящих труб за модулем, как опция со всеми модулями.

Состав комплекта:

- Два настенных крепления для углового монтажа, регулируемый соединительный уголок
- Крепежные элементы для монтажа перед стеной



арт.	К 1	К 2	€/компл.
9380003	1 компл.	5 компл.	52,00

Комплект стальных кронштейнов TECE

Для дополнительной опоры в раме модуля для унитазов с уменьшенной опорной поверхностью (расстояние от середины крепежной шпильки до нижней кромки опорной поверхности не превышает 18 см), например, Villeroy & Boch Memento, Subway 2.0. Подходит для установки в модули сухого монтажа TECE со смывным бачком глубиной 13 см.

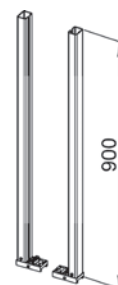


арт.	К 1	€/шт.
9041029	1 шт.	42,40

Комплект удлиненных опор для модулей TECEprofil

Для крепления модулей TECEprofil к полу. Регулировка высоты от 20 см до 50 см. Гальванизированные.

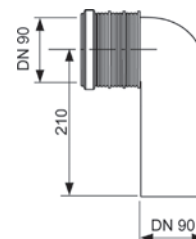
арт.	К 1	€/шт.
9030028	1 шт.	42,90



Отвод для унитаза TECE 90° – DN 90/90

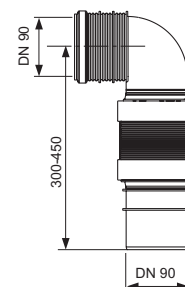
Для подсоединения модуля унитаза к сливному патрубку DN 90, три значения глубины.

Тип	арт.	К 1	€/шт.
PP	9820134	1 шт.	23,60

**Гибкий отвод для унитаза TECE 90° DN 90**

Гофрированный фановый отвод DN 90, материал соединительного элемента PE-HD (сварной).

арт.	К 1	€/шт.
9820317	1 шт.	84,00

**Комплект удлиненного соединения TECEprofil 30 см, DN 90**

Комплект удлиненных патрубков из для присоединения унитазов.

Тип	Длина	арт.	К 1	К 2	€/компл.
PP	200 мм	9820057	1 компл.	30 компл.	29,40
PE	300 мм	9820214	1 компл.	--	104,00
PE	400 мм	9820305	1 компл.	--	321,00

**Соединение унитаза TECE 90°, DN 90/100**

Соединение для горизонтального подсоединения модулей унитаза к сливному патрубку DN 100.

Тип	арт.	К 1	К 2	€/шт.
PP	9820136	1 шт.	10 шт.	14,10

**Сливной патрубок TECE с вентиляционным отводом**

Сменный сливной патрубок для отвода воздуха.

Тип	арт.	К 1	€/шт.
DN 70 «правый», 90°	9820078	1 шт.	149,00
DN 70 «левый», 90°	9820126	1 шт.	149,00
DN 50 «правый», 45°	9820127	1 шт.	149,00



TECEprofil – Принадлежности

Монтажный комплект для изменения высоты установки унитаза, DN 90

Монтажный комплект для увеличения высоты установки подвесного унитаза на 25 мм, DN 90.



арт.	К 1	К 2	€/компл.
9880073	1 компл.	10 компл.	110,00

Комплект модернизации TECE для унитазов-биде

Звукоизолированный набор для установки на всех модулях для сухого монтажа TECEprofil. Подходит для подготовки подключений к водопроводу и электропитанию для унитазов-биде, например, Duravit SensoWash D-Code и SensoWash Starck, TOTO Washlet Giovannoni/GL 2.0/EK 2.0, AquaClean 4000/5000/5000plus, Villeroy & Boch ViClean U.

Состав комплекта корпуса:

- Монтажная коробка для электрических подключений
- Крепежная панель для монтажной коробки, для боковой сборки на раме модуля
- Уголок с настенным креплением 1/2" x 1/2", включая звукоизоляцию
- Крепежная панель для уголка с настенным креплением
- Прокладка гидроизоляционная
- Крепежные винты



арт.	К 1	€/компл.
9880037	1 компл.	66,00

Соединительный шланг TECE для подключения системы водоснабжения для унитаза-биде

Сменный армированный шланг с несъемным тройником для сливных бачков Uni.



арт.	К 1	€/шт.
9880036	1 шт.	59,00

Монтажный комплект модуля TECE для унитаза-биде

Монтажный комплект для подключения унитаза-биде к застенному модулю TECE.

Состав комплекта:

- Армированный шланг 3/8", внутренняя резьба, длинный
- Армированный шланг с тройником 3/8", наружная резьба
- Резьбовое соединение труба-труба 3/8", наружная резьба
- Пластиковый адаптер 3/8" для заливного клапана F 10
- Уголок соединительный 3/8"



Тип	арт.	К 1	€/компл.
Для модуля 1120 мм	9880052	1 компл.	116,00
Для модуля 820 мм	9880054	1 компл.	99,00

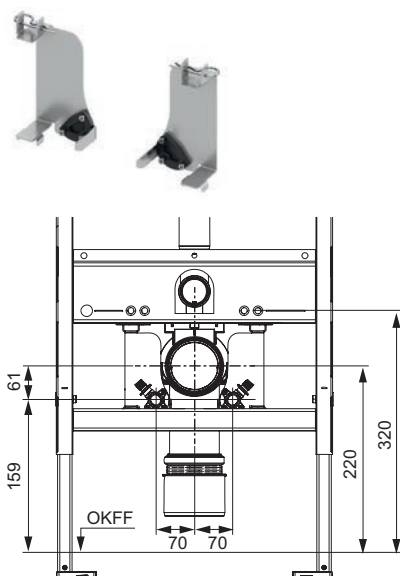
Монтажный комплект TECEone для установки с застенными модулями сухого монтажа со смывным бачком Uni

Кронштейны для установки на модули сухого монтажа со смывным бачком Uni.

Состав комплекта:

- 2 кронштейна для установки настенных уголков подвода горячей и холодной воды
- Шумопоглощающие элементы для настенных уголков
- Крепежные винты для настенных уголков
- Стопорные штифты для фиксации кронштейнов

арт.	К 1	€/шт.
9880046	1 шт.	61,00

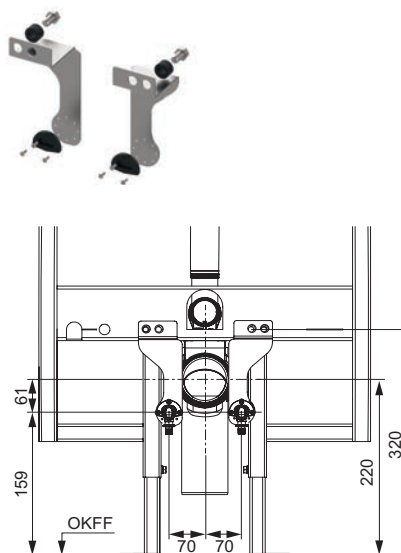
**Монтажный комплект TECEone для установки с застенными модулями сухого монтажа со смывным бачком Octa**

Кронштейны со звукоизолирующими вставками для установки на модули сухого монтажа со смывным бачком Octa.

Состав комплекта:

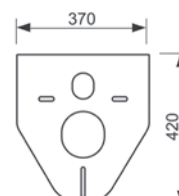
- Кронштейна для установки настенных уголков подвода горячей и холодной воды
- Шумопоглощающие элементы для настенных уголков
- Крепежные винты для настенных уголков
- Два болта М 12 x 20 с распорными втулками

арт.	К 1	К 2	К 3	€/шт.
9880056	1 шт.	10 шт.	60 шт.	63,00

**Звукоизоляционный комплект TECE для унитазов и биде**

Для звукоизоляции между унитазом или биде и слоем плитки.

арт.	К 1	К 2	К 3	€/шт.
9200010	1 шт.	10 шт.	50 шт.	19,30

**Ключ TECE для угловых вентилей**

Для монтажа/демонтажа углового вентиля в бачке TECE, с адаптером на трещотку 1/2" или 1/4".

арт.	К 1	€/шт.
9820264	1 шт.	203,00



Контейнер II TECE для гигиенических таблеток

Для установки гигиенических таблеток в смывной бачок TECE Uni/TECEbase.

Толщина конструкции:

- для арт. 9240952: минимальная – 22 мм, максимальная – 79 мм при сухом монтаже, 98 мм для кирпичных стен;
- для арт. 9240952: минимальная – 32 мм, максимальная – 89 мм при сухом монтаже, 109 мм в конструкции для кирпичных стен.



Внимание!

Гигиенические таблетки не должны содержать хлор или другие окислители.

арт.	Совместим с	К 1	€/шт.
9240951	TECElux Mini, TECEsquare Glas, TECEvelvet, TECEloop и TECEnow	1 шт.	86,00
9240952	TECEsquare II Metall, TECEsquare II Glas и TECEsolid	1 шт.	86,00

Заливной клапан TECE F 10 универсальный

Универсальный заливной клапан для установки во всех сливных бачках TECE, а также в большинстве сливных бачков скрытого и открытого монтажа других производителей.

Характеристики изделия:

- Металлическая соединительная резьба 3/8"
- Рабочее давление 0,5–10 бар
- Минимальное рабочее давление 0,5 бар
- Регулируемая высота уровня воды
- Регулируемая заливная трубка
- Низкий уровень шума согласно акустической группе I (DIN 4109)
- Компактная конструкция
- Состав комплекта включает в себя адаптер и крепежную гайку



арт.	К 1	К 2	К 3	€/шт.
9820353	1 шт.	10 шт.	240 шт.	31,30

Комплект ограничительных колец TECE для сливных бачков с глубиной установки 13 см

Для изменения скорости смыва стандартных бачков TECE (глубина установки — 13 см). Устанавливаются в корзину клапана смыва, диаметр 46–28 мм.

арт.	К 1	€/компл.
9820337	1 компл.	14,50



Комплект ограничительных колец для сливного бачка толщиной 8,5 см

Комплект ограничительных колец для регулировки давления смыва стандартных бачков TECE с малой толщиной (8,5 см). Устанавливаются в корзину сливного клапана, диаметр 32–28 мм.

арт.	К 1	€/компл.
9820394	1 компл.	4,32



Впускные фитинги TECE для писсуара

Состав комплекта:

- Соединительная деталь 1/2"
- Соединение писсуара



арт.	К 1	€/шт.
9820055	1 шт.	38,50

Сантехнические инженерные системы

TECEconstruct ЗАСТЕННЫЕ МОДУЛИ

	Страница
Модули для унитаза со сливным бачком Uni	116
Принадлежности	117

TECEconstruct – Модули для унитаза со сливным бачком Uni

Застенный модуль TECEconstruct со сливным бачком Uni 2.0, на четырех опорах, установочная высота 1120 мм

Модуль унитаза с системой монтажа панелей смыва "easy fit" для крепления в металлических или деревянных каркасных стенах и перед несущей стеной или отдельно стоящего монтажа.

Сливной бачок Uni 2.0 для фронтальной установки панели:

- Надежный бачок из ударопрочного пластика, протестирован в соответствии с EN 14055
- Предварительно собранный и опломбированный сливной бачок.
- Соединение для сливного бачка с наружной резьбой R 1/2" сбоку, подходит для адаптеров быстрого подсоединения
- Объем бачка 10 литров. Предустановленный стандартный объем смыва 6 литров, можно настроить объем смыва 4,5/7,5/9 литров, малый слив 3 литра для системы двойного смыва. Оставшийся объем можно использовать для быстрого смыва
- Изоляция для предотвращения образования конденсата
- Для панелей смыва унитаза
- Возможность установки системы с одинарным или двойным смывом в зависимости от используемой панели смыва
- Система установки панелей смыва "easy fit"
- Бесшумный гидравлический заливной клапан

Состав комплекта модуля:

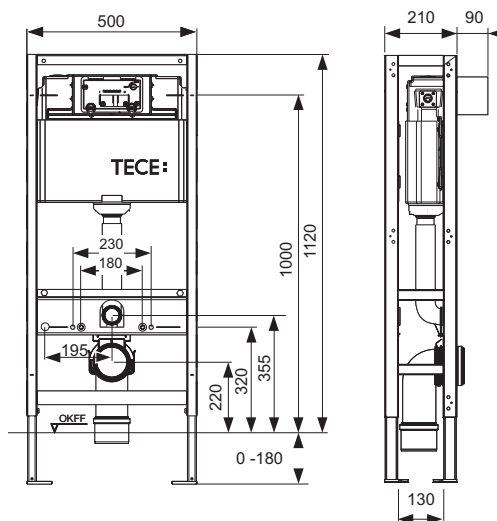

- Самонесущая монтажная рама на четырех опорах с порошковым покрытием
- Две крепежные шпильки М 12 с гайками
- Четыре штифта М 8 x 90 для крепления к полу
- Фановый отвод унитаза DN 90, с переходником DN 90/100 из PP
- Переходник также подходит для горизонтального монтажа
- Соединительный комплект унитаза DN 90, включая защитные заглушки

Дополнительно приобретается:

- Панель смыва унитаза (см. панели смыва)
- Контейнер для гигиенических таблеток (арт. 9240950) (опционально)
- Прокладка звукоизоляционная (арт. 9200010)
- Монтажный туннель с заглушкой (арт. 9820499) (опционально)

Примечание:

При использовании унитаза с уменьшенной опорной поверхностью (расстояние от середины крепежной шпильки до нижней кромки опорной поверхности меньше 18 см), например, V & B Memento, Sentiq, Subway 2.0, необходимо установить комплект стальных установочных элементов 9041029 в нижней части конструкции.



арт.	К 1	К 2	€/шт.
9500393	1 шт.	16 шт.	694,00

Комплект удлиненных патрубков TECEprofil, DN 90

Комплект удлиненных патрубков для присоединения унитаза.

Состав комплекта:

- Патрубок для подсоединения к канализации с уплотнением
- Сливной патрубок с уплотнением
- Комплект крепежных элементов для унитаза



Тип	Длина	арт.	К 1	К 2	€/компл.
PP	200 мм	9820057	1 компл.	30 компл.	29,40
PE	300 мм	9820214	1 компл.	--	104,00
PE	400 мм	9820305	1 компл.	--	321,00

Монтажный комплект для изменения высоты установки унитаза, DN 90

Монтажный комплект для увеличения высоты установки подвесного унитаза на 25 мм, DN 90.



арт.	К 1	К 2	€/компл.
9880073	1 компл.	10 компл.	110,00

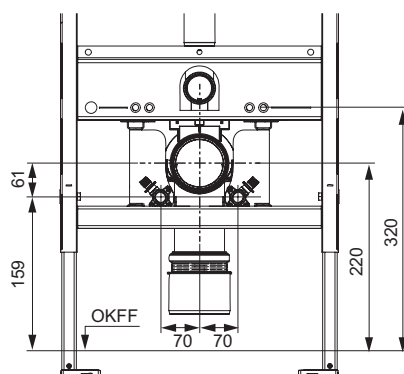
Монтажный комплект TECEone для установки с застенными модулями сухого монтажа со смывным бачком Uni

Кронштейны для установки на модули сухого монтажа со смывным бачком Uni.

Состав комплекта:

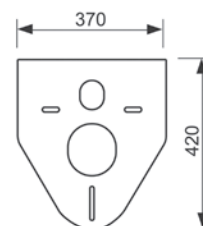
- 2 кронштейна для установки настенных уголков подвода горячей и холодной воды
- Шумопоглощающие элементы для настенных уголков
- Крепежные винты для настенных уголков
- Стопорные штифты для фиксации кронштейнов

арт.	К 1	€/шт.
9880046	1 шт.	61,00

**Звукоизоляционный комплект TECE для унитазов и биде**

Для звукоизоляции между унитазом или биде и слоем плитки.

арт.	К 1	К 2	К 3	€/шт.
9200010	1 шт.	10 шт.	50 шт.	19,30



Заливной клапан TECE F 10 универсальный

Универсальный заливной клапан для установки во всех сливных бачках TECE, а также в большинстве сливных бачков скрытого и открытого монтажа других производителей.

Характеристики изделия:

- Металлическая соединительная резьба 3/8"
- Рабочее давление 0,5–10 бар
- Минимальное рабочее давление 0,5 бар
- Регулируемая высота уровня воды
- Регулируемая заливная трубка
- Низкий уровень шума согласно акустической группе I (DIN 4109)
- Компактная конструкция
- Состав комплекта включает в себя адаптер и крепежную гайку



арт.	К 1	К 2	К 3	€/шт.
9820353	1 шт.	10 шт.	240 шт.	31,30

Комплект ограничительных колец TECE для сливных бачков с глубиной установки 13 см

Для изменения скорости смыва стандартных бачков TECE (глубина установки — 13 см). Устанавливаются в корзину клапана смыва, диаметр 46–28 мм.

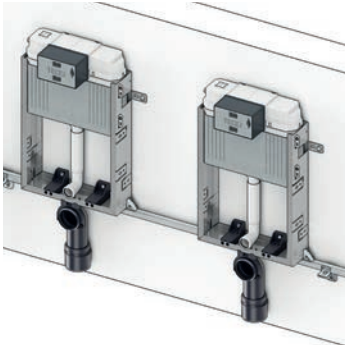


арт.	К 1	€/компл.
9820337	1 компл.	14,50

Сантехнические инженерные системы

TECEbox ЗАСТЕННЫЕ МОДУЛИ МОДУЛИ ДЛЯ УСТАНОВКИ В КИРПИЧНЫЕ СТЕНЫ





	Страница
Модули унитазов со сливным бачком Uni	122
Модули унитазов со сливным бачком Octa	124
Писсуар	125
Принадлежности	126

TECEbox – Модули унитазов со сливным бачком Uni

Застенный модуль TECEbox со смывным бачком Uni 2.0, установочная высота 1060 мм

Модуль унитаза с системой монтажа панелей смыва "easy fit" для монтажа на кирпичях перед несущей стеной.

Сливной бачок Uni 2.0 для фронтальной установки панели смыва:

- Надежный бачок из ударопрочного пластика, протестирован в соответствии с EN 14055
- Предварительно собранный и опломбированный сливной бачок
- Соединение для сливного бачка с наружной резьбой R 1/2" сбоку, подходит для адаптеров быстрого подсоединения
- Объем бачка 10 литров. Предустановленный стандартный объем смыва 6 литров, можно настроить объем смыва 4,5/7,5/9 литров, малый слив 3 литра для системы двойного смыва. Оставшийся объем можно использовать для быстрого смыва
- Изоляция для предотвращения образования конденсата
- Для панелей смыва унитаза TECE
- Возможность установки системы с одинарным или двойным смывом в зависимости от используемой панели смыва
- Система установки панелей смыва "easy fit"
- Монтажный туннель для технологического отверстия, может быть укорочен без инструментов
- Бесшумный гидравлический заливной клапан

Состав комплекта модуля:

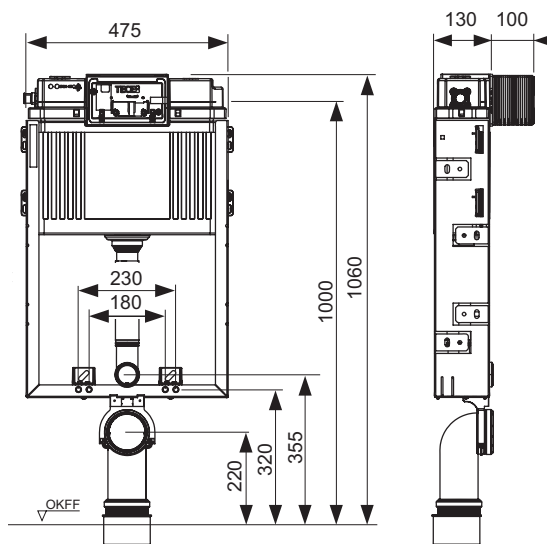
- Рама из оцинкованной стали
- Две крепежные шпильки M 12 с гайками M 12 (монтажное расстояние 180 или 230 мм)
- Фановый отвод унитаза DN 90, с переходником DN 90/100 из PP
- Переходник также подходит для горизонтального монтажа
- Соединительный комплект унитаза DN 90, включая защитную заглушку

Дополнительно приобретается:

- Панель смыва унитаза (см. панели смыва)
- Контейнер для гигиенических таблеток (арт. 9240950) (опционально)
- Комплект опор (арт. 9030024)

Примечание:

Идеален для рядного монтажа с креплением непосредственно с угловыми соединениями к системе профиля TECEprofil в качестве средства выравнивания.



арт.	К 1	К 2	К 3	€/шт.
9370300	1 шт.	10 шт.	60 шт.	372,00

Смывной бачок TECE Uni 2.0 с монтажной пластиной, установочная высота 705 мм

Сливной бачок Uni 2.0 с системой монтажа панелей смыва "easy fit" для установки в каркасе.

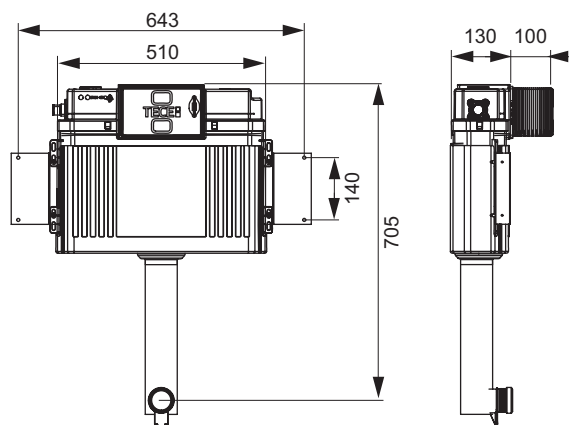
Сливной бачок Uni 2.0 для фронтальной установки панели смыва:

- Надежный бачок из ударопрочного пластика, протестирован в соответствии с EN 14055
- Предварительно собранный и опломбированный сливной бачок.
- Соединение для сливного бачка с наружной резьбой R 1/2" сбоку, подходит для адаптеров быстрого подсоединения
- Объем бачка 10 литров. Предустановленный стандартный объем смыва 6 литров, можно настроить объем смыва 4,5/7,5/9 литров, малый слив 3 литра для системы двойного смыва. Оставшийся объем можно использовать для быстрого смыва
- Изоляция для предотвращения образования конденсата
- Для панелей смыва унитаза TECE
- Возможность установки системы с одинарным или двойным смывом в зависимости от используемой панели смыва
- Система установки панелей смыва "easy fit"
- Монтажный туннель для технологического отверстия, может быть укорочен без инструментов
- Бесшумный гидравлический заливной клапан
- В комплект входит монтажная панель и крепежные элементы
- Сливной патрубок
- В комплект входит соединительный комплект напольного унитаза с евророзеткой

Дополнительно приобретается:

- Панель смыва унитаза (см. панели смыва)
- Контейнер для гигиенических таблеток (арт.9240950) (опционально)

арт.	К 1	К 2	€/шт.
9041308	1 шт.	30 шт.	267,00



TECEbox – Модули унитазов со сливным бачком Octa

Сливной бачок TECEbox Octa II, 8 см, для напольного унитаза, с арматурной сеткой, установочная высота 1075 мм

Сливной бачок Octa II с системой монтажа панелей смыва "easy fit" для напольного унитаза, глубина 8 см; для монтажа в несущую стену или перед стеной.

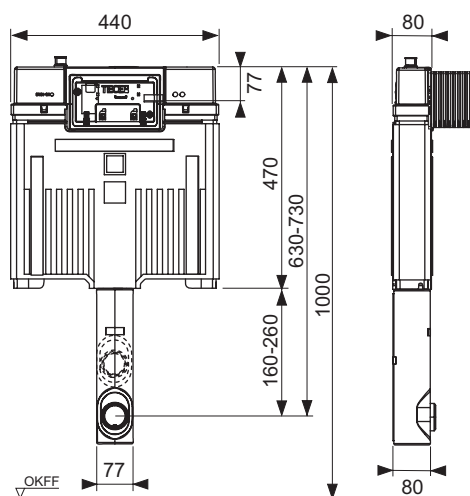
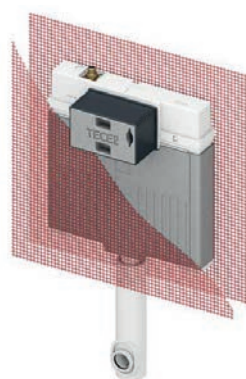
Сливной бачок Uni 2.0 для фронтальной установки панели смыва:

- Надежный бак из ударопрочного пластика, проверено в соответствии с EN 14055
- Предварительно собранный и опломбированный сливной бачок.
- Соединение для сливного бачка с наружной резьбой R 1/2" сверху, подходит для адаптеров быстрого подсоединения
- Объем бачка 7 литров; предустановленный объем большого смыва 6 литров, можно настроить объем смыва 4,5 литра; объем малого смыва 3 литра в системе двойного смыва; возможность установки объема смыва 4/2 литра.
- Изоляция для предотвращения образования конденсата
- Для панелей смыва унитаза TECE
- Можно использовать в качестве сливного бачка с системой одинарного или двойного смыва
- Система установки панелей смыва "easy fit"
- Монтажный туннель для технологического отверстия, может быть укорочен без инструментов
- Бесшумный гидравлический заливной клапан, группа фитингов 1, в соответствии с DIN 4109
- Арматурная сетка для монтажа

Дополнительно приобретается:

- Панель смыва унитаза (см. панели смыва)

арт.	K 1	K 2	€/шт.
9370500	1 шт.	10 шт.	269,00



Корпус клапана смыва писсуара TECEbox U 2

Для установки клапана смыва TECE U 2 в конструкцию кирпичной стены в комбинации с панелью смыва TECEfilo.

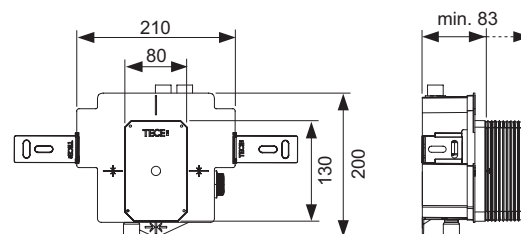
Состав комплекта:

- Корпус клапана смыва U 2 с регулированием потока и системой защиты застенного пространства
- Интегрированный трансформатор 230/12 В
- Подключение 1/2"
- Монтажные уголки и крепежные элементы

Дополнительно приобретается:

- Электронная панель смыва TECEfilo (см. панели смыва)

арт.	К 1	€/шт.
9370040	1 шт.	337,00

**Корпус клапана писсуара TECEbox U 1 с крепежной скобой**

Корпус клапана смыва писсуара для установки клапана смыва писсуара U 1 TECE в конструкцию кирпичной стены.

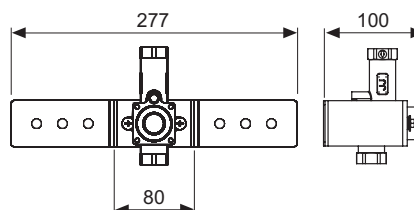
Состав комплекта:

- Соединение с внутренней резьбой 1/2"
- Корпус клапана смыва писсуара U 1 с регулированием потока и системой защиты застенного пространства
- Фиксатор из оцинкованной стали

Дополнительно приобретается:

- Панель смыва писсуаров с ручным или электронным приводом (TECEsquare, TECEloop, TECEsolid, TECEplanus, а также TECEnow)

арт.	К 1	€/шт.
9370021	1 шт.	153,00



TECEbox – Принадлежности

Монтажные опоры TECEbox

Монтажные опоры для монтажа модуля унитаза TECEbox.

Состав комплекта:

- Две оцинкованные монтажные опоры
- Крепежные элементы для крепления к полу

Внимание!

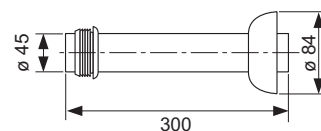
Монтажные опоры TECEbox не подходят для монтажа на TECEprofil или на каркасной стене.



арт.	К 1	К 2	€/компл.
9030024	1 компл.	10 компл.	39,10

Патрубок TECEbox для подключения напольного унитаза с Euro-rosette

Комплект соединений для напольного унитаза, белый, с уплотнением сливного патрубка и Euro-rosette.



арт.	К 1	€/шт.
9221011	1 шт.	26,40

Комплект удлиненного соединения TECEprofil 30 см, DN 90

Комплект удлиненных патрубков для присоединения унитаза.

Состав комплекта:

- Патрубок для подсоединения к канализации с уплотнением
- Сливной патрубок с уплотнением
- Комплект крепежных элементов для унитаза



Тип	Длина	арт.	К 1	К 2	€/компл.
PP	200 мм	9820057	1 компл.	30 компл.	29,40
PE	300 мм	9820214	1 компл.	--	104,00
PE	400 мм	9820305	1 компл.	--	321,00

Соединение унитаза TECE 90°, DN 90/100

Адаптер DN 90/DN 110. Используется также для горизонтального подсоединения модулей унитаза к системе канализации.



Тип	арт.	К 1	К 2	€/шт.
PP	9820136	1 шт.	10 шт.	14,10

Монтажный комплект для изменения высоты установки унитаза, DN 90

Монтажный комплект для увеличения высоты установки подвесного унитаза на 25 мм, DN 90.



арт.	К 1	К 2	€/компл.
9880073	1 компл.	10 компл.	110,00

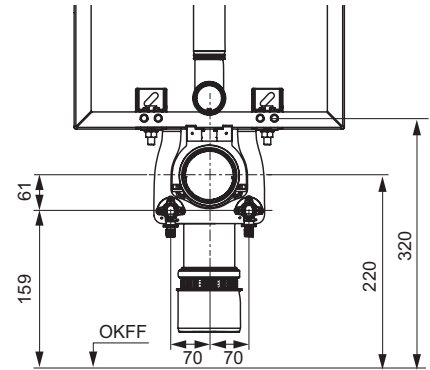
Монтажный комплект TECEone для установки с застенным модулем TECEbox со смывным бачком Uni

Кронштейн для установки на модуль TECEbox со смывным бачком Uni.

Состав комплекта:

- Кронштейн для установки настенных уголков подвода горячей и холодной воды
- Шумопоглощающие элементы для настенных уголков
- Крепежные винты для настенных уголков
- Крепежные элементы кронштейна

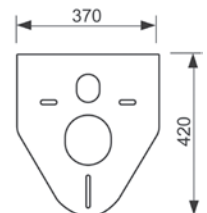
арт.	К 1	€/шт.
9880047	1 шт.	44,80



Звукоизоляционный комплект TECE для унитазов и биде

Для звукоизоляции между унитазом или биде и слоем плитки.

арт.	К 1	К 2	К 3	€/шт.
9200010	1 шт.	10 шт.	50 шт.	19,30



Ключ TECE для угловых вентилей

Для монтажа/демонтажа углового вентиля в бачке TECE, с адаптером на трещотку 1/2" или 1/4".

арт.	К 1	€/шт.
9820264	1 шт.	203,00



Контейнер II TECE для гигиенических таблеток

Для установки гигиенических таблеток в смывной бачок TECE Uni и TECEbase.

Толщина конструкции:

- для арт. 9240952: минимальная – 22 мм, максимальная – 79 мм при сухом монтаже, 98 мм для кирпичных стен;
- для арт. 9240952: минимальная – 32 мм, максимальная – 89 мм при сухом монтаже, 109 мм в конструкции для кирпичных стен.

Внимание!

Гигиенические таблетки не должны содержать хлор или другие окислители.



арт.	Совместим с	К 1	€/шт.
9240951	TECElux Mini, TECEsquare Glas, TECEvelvet, TECEloop и TECEnow	1 шт.	85,00
9240952	TECEsquare II Metall, TECEsquare II Glas и TECEsolid	1 шт.	85,00

Заливной клапан TECE F 10 универсальный

Универсальный заливной клапан для установки во всех сливных бачках TECE, а также в большинстве сливных бачков скрытого и открытого монтажа других производителей.

Характеристики изделия:

- Металлическая соединительная резьба 3/8"
- Рабочее давление 0,5–10 бар
- Минимальное рабочее давление 0,5 бар
- Регулируемая высота уровня воды
- Регулируемая заливная трубка
- Низкий уровень шума согласно акустической группе I (DIN 4109)
- Компактная конструкция
- Состав комплекта включает в себя адаптер и крепежную гайку



арт.	К 1	К 2	К 3	€/шт.
9820353	1 шт.	10 шт.	240 шт.	31,30

Комплект ограничительных колец TECE для сливных бачков с глубиной установки 13 см

Для изменения скорости смыва стандартных бачков TECE (глубина установки — 13 см). Устанавливаются в корзину клапана смыва, диаметр 46–28 мм.



арт.	К 1	€/компл.
9820337	1 компл.	14,50

Комплект ограничительных колец для сливного бачка толщиной 8,5 см

Комплект ограничительных колец для регулировки давления смыва стандартных бачков TECE с малой толщиной (8,5 см). Устанавливаются в корзину сливного клапана, диаметр 32–28 мм.



арт.	К 1	€/компл.
9820394	1 компл.	4,32

Впускные фитинги TECE для писсуара

Состав комплекта:

- Соединительная деталь 1/2"
- Соединение писсуара



арт.	К 1	€/шт.
9820055	1 шт.	38,50

Сантехнические инженерные системы

ЗАЛИВНОЙ КЛАПАН F 10



	Страница
Заливной клапан F 10	132

Заливной клапан F10

Заливной клапан TECE F 10 универсальный

Универсальный заливной клапан для установки во всех сливных бачках TECE, а также в большинстве сливных бачков скрытого и открытого монтажа других производителей.

Характеристики изделия:

- Металлическая соединительная резьба 3/8"
- Рабочее давление 0,5–10 бар
- Минимальное рабочее давление 0,5 бар
- Регулируемая высота уровня воды
- Регулируемая заливная трубка
- Низкий уровень шума согласно акустической группе I (DIN 4109)
- Компактная конструкция
- Состав комплекта включает в себя адаптер и крепежную гайку



арт.	К 1	К 2	К 3	€/шт.
9820353	1 шт.	10 шт.	240 шт.	31,30

Заливной клапан TECE F 10 для керамических бачков


Заливной клапан для установки в керамические бачки, а также во многие настенные бачки.

Характеристики изделия:

- Металлическая соединительная резьба 3/8"
- Рабочее давление 0,5–10 бар
- Минимальное рабочее давление 0,5 бар
- Регулируемая высота уровня воды
- Регулируемая заливная трубка
- Низкий уровень шума согласно акустической группе I (DIN 4109)
- Компактная конструкция
- Состав комплекта включает в себя крепежную гайку и декоративную розетку



арт.	К 1	К 2	К 3	€/шт.
9820389	1 шт.	10 шт.	120 шт.	31,30



Best.-Nr. 9 300 000
1.0 m
TECH

Eckventil
geschlossen
nicht weiter drehen
sonst Gefahr für
Personen (Eckventil
geschlossen)

Stoer



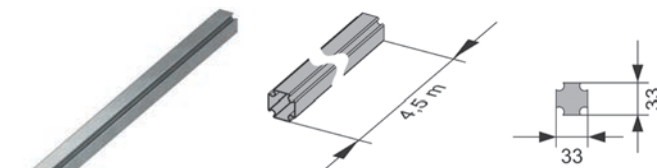
	Страница
<u>Основные детали</u>	136
<u>Монтажные комплекты для унитазов</u>	138
<u>Монтажные комплекты для раковин</u>	139
<u>Монтажные комплекты для писсуаров</u>	140
<u>Соединительные фитинги</u>	142
<u>Опорные пластины для поручней</u>	143
<u>Аксессуары</u>	144
<u>Облицовка</u>	146
<u>Инструменты</u>	147

TECEprofil – Основные детали

Профиль TECEprofil

Профиль для устройства каркасной системы для конструктивных элементов TECEprofil; изготавливается из прокатной стали со сваркой и оцинковкой.

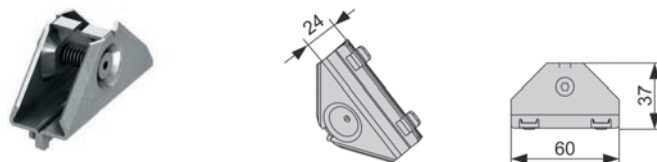
арт.	К 1	К 2	К 3	€/м
9000000	18 м	630 м	1890 м	17,20



Угловое соединение TECEprofil

Угловое соединение для жесткого прямоугольного соединения профилей TECEprofil; блок в сборе из оцинкованной стали. Винт под торцевой ключ Torx 25 и нажимная пружина.

арт.	К 1	К 2	К 3	€/шт.
9010002	30 шт.	240 шт.	5400 шт.	3,13

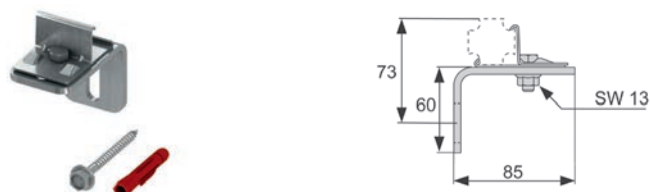


Одинарное крепление TECEprofil

Одинарное крепление для монтажа стального профиля TECEprofil к конструкции. Узел в сборе из оцинкованной стали в комплекте с крепежными элементами.

Приобретается отдельно: звукоизоляционный комплект TECEprofil для одинарного крепления (арт. 9021019)

арт.	К 1	К 2	К 3	€/шт.
9030002	10 шт.	60 шт.	240 шт.	11,00

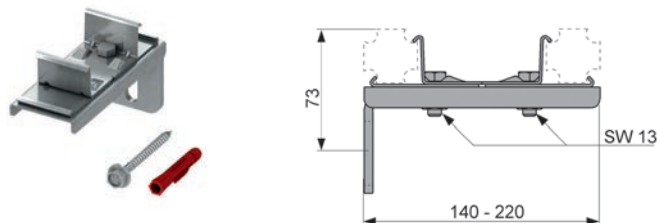


Двойное крепление TECEprofil

Двойное крепление для монтажа одновременно двух профилей TECEprofil к конструкции. Для несущих конструкций с глубиной 140—220 мм. Блок из оцинкованной стали в сборе в комплекте с крепежными элементами.

Приобретается отдельно: звукоизоляционный комплект TECEprofil для крепления (арт. 9021019)

арт.	К 1	К 2	К 3	€/шт.
9030011	5 шт.	15 шт.	60 шт.	17,20

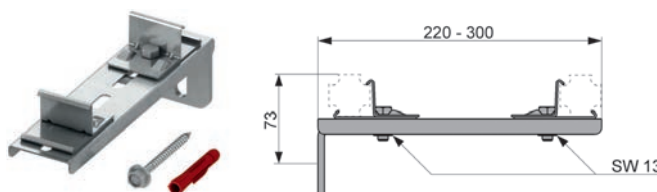


Двойное крепление TECEprofil, удлиненное

Двойное крепление для монтажа одновременно двух профилей TECEprofil к несущей конструкции. Для каналов и несущих рам с глубиной 220—300 мм. Блок из оцинкованной стали в сборе в комплекте с крепежными элементами.

Приобретается отдельно: звукоизоляционный комплект TECEprofil для крепления (арт. 9021019)

арт.	К 1	К 2	€/шт.
9030013	2 шт.	10 шт.	19,40



Звукоизоляционный комплект для креплений TECEprofil

Звукоизоляционный комплект для звукоизоляции креплений несущей конструкции.

арт.	К 1	К 2	К 3	€/шт.
9021019	50 шт.	200 шт.	400 шт.	4,31



TECEprofil – Монтажные комплекты для унитазов

Сливной бачок Uni 2.0, с кронштейнами для подвесного унитаза

Для установки в стальной профиль TECEprofil.

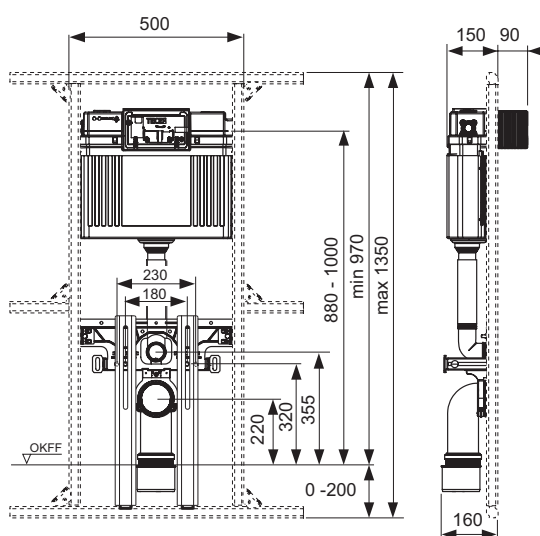
Сливной бачок Uni 2.0 для фронтальной установки панели смыва:

- Надежный бачок из ударопрочного пластика
- Предварительно собранный и опломбированный сливной бачок
- Соединение сливного бачка с внутренней резьбой 1/2"
- Объем бачка 10 литров. Предустановленный объем смыва 6 литров. можно настроить объем смыва 4,5/7,5/9 литров. Объем малого смыва 3 литра для системы двойного смыва. Оставшийся объем можно использовать для быстрого смыва
- Изоляция для предотвращения образования конденсата
- Для панелей и рукояток смыва унитаза TECE
- Возможность установки системы с одинарным или двойным смывом в зависимости от используемой панели смыва
- Система установки панелей смыва "easy fit"
- Монтажный туннель для технологического отверстия, может быть укорочен без инструментов
- Бесшумный гидравлический заливной клапан
- Поперечная пластина для крепления шпилек унитаза (монтажное расстояние 180 или 230 мм)
- Две крепежные шпильки M 12 с гайками
- Две вертикальные опоры для установки унитаза
- Фановый отвод унитаза DN 90 с переходником DN 90/100 из PP
- Переходник также подходит для горизонтального монтажа
- Соединительный комплект унитаза DN 90 с защитными заглушками

Дополнительно приобретается:

- Панель смыва унитаза (см. панели смыва)
- Контейнер для гигиенических таблеток (арт. 9240950) (опционально)

арт.	K 1	K 2	K 3	€/шт.
9041306	1 шт.	10 шт.	60 шт.	503,00



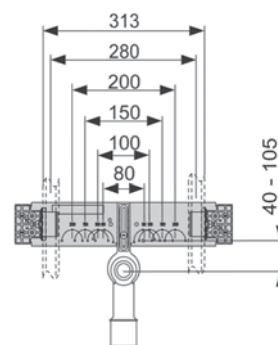
Монтажный комплект TECEprofil для раковины

Монтажная пластина из оцинкованной стали со звукоизоляцией для установки уголков с настенным креплением с узлом в сборе: соединительное колено DN 40/50, резиновая муфта, номинальный диаметр 30/50, защитная заглушка, крепежные элементы для крепления профилей TECEprofil, установочные элементы 2 x M 10 и крепежные элементы для раковины.

Дополнительно приобретается:

- Уголок с настенным креплением TECEflex 16 x 1/2", TECElogo 16 x 1/2" или TECElogo-Push 20 x 1/2"

арт.	К 1	К 2	€/шт.
9020033	1 шт.	10 шт.	63,00



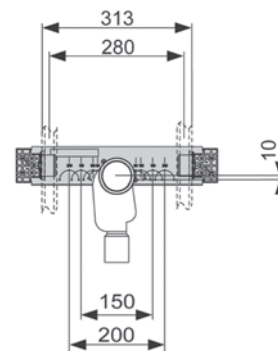
Монтажный комплект TECEprofil со встроенным сифоном для раковины

Монтажная пластина из оцинкованной стали со звукоизоляцией для установки уголков с настенным креплением со встроенным сифоном DN 50 в сборе, NW 30, съемная U-образная вставка (также служит для уплотнения), в комплекте с защитными заглушками, крепежными элементами для крепления профилей TECEprofil, установочными элементами 2 x M 10 и крепежными элементами для раковины.

Дополнительно приобретается:

- Уголок с настенным креплением TECEflex 16 x 1/2", TECElogo 16 x 1/2" или TECElogo-Push 20 x 1/2"

арт.	К 1	К 2	€/шт.
9020034	1 шт.	10 шт.	147,00



TECEprofil – Монтажные комплекты для писсуаров

Монтажный комплект TECEprofil для писсуара со сливным клапаном TECE U 1

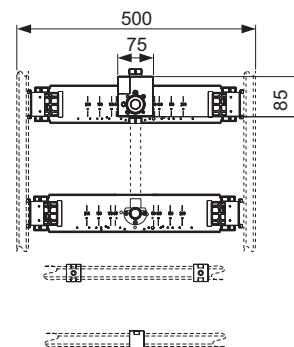
Для установки механических и электронных систем привода.

Блок в сборе, комплектация:

- Звукоизолированная монтажная пластина из оцинкованной стали
- Корпус сливного клапана писсуара TECE с регулированием потока и системой защиты застенного пространства
- Соединительный фитинг 1/2" x 1/2"
- Установочные элементы 3 x M 8
- Крепежные элементы писсуара
- Впускные фитинги

Дополнительно приобретается:

- Механический или электронный привод



арт.	К 1	€/шт.
9020038	1 шт.	358,00

Монтажная пластина TECEprofil для монтажа скрытых и внешних фитингов

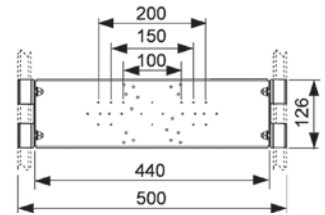
Монтажная пластина из оцинкованной стали для монтажа скрытых и внешних фитингов; в комплекте с крепежными элементами для монтажа в профиль TECEprofil, а также монтажа в металлических или деревянных каркасных стенах.

Совместимы в том числе с блоками Hansa Varox, Hansgrohe iBox и Kludi Flex-Box.

Дополнительно приобретается:

- Уголок с настенным креплением TECEflex 16 x 1/2", TECElogo 16 x 1/2" или TECElogo-Push 20 x 1/2"

арт.	К 1	К 2	€/шт.
9020040	1 шт.	10 шт.	58,00



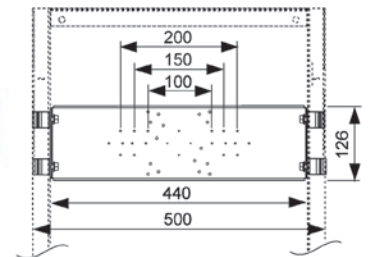
Монтажная пластина TECEprofil для монтажа скрытых и внешних фитингов для последующей установки в модуль раковины

Монтажная пластина из оцинкованной стали для монтажа скрытых и внешних фитингов; в комплекте с крепежными элементами для монтажа модулей раковин TECEprofil, а также для монтажа в металлических или деревянных каркасных стенах. Совместимы в том числе с блоками Hansa Varox, Hansgrohe iBox и Kludi Flex-Box.

Дополнительно приобретается:

- Уголок с настенным креплением TECEflex 16 x 1/2", TECElogo 16 x 1/2" или TECElogo-Push 20 x 1/2"

арт.	К 1	К 2	€/шт.
9020041	1 шт.	10 шт.	60,00



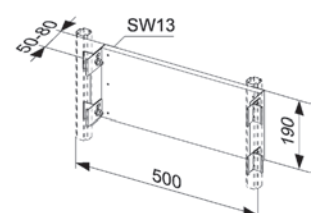
Монтажная пластина TECEprofil для монтажа скрытых и внешних фитингов

Регулируемая по глубине монтажная пластина из водостойкой фанеры для монтажа скрытых и внешних фитингов; в комплекте с крепежными элементами для монтажа в профиль TECEprofil.

Предварительно собранная, состоит из:

- Монтажная пластина из водостойкой клееной фанеры согласно стандарту DIN 68705.
- Монтажные уголки, гальванизированные
- 4 мульти-зажима

арт.	К 1	€/шт.
9150000	1 шт.	59,00



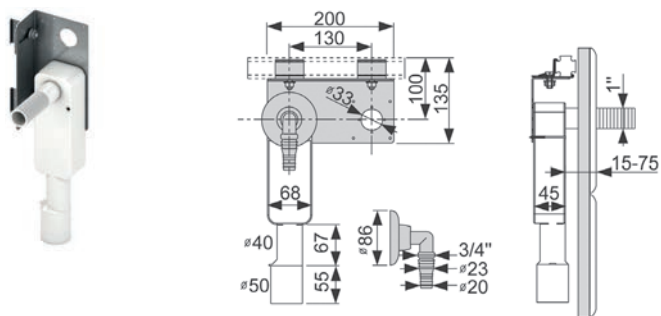
TECEprofil – Соединительные фитинги

Монтажный комплект TECEprofil для стиральной машины

Для установки в горизонтальном и вертикальном положении в опорной раме TECEprofil.

Комплектация:

- Монтажная пластина из оцинкованной стали для крепления сифона и уголка с настенным креплением
- Встроенный сифон для стиральной машины, DN 40/50
- Хромированное соединение для шланга
- Розетка хромированная
- Комплект для крепления к установочному элементу TECEprofil



Дополнительно приобретается:

- Уголок с настенным креплением TECEflex 16 x 1/2", TECElogo 16 x 1/2" или TECElogo-Push 20 x 1/2"

арт.	К 1	€/шт.
9020036	1 шт.	83,00

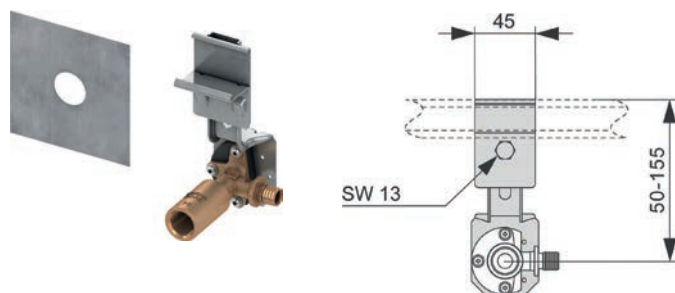
Монтажная пластина TECEprofil для настенного уголка

Для монтажа настенного уголка на профиле TECEprofil.

Комплектация:

- Монтажная пластина для настенного уголка
- Зажим для крепления к профилю TECEprofil
- Гидроизоляционная манжета

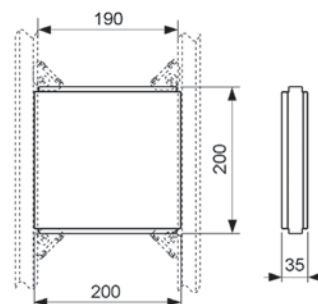
Настенный уголок в Состав комплекта не входит!



Тип.	арт.	К 1	К 2	€/шт.
Без настенного уголка	9020046	1 шт.	4 шт.	14,40

Монтажная пластина для крепления дополнительных элементов, 200 x 200 мм

Монтажная пластина для надежной фиксации дополнительного оборудования, например, зеркального шкафчика, на конструкцию из профиля TECEprofil. Изготовлена из водостойкой клееной фанеры согласно стандарту DIN 68705.



арт.	К 1	К 2	€/шт.
9042005R	1 шт.	10 шт.	44,90

Застенный модуль TECEprofil для поручней и опорных систем

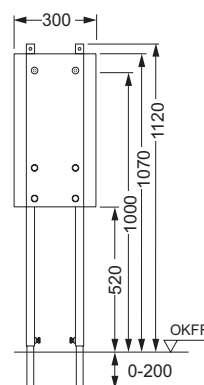
Для монтажа в каркасных стенах с профилем UA или в качестве элемента монтажа перед стеной.

Комплектация блока в сборе:

- Независимая монтажная рама, порошковое покрытие
- Водонепроницаемая панель из многослойной проклеенной фанеры
- Крепежные элементы для крепления на стене с профилем

Дополнительно приобретается:

- Крепление модуля с регулировкой по глубине для монтажа перед стеной



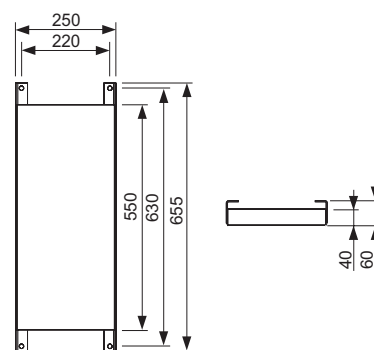
арт.	К 1	К 2	К 3	€/шт.
9360000	1 шт.	10 шт.	60 шт.	337,00

Монтажная панель TECEprofil для поручней и опорных систем

Для надежного крепления опорных рукояток и опорных систем в опорных конструкциях TECEprofil или в каркасной стене с профилем UA.

Состав комплекта блока в сборе:

- Монтажная панель для резьбового крепления к универсальному модулю TECEprofil из водонепроницаемой клееной фанеры в соответствии с DIN 68705
- Два мульти-зажима для крепления на опорной конструкции TECEprofil




арт.	К 1	€/шт.
9042003	1 шт.	153,00

TECEprofil – Аксессуары

Опора TECEprofil register

Для фиксации конструкции из профиля TECEprofil к потолку или полу.
Регулировка длины до 25 см.

Тип	арт.	К 1	€/шт.
Правая	9820461	1 шт.	31,90
Левая	9820462	1 шт.	31,90



Крепление TECEprofil одинарное поворотное

Универсальное крепление для установки элементов на опорную раму TECEprofil. Благодаря поворотному креплению можно устанавливать любой угол и положение.

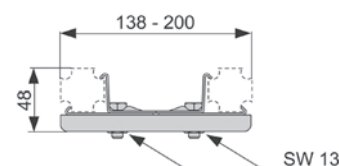
арт.	К 1	К 2	€/шт.
9018011	2 шт.	10 шт.	58,00



Универсальное соединение TECEprofil

Для соединения профиля TECEprofil под любым углом.
Блок из оцинкованной стали в сборе.

арт.	К 1	К 2	€/шт.
9018002	6 шт.	30 шт.	8,61



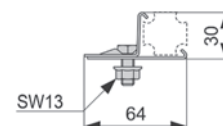
Мульти-зажим TECEprofil

Для крепления вспомогательных элементов к профилю TECEprofil.

Комплектация:

- Гайка и болт М 8
- Пластины из оцинкованной стали

арт.	К 1	К 2	€/шт.
9010003	10 шт.	30 шт.	2,51



Установочный элемент TECEprofil

Для крепления резьбовых шпилек. Блок из оцинкованной стали в сборе, без резьбовой шпильки.

Тип	арт.	К 1	К 2	€/шт.
М 8	9040004	10 шт.	30 шт.	6,65
М 10	9040001	10 шт.	30 шт.	7,18



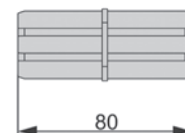
Обрезиненный торцевой элемент TECEprofil для профиля

арт.	К 1	€/шт.
9820128	1 шт.	6,66



Торцевое соединение профиля TECEprofil

Для создания жесткого соосного соединения между профилями TECEprofil.



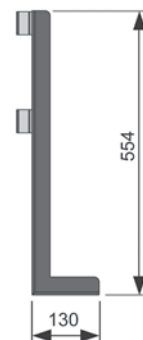
арт.	К 1	К 2	€/шт.
9010009	5 шт.	50 шт.	3,45

Опора TECEprofil для отдельностоящих перегородок

Для фиксации отдельностоящих конструкций из профиля TECEprofil.

Комплектация:

- Опора из оцинкованной стали
- Крепежные элементы для крепления к полу
- Крепежные элементы для крепления к опорной конструкции TECEprofil



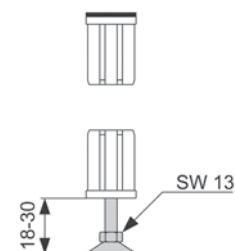
арт.	К 1	€/шт.
9030017	1 шт.	62,00

Ножка с торцевым элементом TECEprofil

Ножка с торцевым элементом для вставки в профили TECEprofil. Ножка способна нести нагрузку, например, выдерживать вес стальных ванн. Дополнительные ножки для стальной ванны не требуются.

Комплектация:

- Регулируемая по высоте ножка для профилей TECEprofil
- Торцевой элемент обрезиненный



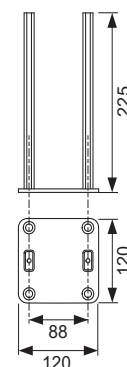
арт.	К 1	К 2	€/шт.
9140000	4 шт.	20 шт.	18,30

Кронштейн TECEprofil двойной для тонких перегородок

Для возведения тонких перегородок из профиля TECEprofil минимальная толщина перегородки 69 мм (без учета облицовочной плитки).

Комплектация:

- Двойной кронштейн
- Крепежные элементы



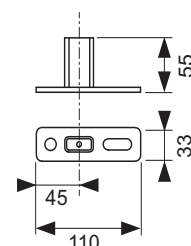
арт.	К 1	К 2	€/шт.
9030030	1 шт.	2 шт.	98,00

Консольный кронштейн TECEprofil

Для возведения тонких перегородок из профиля TECEprofil минимальная толщина перегородки 69 мм (без учета облицовочной плитки).

Комплектация:

- Двойной кронштейн
- Крепежные элементы



арт.	К 1	К 2	€/шт.
9030031	1 шт.	5 шт.	22,60

ТЕСЕprofil – Облицовка

Саморез ТЕСЕprofil для облицовочных панелей

Для фиксации облицовочных панелей на профиле ТЕСЕprofil, 3,5 x 35 мм (для бит PH2).



PH2

арт.	К 1	К 2	К 3	€/шт.
9200002	250 шт.	4500 шт.	9000 шт.	0,13

Ключ TECE для угловых вентилей

Для монтажа/демонтажа углового вентиля в бачке TECE, с адаптером на трещотку 1/2" или 1/4".

арт.	К 1	€/шт.
9820264	1 шт.	203,00

**Фиксирующий магнит TECEprofil**

Для монтажа каркаса TECEprofil. Позволят временно зафиксировать два отрезка профиля без использования углового соединения.

арт.	К 1	К 2	К 3	€/шт.
9018012	1 шт.	15 шт.	1200 шт.	7,10

**Шестигранный ключ TECEprofil**

Для угловых соединений TECEprofil, размер SW 3.


арт.	К 1	€/шт.
9880007	1 шт.	6,61

**Ключ для угловых соединений TECEprofil**

Для угловых соединений TECEprofil, размер Torx 25.

арт.	К 1	€/шт.
9880080	1 шт.	6,94






Сантехнические инженерные системы

TECEdrainprofile ДУШЕВОЙ ПРОФИЛЬ





	Страница
Душевые профили	152
Сифоны	155
Комплекты	158
Аксессуары	160

TECEdrainprofile – Душевые профили

Профиль для душа TECEdrainprofile

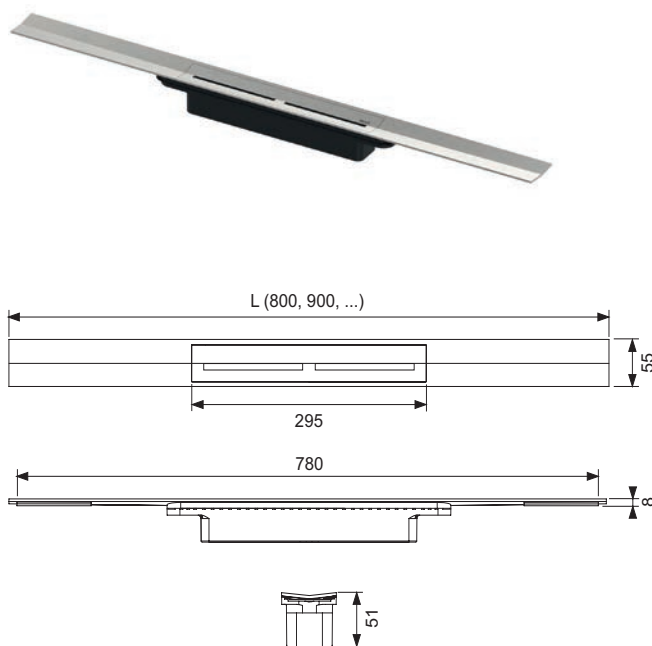
Душевой профиль для дренажа душа, устанавливается на плиточный клей над бетонной стяжкой и изоляцией.

Состав комплекта:

- Душевой профиль из нержавеющей стали, который можно обрезать по длине, с уклоном к центру для улучшения слива воды и самоочищения, материал 1.4301 (304)
- Душевой профиль можно обрезать до длины не менее 500 мм
- Крышка профиля из нержавеющей стали с функцией нажатия для снятия руками, материал 1.4301 (304), прочность соответствует классу нагрузки К3 — максимальная испытанная нагрузка составляет 300 кг
- Соединительный элемент для подсоединения к сифону TECEdrainprofile
- Зажимные элементы для простоты установки и надежного сцепления с плиточным клеем
- Для напольных покрытий от 8 до 25 мм (включая слой клея)
- При установке у стены толщина облицовки стены должна составлять от 12 до 22 мм (включая слой клея). При этом видимый зазор между душевым профилем и облицовкой стены составит от 10 мм (при толщине облицовки 12 мм) до 1 мм (при толщине облицовки 22 мм).
- Для монтажа у стены (на уровне стены) или на любом расстоянии от стены

Дополнительно приобретается:

- Сифон TECEdrainprofile
- Решетка для волос, арт. 674002 (опционально)



Длина	Ширина	Поверхность	арт.	К 1	€/шт.
800 мм	55 мм	сатин	670800	1 шт.	344,00
800 мм	55 мм	глянец	670810	1 шт.	402,00
900 мм	55 мм	сатин	670900	1 шт.	349,00
900 мм	55 мм	глянец	670910	1 шт.	395,00
1000 мм	55 мм	сатин	671000	1 шт.	356,00
1000 мм	55 мм	глянец	671010	1 шт.	465,00
1200 мм	55 мм	сатин	671200	1 шт.	424,00
1200 мм	55 мм	глянец	671210	1 шт.	492,00
1600 мм	55 мм	сатин	671600	1 шт.	586,00

Профиль для душа TECEdrainprofile с черным PVD покрытием

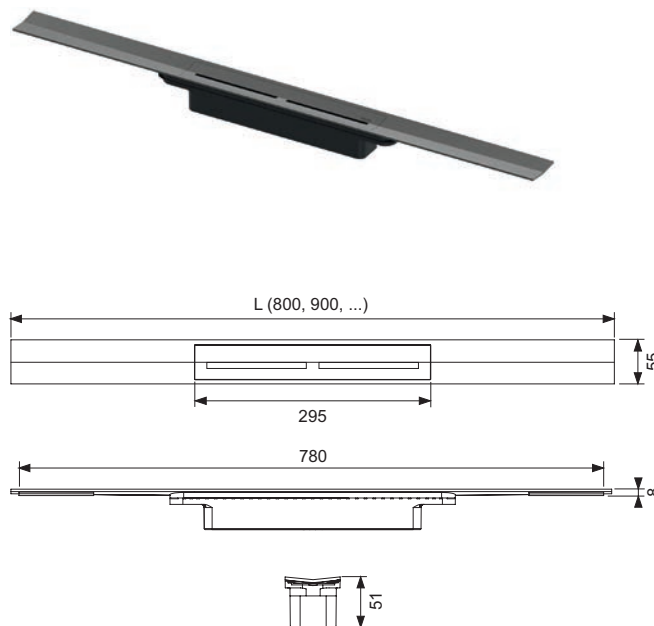
Душевой профиль для дренажа душа, устанавливается на плиточный клей над бетонной стяжкой и изоляцией.

Состав комплекта:

- Душевой профиль, который можно обрезать по длине, имеет уклон внутрь. Это улучшает слив воды и делает самоочистку более эффективной
- Душевой профиль можно обрезать до длины не менее 500 мм
- Крышка с функцией нажатия для снятия руками, прочность соответствует классу К3 — максимальная испытанная нагрузка составляет 300 кг
- Душевой профиль и крышка из нержавеющей стали, материал 1.4301 (304), с цветным покрытием из PVD (хлорированный поливинилхлорид)
- Соединительный элемент для подсоединения к сифону TECEdrainprofile
- Зажимные элементы для простоты установки и надежного сцепления с плиточным клеем
- Для напольных покрытий от 8 до 25 мм (включая слой клея)
- При установке у стены толщина облицовки стены должна составлять от 12 до 22 мм (включая слой клея). При этом видимый зазор между душевым профилем и облицовкой стены составит от 10 мм (при толщине облицовки 12 мм) до 1 мм (при толщине облицовки 22 мм).
- Для монтажа у стены (на уровне стены) или на любом расстоянии от стены

Дополнительно приобретается:

- Сифон TECEdrainprofile
- Решетка для волос, арт. 674002 (опционально)



Длина	Ширина	Поверхность	арт.	К 1	€/шт.
800 мм	55 мм	сатин	670821	1 шт.	981,00
900 мм	55 мм	сатин	670921	1 шт.	1.017,00
1000 мм	55 мм	сатин	671021	1 шт.	1.051,00
1200 мм	55 мм	сатин	671221	1 шт.	1.165,00
1600 мм	55 мм	сатин	671621	1 шт.	1.306,00

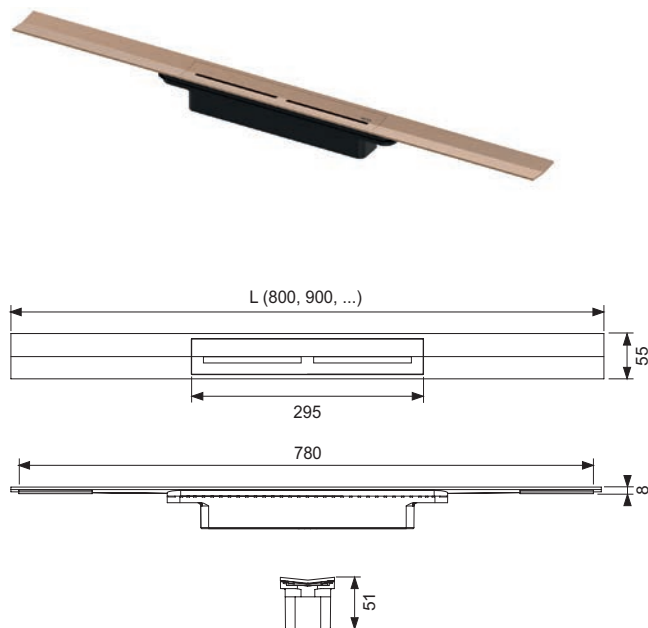
TECEdrainprofile – Душевые профили

Профиль для душа TECEdrainprofile с цветным PVD покрытием

Душевой профиль для дренажа душа, устанавливается на плиточный клей над бетонной стяжкой и изоляцией.

Состав комплекта:

- Душевой профиль, который можно обрезать по длине, имеет уклон внутрь. Это улучшает слив воды и делает самоочистку более эффективной
- Душевой профиль можно обрезать до длины не менее 500 мм
- Крышка с функцией нажатия для снятия руками, прочность соответствует классу КЗ — максимальная испытанная нагрузка составляет 300 кг
- Душевой профиль и крышка из нержавеющей стали, материал 1.4301 (304), с цветным покрытием из PVD (хлорированный поливинилхлорид)
- Соединительный элемент для подсоединения к сифону TECEdrainprofile
- Зажимные элементы для простоты установки и надежного сцепления с плиточным клеем
- Для напольных покрытий от 8 до 25 мм (включая слой клея)
- При установке у стены толщина облицовки стены должна составлять от 12 до 22 мм (включая слой клея). При этом видимый зазор между душевым профилем и облицовкой стены составит от 10 мм (при толщине облицовки 12 мм) до 1 мм (при толщине облицовки 22 мм).
- Для монтажа у стены (на уровне стены) или на любом расстоянии от стены



Дополнительно приобретается:

- Сифон TECEdrainprofile
- Решетка для волос, арт. 674002 (опционально)

Длина	Ширина	Поверхность	Совместима с	арт.	К 1	€/шт.
800 мм	55 мм	Brushed Black Chrome / сатин, черный хром	hansgrohe / AXOR	670801	1 шт.	981,00
800 мм	55 мм	Polished Black Chrome / глянец, черный хром	hansgrohe / AXOR	670811*	1 шт.	741,00
800 мм	55 мм	Brushed Gold Optic / сатин, позолоченный	hansgrohe / AXOR	670802	1 шт.	981,00
800 мм	55 мм	Polished Gold Optic / глянец, позолоченный	hansgrohe / AXOR	670812	1 шт.	981,00
800 мм	55 мм	Brushed Red Gold / сатин, красный, позолоченный	hansgrohe / AXOR	670803	1 шт.	981,00
800 мм	55 мм	Polished Red Gold / глянец, красный, позолоченный	hansgrohe / AXOR	670813*	1 шт.	741,00
900 мм	55 мм	Brushed Black Chrome / сатин, черный хром	hansgrohe / AXOR	670901	1 шт.	1.017,00
900 мм	55 мм	Polished Black Chrome / глянец, черный хром	hansgrohe / AXOR	670911*	1 шт.	767,00
900 мм	55 мм	Brushed Gold Optic / сатин, позолоченный	hansgrohe / AXOR	670902	1 шт.	1.017,00
900 мм	55 мм	Polished Gold Optic / глянец, позолоченный	hansgrohe / AXOR	670912	1 шт.	1.017,00
900 мм	55 мм	Brushed Red Gold / сатин, красный, позолоченный	hansgrohe / AXOR	670903	1 шт.	1.017,00
900 мм	55 мм	Polished Red Gold / глянец, красный, позолоченный	hansgrohe / AXOR	670913*	1 шт.	767,00
1000 мм	55 мм	Brushed Black Chrome / сатин, черный хром	hansgrohe / AXOR	671001	1 шт.	1.051,00
1000 мм	55 мм	Polished Black Chrome / глянец, черный хром	hansgrohe / AXOR	671011*	1 шт.	793,00
1000 мм	55 мм	Brushed Gold Optic / сатин, позолоченный	hansgrohe / AXOR	671002	1 шт.	1.051,00
1000 мм	55 мм	Polished Gold Optic / глянец, позолоченный	hansgrohe / AXOR	671012	1 шт.	1.051,00
1000 мм	55 мм	Brushed Red Gold / сатин, красный, позолоченный	hansgrohe / AXOR	671003	1 шт.	1.051,00
1000 мм	55 мм	Polished Red Gold / глянец, красный, позолоченный	hansgrohe / AXOR	671013*	1 шт.	793,00
1200 мм	55 мм	Brushed Black Chrome / сатин, черный хром	hansgrohe / AXOR	671201	1 шт.	1.165,00
1200 мм	55 мм	Polished Black Chrome / глянец, черный хром	hansgrohe / AXOR	671211*	1 шт.	880,00
1200 мм	55 мм	Brushed Gold Optic / сатин, позолоченный	hansgrohe / AXOR	671202	1 шт.	1.165,00
1200 мм	55 мм	Polished Gold Optic / глянец, позолоченный	hansgrohe / AXOR	671212	1 шт.	1.165,00
1200 мм	55 мм	Brushed Red Gold / сатин, красный, позолоченный	hansgrohe / AXOR	671203	1 шт.	1.165,00
1200 мм	55 мм	Polished Red Gold / глянец, красный, позолоченный	hansgrohe / AXOR	671213*	1 шт.	880,00

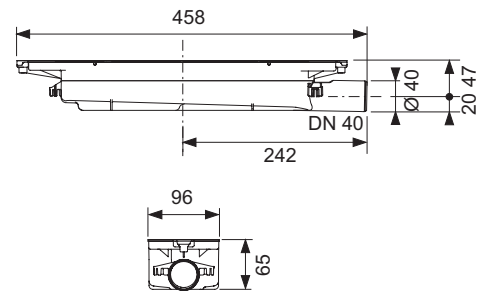
Сифон TECEdrainprofile "заниженный" DN 40 боковой слив*

Сифон для душевого профиля TECEdrainprofile для установки в бетонной стяжке. Для горизонтального подсоединения канализационной трубы DN 40. Установленная на заводе гидроизоляционная манжета SealSystem с защелкой для монтажа в композитной гидроизоляции в соответствии с DIN 18534.

- Минимальная монтажная высота 65 мм (от нижней кромки сифона до верхней поверхности бетонной стяжки)
- Производительность $\geq 0,48/\geq 0,56$ л/с (согласно EN 1253 при уровне воды над решеткой 10/20 мм)
- Высота гидрозатвора 30 мм
- Съемный гидрозатвор
- Гидроизоляционная манжета Seal System с защелкой
- В комплекте со звукоизоляционной прокладкой
- Защитная монтажная крышка
- Подвижное уплотнение для соединения с душевым профилем TECEdrainprofile для компенсации размерных допусков
- Скользящая/подвижная изоляция соединения с душевым профилем TECEdrainprofile и компенсации структурных допусков

Дополнительно приобретается:

- Кронштейны для монтажа на стене или на полу или комплект опор (опционально)
- Звукоизоляционный мат для основания трапа (опционально)



арт.	К 1	€/шт.
673001	1 шт.	365,00



Сифон TECEdrainprofile «стандартный» DN 50 боковой слив*

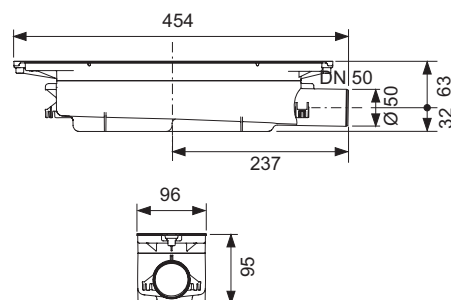
Сифон для душевого профиля TECEdrainprofile для установки в бетонной стяжке. Для горизонтального подсоединения канализационной трубы DN 50. Установленная на заводе гидроизоляционная манжета Seal System с защелкой для монтажа в композитной гидроизоляции в соответствии с DIN 18534.

- Минимальная монтажная высота 95 мм (от нижней кромки сифона до верхней поверхности бетонной стяжки)
- Производительность $\geq 0,7 / \geq 0,8$ л/с (согласно EN 1253 при уровне воды над решеткой 10/20 мм)
- Высота гидрозатвора 50 мм
- Съёмный гидрозатвор
- Гидроизоляционная манжета Seal System с защелкой
- В комплекте со звукоизоляционной прокладкой
- Защитная монтажная крышка
- Подвижное уплотнение для соединения с душевым профилем TECEdrainprofile для компенсации размерных допусков
- Скользящая/подвижная изоляция соединения с душевым профилем TECEdrainprofile и компенсации структурных допусков

Дополнительно приобретается:

- Кронштейны для монтажа на стене или на полу или комплект опор (опционально)
- Звукоизоляционный мат для основания трапа (опционально)

арт.	K 1	€/шт.
673002	1 шт.	365,00



Сифон TECEdrainprofile «вертикальный» DN 50

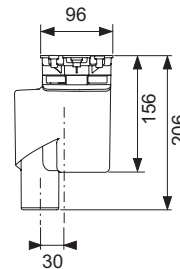
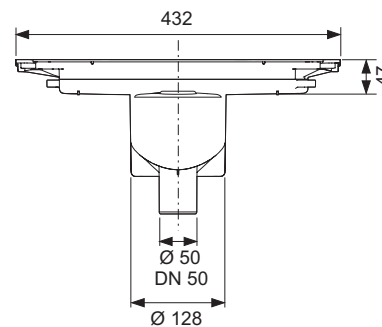
Сифон для душевого профиля TECEdrainprofile для установки в бетонной стяжке. Для горизонтального подсоединения канализационной трубы DN 50. Установленная на заводе гидроизоляционная манжета Seal System с защелкой для монтажа в композитной гидроизоляции в соответствии с DIN 18534.

- Мин. установочная высота 47 мм (от нижней кромки сифона до верхней кромки бетонной стяжки)
- Производительность сифона $\geq 1,31 / \geq 1,37$ л/с (согласно EN 1253 при уровне воды на 10/20 мм выше крышки)
- Уровень гидрозатвора 50 мм
- Съемный гидрозатвор
- Гидроизоляционная манжета Seal System с защелкой
- В комплекте со звукоизоляционной прокладкой
- Защитная монтажная крышка
- Подвижное уплотнение для соединения с душевым профилем TECEdrainprofile для компенсации размерных допусков
- Скользящая/подвижная изоляция соединения с душевым профилем TECEdrainprofile и компенсации структурных допусков

Дополнительно приобретается:

- Кронштейны для монтажа на стене или на полу или комплект опор (опционально)
- Звукоизоляционный мат для основания трапа (опционально)

арт.	К 1	€/шт.
673003	1 шт.	317,00



TECEdrainprofile – Комплекты

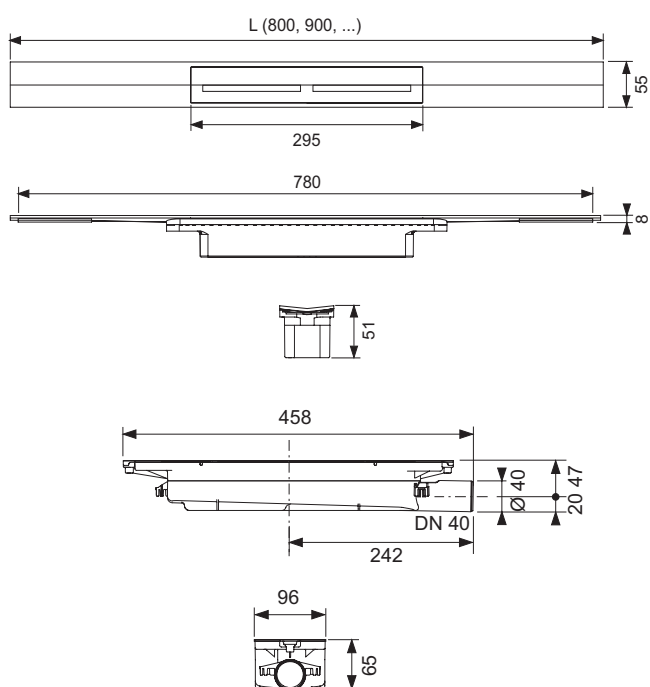
Комплект для монтажа душевого профиля TECEdrainprofile с черным PVD покрытием

Состав комплекта:

- Душевой профиль 1000 мм, нержавеющая сталь, с PVD покрытием черного цвета
- Сифон TECEdrainprofile "заниженный" DN 40 боковой слив
- Гидроизоляционная манжета
- Комплект опор

Особенности душевого профиля:

- Душевой профиль, который можно обрезать по длине, имеет уклон внутрь. Это улучшает слив воды и делает самоочистку более эффективной
- Душевой профиль можно обрезать до ≥ 500 мм
- Крышка с функцией нажатия для снятия руками, прочность соответствует классу K3 — максимальная испытанная нагрузка составляет 300 кг
- Душевой профиль и крышка из нержавеющей стали, материал 1.4301 (304), с цветным покрытием из PVD (хлорированный поливинилхлорид)
- Соединительный элемент для подсоединения к сифону TECEdrainprofile
- Производительность $\geq 0,48/\geq 0,56$ л/с (согласно EN 1253 при уровне воды над решеткой 10/20 мм)
- Высота гидрозатвора 30 мм
- Съемный гидрозатвор
- Встроенный анкер бетонной стяжки
- Установленная на заводе гибкая гидроизоляционная манжета Seal System с защелкой
- В комплекте со звукоизоляционной прокладкой
- Защитная монтажная крышка
- Подвижное уплотнение для соединения с душевым профилем
- TECEdrainprofile для компенсации размерных допусков
- Для напольных покрытий от 8 до 25 мм (включая слой клея)
- При установке у стены толщина облицовки стены должна составлять от 12 до 22 мм (включая слой клея). При этом видимый зазор между душевым профилем и облицовкой стены составит от 10 мм (при толщине облицовки 12 мм) до 1 мм (при толщине облицовки 22 мм)
- Для монтажа у стены (на уровне стены) или на любом расстоянии от стены



Дополнительно приобретается:

- Звукоизоляционный мат Drainbase для обеспечения соответствия требованиям по уровню шума согласно DIN 4109 и защите от шума (SSt) согласно VDI 4100 уровней от I до III арт. 660001 (опционально).
- Решетка для волос, арт. 674002 (опционально)

Длина	Ширина	Поверхность	арт.	К 1	€/шт.
1000 мм	55 мм	сатин	641025	1 шт.	1.423,00

Комплект для монтажа душевого профиля TECEdrainprofile нержавеющая сталь, сатин

Состав комплекта:

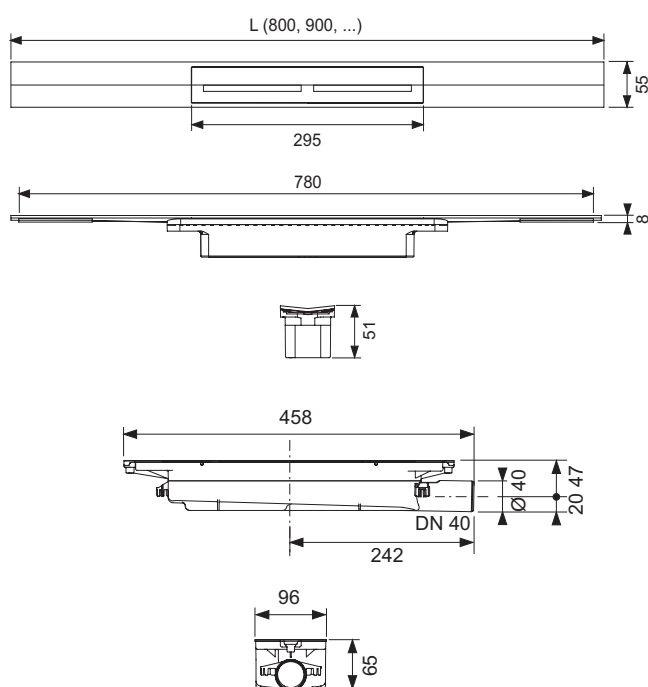
- Душевой профиль 1000 мм, нержавеющая сталь, сатин
- Сифон TECEdrainprofile "заниженный" DN 40 боковой слив
- Гидроизоляционная манжета
- Комплект опор

Особенности душевого профиля:

- Душевой профиль, который можно обрезать по длине, имеет уклон внутрь. Это улучшает слив воды и делает самоочистку более эффективной
- Душевой профиль можно обрезать до ≥ 500 мм
- Крышка с функцией нажатия для снятия руками, прочность соответствует классу КЗ — максимальная испытанная нагрузка составляет 300 кг
- Душевой профиль и крышка из нержавеющей стали, материал 1.4301 (304), с цветным покрытием из PVD (хлорированный поливинилхлорид)
- Соединительный элемент для подсоединения к сифону TECEdrainprofile
- Производительность $\geq 0,48/\geq 0,56$ л/с (согласно EN 1253 при уровне воды над решеткой 10/20 мм)
- Высота гидрозатвора 30 мм
- Съемный гидрозатвор
- Встроенный анкер бетонной стяжки
- Установленная на заводе гибкая гидроизоляционная манжета Seal System с защелкой
- В комплекте со звукоизоляционной прокладкой
- Защитная монтажная крышка
- Подвижное уплотнение для соединения с душевым профилем
- TECEdrainprofile для компенсации размерных допусков
- Для напольных покрытий от 8 до 25 мм (включая слой клея)
- При установке у стены толщина облицовки стены должна составлять от 12 до 22 мм (включая слой клея). При этом видимый зазор между душевым профилем и облицовкой стены составит от 10 мм (при толщине облицовки 12 мм) до 1 мм (при толщине облицовки 22 мм)
- Для монтажа у стены (на уровне стены) или на любом расстоянии от стены

Дополнительно приобретается:

- Звукоизоляционный мат Drainbase для обеспечения соответствия требованиям по уровню шума согласно DIN 4109 и защите от шума (SSt) согласно VDI 4100 уровней от I до III арт. 660001 (опционально).
- Решетка для волос, арт. 674002 (опционально)



Длина	Ширина	Поверхность	арт.	К 1	€/шт.
1000 мм	55 мм	сатин	641024	1 шт.	728,00

TECEdrainprofile – Аксессуары

Комплект опор TECEdrainprofile

Монтажные опоры для сифона TECEdrainprofile, для быстрого выравнивания по высоте и фиксации положения при установке на уровне с необработанными поверхностями. Диапазон регулировки сифона 95–194 мм (расстояние от нижнего края опор до верхнего края сифона или верхнего края бесшовного пола).



Состав комплекта:

- 3 монтажные опоры с шумоизоляционным колпачком и крепежными элементами

арт.	К 1	К 2	€/компл.
674000	1 компл.	50 компл.	22,30

Кронштейны TECEdrainprofile для монтажа на стене или на полу

Кронштейны в сборе для фиксации «заниженных» или «стандартных» сифонов к стене или к полу. Для простой регулировки высоты и позиционирования при установке.




- Кронштейны можно демонтировать после обустройства стяжки и использовать повторно, если применяются для монтажа на стене.
- Регулируемое расстояние от стены составляет от 0 до 97/145 мм (от плоскости стены до передней части/центра сифона).
- Регулировка высоты при монтаже на полу 95–185 мм (от нижнего края опоры до верхнего края стяжки).

арт.	К 1	К 2	€/шт.
674001	1 шт.	18 шт.	36,20

Решетка для волос TECEdrainprofile

Решетка для волос из нержавеющей стали для монтажа в душевой профиль TECEdrainprofile. С функцией нажатия для снятия руками. Для одного душевого профиля требуется один комплект (состоящий из двух решеток для волос).



арт.	К 1	€/компл.
674002	1 компл.	58,00

Механический затвор TECEdrainprofile

Механическая защита от запаха для душевых профилей TECEdrainprofile в качестве защиты от запаха и паразитов. Подходит для всех сифонов TECEdrainprofile. Устанавливается вместо штатных стаканов гидрозатвора. В комплекте поставки два механических затвора.



Производительность слива в соответствии с EN 1253 при уровне воды 10/20 мм над профилем:


- Сифон "заниженный" DN 40: $\geq 0,45/\geq 0,57$ л/с
- Сифон "стандартный" DN 50: $\geq 0,7/\geq 0,8$ л/с
- Сифон "вертикальный" DN 50: $\geq 0,7/\geq 1,3$ л/с

арт.	К 1	€/компл.
674006	1 компл.	22,20

Звукоизоляционный мат Drainbase для TECEdrainprofile, TECEdrainline и TECEdrainpoint S

Звукоизоляционный мат для укладки под плавающей бетонной стяжкой в душевых зонах, устроенных на уровне пола, или по всей площади ванной комнаты. Для приглушения шумов канализации и ударных звуков, а также для создания изоляции ударных звуков при ремонте помещений или новом строительстве.

Изготавливается из переработанных высокопрочных каучуковых гранул на связующем из полиуретанового эластомера. Соответствует повышенным требованиям к уровню шума согласно DIN 4109, приложение 2, от 11.1989 и самым высоким требованиям к защите от шума SSt III согласно VDI 4100 от 10.2012 (подтверждение звукоизоляционных свойств испытаниями предоставляется по запросу).




- Форма поставки: 1,25 м x 1,25 м x 6 мм
- Класс пожарной опасности: B2 (DIN 4102)
- Тепловое сопротивление: 0,05 (м²K)/Вт
- Сжатие при 15 т/м²: 0,6 мм
- Снижение ударного шума: ΔLw= 20 дБ(А) (с 50 мм бетонной стяжкой)

арт.	К 1	К 2	€/шт.
660001	1 шт.	16 шт.	105,00



Сантехнические инженерные системы

TECEdrainline ДРЕНАЖНЫЕ КАНАЛЫ





	Страница
Душевой канал прямой	166
Декоративные панели прямые	168
Угловой канал	174
Декоративные панели для углового канала	175
Канал для укладки натурального камня	176
Комплекты	177
Сифоны	179
Аксессуары	180

TECEdrainline – Душевой канал прямой

Душевой канал TECEdrainline, прямой, с гидроизоляционной лентой Seal System*

Прямой душевой канал для монтажа в бетонной стяжке, с фланцем и гидроизоляционной лентой Seal System для создания протестированного независимой лабораторией соединения душевого канала TECEdrainline с композитной гидроизоляцией.

Состав комплекта:

- Корпус канала с фланцем из нержавеющей полированной стали, материал 1.4301 (304)
- Гидроизоляционная лента Seal System с текстильной основой для монтажа в жидкой или композитной гидроизоляции
- Соединительные элементы для монтажа в бетонной стяжке и заказываемый отдельно комплект опор
- Центральное отверстие для подсоединения сифона
- Уклон к центру для улучшения слива воды и самоочищения
- Уплотнение

Длина без облицовки с фланцем = 711, 811, ... мм

Видимая длина после монтажа = 651, 751, ... мм

Ширина без облицовки с фланцем = 150 мм

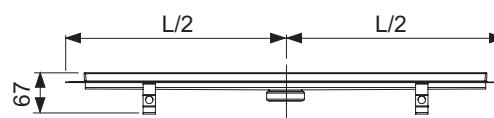
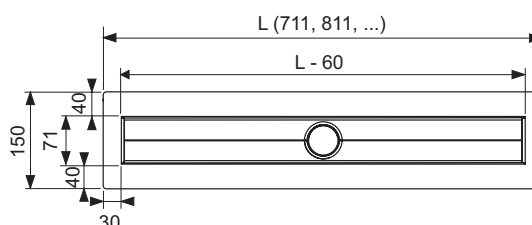
Видимая ширина после монтажа = 71 мм

Установочная высота до уровня чистового пола (в зависимости от модели сифона):

- 67 мм сифон «вертикальный»
- 68,5 мм сифон «низкий»
- 95 мм сифон «заниженный»
- 120 мм сифон «стандартный»
- 148 мм сифон «максимальный»

Дополнительно приобретается:

- Декоративная решетка или основа для укладки плитки
- Сифон
- Комплект опор (опционально)
- Звукоизоляционный мат Drainbase (опционально) для обеспечения соответствия требованиям по уровню шума согласно DIN 4109 и защите от шума (SSt) согласно VDI 4100 уровней от I до III
- Решетка для волос, арт. 660005 (опционально)



Номинальная длина	Общая длина L	Видимый размер после монтажа	арт.	К 1	К 2	€/шт.
700 мм	711 мм	651 мм	600700	1 шт.	40 шт.	420,00
800 мм	811 мм	751 мм	600800	1 шт.	40 шт.	431,00
900 мм	911 мм	851 мм	600900	1 шт.	40 шт.	442,00
1000 мм	1011 мм	951 мм	601000	1 шт.	40 шт.	494,00
1200 мм	1211 мм	1151 мм	601200	1 шт.	40 шт.	524,00
1500 мм	1511 мм	1451 мм	601500	1 шт.	40 шт.	616,00

Длина по индивидуальному заказу, эксклюзивные дизайны

Мы будем рады изготовить каналы требуемой вам длины или решетки с дизайном, соответствующим вашим условиям. Минимальное количество заказа — 20 каналов одного типоразмера. Мы сообщим вам стоимость после получения вашего запроса. Время поставки с момента выяснения и утверждения всех деталей составляет от шести до восьми недель. После утверждения заказа с индивидуальными размерами или дизайном декоративной решетки не подлежит отмене, и оплата не возвращается. Максимальная длина канала на заказ — 1500 мм.

Душевой канал TECEdrainline, прямой, для пристенного монтажа с гидроизоляционной лентой Seal System*

Прямой душевой канал с вертикальным фланцем для пристенного монтажа с для монтажа в бетонной стяжке с гидроизоляционной лентой Seal System для создания протестированного независимой лабораторией соединения душевого канала TECEdrainline с композитной гидроизоляцией.

Состав комплекта:

- Корпус канала с фланцем из нержавеющей полированной стали материал 1.4301 (304)
- Гидроизоляционная лента Seal System с текстильной основой для монтажа в жидкой или композитной гидроизоляции
- Соединительные элементы для монтажа в бетонной стяжке и заказываемый отдельно комплект опор
- Центральное отверстие для подсоединения сифона
- Уклон к центру для улучшения слива воды и самоочищения
- Уплотнение

Длина без облицовки с фланцем = 711, 811, ... мм

Видимая длина после монтажа = 651, 751, ... мм

Ширина без облицовки с фланцем = 124 мм

Видимая ширина после монтажа = 69 мм

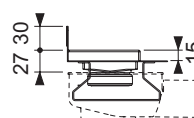
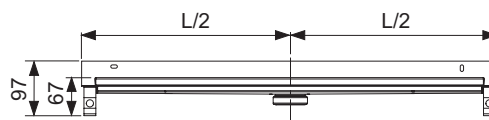
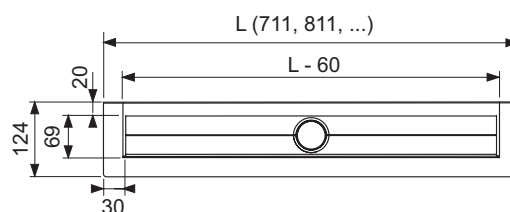
Установочная высота до верхней кромки уровня чистового пола (в зависимости от сифона):

- 67 мм сифон «вертикальный»
- 68,5 мм сифон «низкий»
- 95 мм сифон «заниженный»
- 120 мм сифон «стандартный»

Внимание: не совместим с сифоном «максимальный»!

Дополнительно приобретается:

- Декоративная решетка или основа под облицовку плиткой
- Сифон
- Комплект опор (опционально)
- Звукоизоляционный мат Drainbase (опционально) для обеспечения соответствия требованиям по уровню шума согласно DIN 4109 и защите от шума (SSt) согласно VDI 4100 уровней от I до III
- Решетка для волос, арт. 660005 (опционально)



Номинальная длина	Общая длина L	Видимый размер после монтажа	арт.	K 1	K 2	€/шт.
700 мм	711 мм	651 мм	600701	1 шт.	32 шт.	494,00
800 мм	811 мм	751 мм	600801	1 шт.	32 шт.	519,00
900 мм	911 мм	851 мм	600901	1 шт.	32 шт.	529,00
1000 мм	1011 мм	951 мм	601001	1 шт.	32 шт.	549,00
1200 мм	1211 мм	1151 мм	601201	1 шт.	32 шт.	565,00
1500 мм	1511 мм	1451 мм	601501	1 шт.	32 шт.	631,00

Длина по индивидуальному заказу, эксклюзивные дизайны

Мы будем рады изготовить каналы требуемой вам длины или решетки с дизайном, соответствующим вашим условиям. Минимальное количество заказа — 20 каналов одного типоразмера. Мы сообщим вам стоимость после получения вашего запроса. Время поставки с момента выяснения и утверждения всех деталей составляет от шести до восьми недель. После утверждения заказа с индивидуальными размерами или дизайном декоративной решетки не подлежит отмене, и оплата не возвращается. Максимальная длина канала на заказ — 1500 мм.

TECEdrainline – Декоративные панели прямые

Основа для плитки TECEdrainline под облицовку плиткой "plate II", прямая

Основа для плитки TECEdrainline для установки в корпус канала, из нержавеющей стали. Максимальная испытательная нагрузка 300 кг в соответствии с классом нагрузки К3. Плитка может крепиться на эластичный клей, например, на основе силикона или эпоксидной смолы.

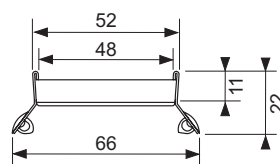
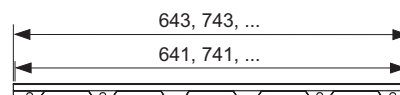
Внимание!

Проверьте клей на предмет совместимости!

Длина	Поверхность	арт.	К 1	€/шт.
700 мм	глянец	600772	1 шт.	220,00
800 мм	глянец	600872	1 шт.	247,00
900 мм	глянец	600972	1 шт.	274,00
1000 мм	глянец	601072	1 шт.	312,00
1200 мм	глянец	601272	1 шт.	356,00
1500 мм	глянец	601572	1 шт.	441,00



Дизайн "plate II"



Основа для плитки TECEdrainline под облицовку плиткой "plate", прямая

Основа для плитки TECEdrainline для установки в корпус канала, из нержавеющей стали, глянец, с видимыми кромками. Максимальная испытательная нагрузка 300 кг в соответствии с классом нагрузки К3. Плитка может крепиться на эластичный клей, например, на основе силикона или эпоксидной смолы.

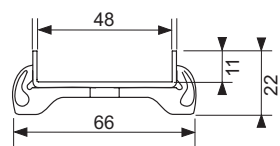

Внимание!

Проверьте клей на предмет совместимости!

Длина	Поверхность	арт.	К 1	€/шт.
700 мм	глянец	600770	1 шт.	200,00
800 мм	глянец	600870	1 шт.	207,00
900 мм	глянец	600970	1 шт.	216,00
1000 мм	глянец	601070	1 шт.	240,00
1200 мм	глянец	601270	1 шт.	291,00
1500 мм	глянец	601570	1 шт.	363,00



Дизайн "plate"



Стеклопанель TECEdrainline для душевого канала, прямая

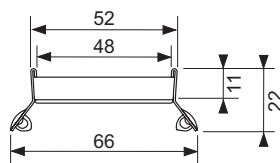
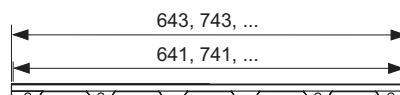
Декоративная панель для душевого канала TECEdrainline, из нержавеющей стали со стеклянной поверхностью, для установки в корпус канала. Максимальная испытательная нагрузка 300 кг в соответствии с классом нагрузки КЗ, три различных цветовых решения.

Примечание:

Заказ индивидуальной длины недоступен!



Дизайн "glass"



Номинальная длина	Поверхность	арт.		К 1	€/шт.
700 мм	стекло зеленое	600790	SALE	1 шт.	568,00
700 мм	стекло белое	600791	SALE	1 шт.	568,00
800 мм	стекло зеленое	600890	SALE	1 шт.	593,00
800 мм	стекло белое	600891	SALE	1 шт.	593,00
800 мм	стекло черное	600892	SALE	1 шт.	593,00
900 мм	стекло зеленое	600990	SALE	1 шт.	620,00
900 мм	стекло белое	600991	SALE	1 шт.	620,00
900 мм	стекло черное	600992	SALE	1 шт.	620,00
1000 мм	стекло зеленое	601090	SALE	1 шт.	645,00
1000 мм	стекло белое	601091	SALE	1 шт.	645,00
1000 мм	стекло черное	601092	SALE	1 шт.	645,00
1200 мм	стекло зеленое	601290	SALE	1 шт.	689,00
1200 мм	стекло белое	601291	SALE	1 шт.	689,00
1200 мм	стекло черное	601292	SALE	1 шт.	689,00
1500 мм	стекло зеленое	601590	SALE	1 шт.	841,00
1500 мм	стекло белое	601591	SALE	1 шт.	841,00
1500 мм	стекло черное	601592	SALE	1 шт.	841,00
700 мм	стекло белое сатинированное	600793		1 шт.	596,00
700 мм	стекло черное сатинированное	600794		1 шт.	596,00
800 мм	стекло белое сатинированное	600893		1 шт.	624,00
800 мм	стекло черное сатинированное	600894		1 шт.	624,00
900 мм	стекло белое сатинированное	600993		1 шт.	651,00
900 мм	стекло черное сатинированное	600994		1 шт.	651,00
1000 мм	стекло белое сатинированное	601093		1 шт.	678,00
1000 мм	стекло черное сатинированное	601094		1 шт.	678,00
1200 мм	стекло белое сатинированное	601293		1 шт.	723,00
1200 мм	стекло черное сатинированное	601294		1 шт.	723,00
1500 мм	стекло белое сатинированное	601593		1 шт.	884,00
1500 мм	стекло черное сатинированное	601594		1 шт.	884,00

TECEdrainline – Декоративные панели прямые

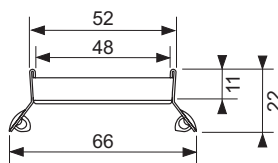

Декоративная панель TECEdrainline "steel II", нержавеющая сталь, глянец или сатин, для душевого канала, прямая

Декоративная панель для душевого канала TECEdrainline (прямого) из нержавеющей стали (глянец/сатин) для установки в корпус канала, несущая способность в соответствии с классом нагрузки КЗ — испытательная нагрузка 300 кг.



Дизайн "steel II"

Номинальная Длина	Поверхность	арт.	К 1	€/шт.
700 мм	глянец	600782	1 шт.	369,00
700 мм	сатин	600783	1 шт.	401,00
800 мм	глянец	600882	1 шт.	351,00
800 мм	сатин	600883	1 шт.	414,00
900 мм	глянец	600982	1 шт.	350,00
900 мм	сатин	600983	1 шт.	436,00
1000 мм	глянец	601082	1 шт.	458,00
1000 мм	сатин	601083	1 шт.	479,00
1200 мм	глянец	601282	1 шт.	543,00
1200 мм	сатин	601283	1 шт.	565,00
1500 мм	глянец	601582	1 шт.	690,00
1500 мм	сатин	601583	1 шт.	711,00



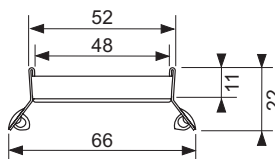

Декоративная решетка TECEdrainline "basic", нержавеющая сталь, глянец или сатин, для душевого канала, прямая

Декоративная решетка для душевого канала TECEdrainline (прямого) из нержавеющей стали (глянец/сатин) для установки в корпус канала, несущая способность в соответствии с классом нагрузки КЗ — испытательная нагрузка 300 кг.

Номинальная длина	Поверхность	арт.	К 1	€/шт.
700 мм	глянец	600710	1 шт.	157,00
700 мм	сатин	600711	1 шт.	190,00
800 мм	глянец	600810	1 шт.	190,00
800 мм	сатин	600811	1 шт.	197,00
900 мм	глянец	600910	1 шт.	199,00
900 мм	сатин	600911	1 шт.	235,00
1000 мм	глянец	601010	1 шт.	223,00
1000 мм	сатин	601011	1 шт.	246,00
1200 мм	глянец	601210	1 шт.	283,00
1200 мм	сатин	601211	1 шт.	297,00
1500 мм	глянец	601510	1 шт.	369,00
1500 мм	сатин	601511	1 шт.	443,00



Дизайн "basic"



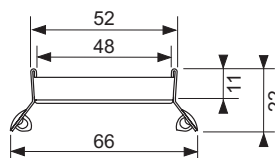

Декоративная решетка TECEdrainline "lines", нержавеющая сталь, глянец или сатин, для душевого канала, прямая

Декоративная панель для душевого канала TECEdrainline (прямого) из нержавеющей стали (глянец/сатин) для установки в корпус канала, несущая способность в соответствии с классом нагрузки КЗ — испытательная нагрузка 300 кг.

Номинальная длина	Поверхность	арт.	К 1	€/шт.
700 мм	глянец	600720	SALE 1 шт.	221,00
700 мм	сатин	600721	SALE 1 шт.	268,00
800 мм	глянец	600820	SALE 1 шт.	232,00
800 мм	сатин	600821	SALE 1 шт.	276,00
900 мм	глянец	600920	SALE 1 шт.	253,00
900 мм	сатин	600921	SALE 1 шт.	303,00
1000 мм	глянец	601020	SALE 1 шт.	292,00
1000 мм	сатин	601021	SALE 1 шт.	350,00
1200 мм	глянец	601220	SALE 1 шт.	338,00
1200 мм	сатин	601221	SALE 1 шт.	410,00
1500 мм	глянец	601520	SALE 1 шт.	431,00
1500 мм	сатин	601521	SALE 1 шт.	526,00



Дизайн "lines"



TECEdrainline – Декоративные панели прямые

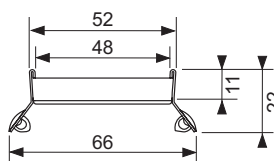

Декоративная решетка TECEdrainline "drops", нержавеющая сталь, глянец или сатин, для душевого канала, прямая

Декоративная решетка для душевого канала TECEdrainline (прямого) из нержавеющей стали (глянец/сатин) для установки в корпус канала, несущая способность в соответствии с классом нагрузки КЗ — испытательная нагрузка 300 кг.

Номинальная длина	Поверхность	арт.	К 1	€/шт.
700 мм	глянец	600730	1 шт.	242,00
700 мм	сатин	600731	1 шт.	325,00
800 мм	глянец	600830	1 шт.	244,00
800 мм	сатин	600831	1 шт.	296,00
900 мм	глянец	600930	1 шт.	257,00
900 мм	сатин	600931	1 шт.	349,00
1000 мм	глянец	601030	1 шт.	298,00
1000 мм	сатин	601031	1 шт.	358,00
1200 мм	глянец	601230	1 шт.	350,00
1200 мм	сатин	601231	1 шт.	485,00
1500 мм	глянец	601530	1 шт.	454,00
1500 мм	сатин	601531	1 шт.	539,00



Дизайн "drops"



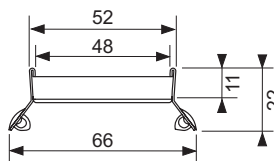

Декоративная решетка TECEdrainline "royal", нержавеющая сталь, глянец или сатин, для душевого канала, прямая

Декоративная панель для душевого канала TECEdrainline (прямого) из нержавеющей стали (глянец/сатин) для установки в корпус канала, несущая способность в соответствии с классом нагрузки КЗ — испытательная нагрузка 300 кг.

Номинальная длина	Поверхность	арт.	К 1	€/шт.
700 мм	глянец	600740	SALE 1 шт.	291,00
700 мм	сатин	600741	SALE 1 шт.	350,00
800 мм	глянец	600840	SALE 1 шт.	303,00
800 мм	сатин	600841	SALE 1 шт.	362,00
900 мм	глянец	600940	SALE 1 шт.	307,00
900 мм	сатин	600941	SALE 1 шт.	385,00
1000 мм	глянец	601040	SALE 1 шт.	362,00
1000 мм	сатин	601041	SALE 1 шт.	431,00
1200 мм	глянец	601240	SALE 1 шт.	431,00
1200 мм	сатин	601241	SALE 1 шт.	526,00
1500 мм	глянец	601540	SALE 1 шт.	546,00
1500 мм	сатин	601541	SALE 1 шт.	662,00



Дизайн "royal"



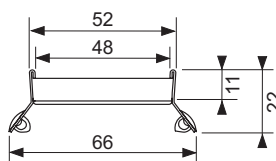

Декоративная решетка TECEdrainline "quadratum", нержавеющая сталь, глянец или сатин, для душевого канала, прямая

Декоративная панель для душевого канала TECEdrainline (прямого) из нержавеющей стали (глянец/сатин) для установки в корпус канала, несущая способность в соответствии с классом нагрузки КЗ — испытательная нагрузка 300 кг.

Номинальная длина	Поверхность	арт.	К 1	€/шт.
700 мм	глянец	600750	1 шт.	369,00
700 мм	сатин	600751	1 шт.	388,00
800 мм	глянец	600850	1 шт.	335,00
800 мм	сатин	600851	1 шт.	458,00
900 мм	глянец	600950	1 шт.	368,00
900 мм	сатин	600951	1 шт.	424,00
1000 мм	глянец	601050	1 шт.	400,00
1000 мм	сатин	601051	1 шт.	476,00
1200 мм	глянец	601250	1 шт.	476,00
1200 мм	сатин	601251	1 шт.	581,00
1500 мм	глянец	601550	1 шт.	633,00
1500 мм	сатин	601551	1 шт.	731,00



Дизайн "quadratum"



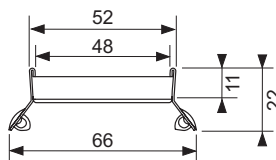
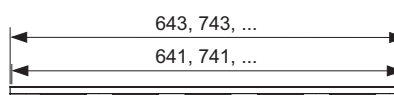
Декоративная решетка TECEdrainline "organic", нержавеющая сталь, глянец или сатин, для душевого канала, прямая

Декоративная панель для душевого канала TECEdrainline (прямого) из нержавеющей стали (глянец/сатин) для установки в корпус канала, несущая способность в соответствии с классом нагрузки КЗ — испытательная нагрузка 300 кг.

Номинальная длина	Поверхность	арт.	К 1	€/шт.
700 мм	глянец	600760	1 шт.	280,00
700 мм	сатин	600761	1 шт.	296,00
800 мм	глянец	600860	1 шт.	269,00
800 мм	сатин	600861	1 шт.	305,00
900 мм	глянец	600960	1 шт.	320,00
900 мм	сатин	600961	1 шт.	335,00
1000 мм	глянец	601060	1 шт.	324,00
1000 мм	сатин	601061	1 шт.	388,00
1200 мм	глянец	601260	1 шт.	374,00
1200 мм	сатин	601261	1 шт.	454,00
1500 мм	глянец	601560	1 шт.	543,00
1500 мм	сатин	601561	1 шт.	581,00



Дизайн "organic"



TECEdrainline – Угловой канал

Угловой канал TECEdrainline с гидроизоляционной лентой Seal System*

Угловой душевой канал 90° для монтажа в бетонной стяжке с фланцем и гидроизоляционной лентой Seal System для создания протестированного независимой лабораторией соединения душевого канала TECEdrainline с композитной гидроизоляцией.

Состав комплекта:

- Корпус канала с фланцем из нержавеющей полированной стали, материал 1.4301 (304)
- Гидроизоляционная лента Seal System с текстильной основой для монтажа в жидкой или композитной гидроизоляции
- Соединительные элементы для монтажа в бетонной стяжке и заказываемый отдельно комплект опор
- Два отверстия для подсоединения сифонов
- Уклон к центру для улучшения слива воды и самоочищения
- Уплотнение

Длина без облицовки с фланцем = 946 x 946, 1046 x 1046, ... мм

Видимая длина после монтажа = 878 x 878, 978 x 978, ... мм

Ширина без облицовки с фланцем = 156 мм

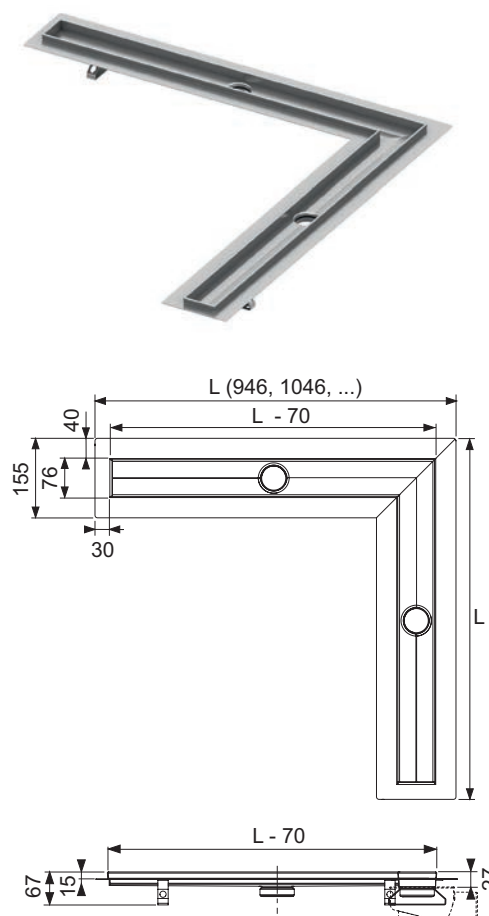
Видимая ширина после монтажа = 76 мм

Установочная высота до уровня чистового пола (в зависимости от модели сифона):

- 67 мм сифон «вертикальный»
- 68,5 мм сифон «низкий»
- 95 мм сифон «заниженный»
- 120 мм сифон «стандартный»
- 148 мм сифон «максимальный»

Дополнительно приобретается:

- Декоративная решетка или основа для укладки плитки
- 2 сифона
- 2 комплекта установочных опор (опционально)
- Звукоизоляционный мат Drainbase (опционально) для обеспечения соответствия требованиям по уровню шума согласно DIN 4109 и защите от шума (SSt) согласно VDI 4100 уровней от I до III
- 2 решетки для волос, арт. 660005 (опционально)



Номинальная длина	Общая длина L	Видимый размер после монтажа L — 70 мм	арт.	K 1	K 2	€/шт.
946 x 946 мм	946 x 946 мм	878 x 878 мм	610900**	1 шт.	9 шт.	983,00
1046 x 1046 мм	1046 x 1046 мм	978 x 978 мм	611000**	1 шт.	9 шт.	1.117,00
1246 x 1246 мм	1246 x 1246 мм	1178 x 1178 мм	611200**	1 шт.	9 шт.	1.207,00

Длина по индивидуальному заказу, эксклюзивные дизайны

Мы будем рады изготовить каналы требуемой вам длины или решетки с дизайном, соответствующим вашим условиям. Минимальное количество заказа — 20 каналов одного типоразмера. Мы сообщим вам стоимость после получения вашего запроса. Время поставки с момента выяснения и утверждения всех деталей составляет от шести до восьми недель. После утверждения заказа с индивидуальными размерами или дизайном декоративной решетки не подлежит отмене, и оплата не возвращается. Максимальная длина канала на заказ — 1500 мм.

Основа для плитки TECEdrainline под облицовку плиткой "plate", для углового душевого канала 90°

Основа для плитки TECEdrainline для установки в корпус канала, из нержавеющей стали, глянец, с видимыми кромками. Максимальная испытательная нагрузка 300 кг в соответствии с классом нагрузки КЗ, из двух частей. Плитка может крепиться на эластичный клей, например, на основе силикона или эпоксидной резины.

Внимание!

Проверьте клей на предмет совместимости!

Номинальная длина	Поверхность	арт.	К 1	€/шт.
900 x 900 мм	глянец	610970*	1 шт.	502,00
1000 x 1000 мм	глянец	611070*	1 шт.	632,00
1200 x 1200 мм	глянец	611270*	1 шт.	656,00



Дизайн "plate"

Декоративная панель TECEdrainline "steel II" нержавеющая сталь, глянец, для углового душевого канала 90°

Декоративная решетка для душевого канала TECEdrainline, угловое исполнение с углом 90°, из нержавеющей стали для установки в корпус канала, несущая способность в соответствии с классом нагрузки КЗ — испытательная нагрузка 300 кг, из двух частей.

Доступность решеток с поверхностью «сатин» подтверждается по запросу!

Номинальная длина	Поверхность	арт.	К 1	€/шт.
900 x 900 мм	глянец	610982*	1 шт.	678,00
1000 x 1000 мм	глянец	611082*	1 шт.	782,00
1200 x 1200 мм	глянец	611282*	1 шт.	862,00



Дизайн "steel II"

Декоративная решетка TECEdrainline "basic" нержавеющая сталь, глянец, для углового душевого канала 90°

Декоративная решетка для душевого канала TECEdrainline, угловое исполнение с углом 90°, из нержавеющей стали для установки в корпус канала, несущая способность в соответствии с классом нагрузки КЗ — испытательная нагрузка 300 кг, из двух частей.

Доступность решеток с поверхностью «сатин» подтверждается по запросу!

Номинальная длина	Поверхность	арт.	К 1	€/шт.
900 x 900 мм	глянец	610910*	1 шт.	382,00
1000 x 1000 мм	глянец	611010*	1 шт.	426,00
1200 x 1200 мм	глянец	611210*	1 шт.	475,00



Дизайн "basic"

TECEdrainline – Канал для укладки натурального камня

Душевой канал TECEdrainline под облицовку натуральным камнем с гидроизоляционным комплектом Seal System и основой для камня из нержавеющей стали в комплекте*

Прямой душевой канал и основа для укладки камня TECEdrainline для монтажа в бетонной стяжке с облицовкой крупной кафельной плиткой или плитами натурального камня, с фланцем и гидроизоляционной лентой Seal System, для создания протестированного независимой лабораторией соединения душевого канала TECEdrainline с композитной гидроизоляцией.

Состав комплекта:

- Корпус канала с фланцем из нержавеющей полированной стали, материал 1.4301 (304)
- Гидроизоляционная лента Seal System с текстильной основой для монтажа в жидкой или композитной гидроизоляции
- Соединительные элементы для монтажа в бетонной стяжке и заказываемый отдельно комплект опор
- Центральное отверстие для подсоединения сифона 40
- Уклон к центру для улучшения слива воды и самоочищения
- Основа для укладки камня выполнена из нержавеющей стали, материал 1.4301 (304), для установки в корпус канала
- Уплотнения

Минимальная высота установки (без декоративной панели) до верхней плоскости канала:

- 52 мм сифон «вертикальный»
- 61,5 мм сифон «низкий»
- 87 мм сифон «заниженный»
- 112 мм сифон «стандартный»
- 140 мм сифон «максимальный»

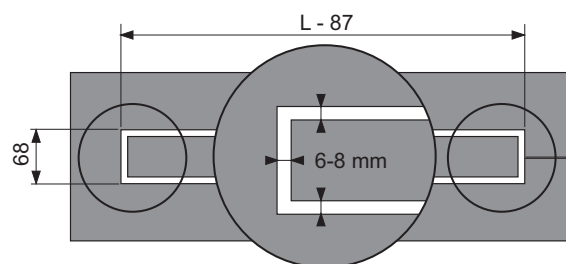
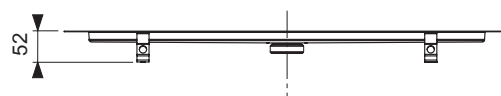
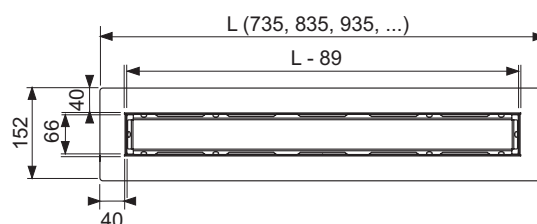
Размер лотка длина x ширина: (L — 87 мм) x 68 мм

Ширина непрерывной щели по периметру слива: 6–8 мм (см. чертеж справа)

Дополнительно приобретается:

- Сифон
- Комплект опор (опционально)
- Звукоизоляционный мат Drainbase (опционально) для обеспечения соответствия требованиям по уровню шума согласно DIN 4109 и защите от шума (SSt) согласно VDI 4100 уровней от I до III
- Решетка для волос, арт. 660005 (опционально)

Примечание: декоративная решетка "steel II" доступна в качестве заказной панели; любые другие типы декоративных панелей (основа для плитки, стеклянные панели, декоративные решетки) не подходят!



Номинальная длина	Общая длина L	Видимый размер после монтажа L — 89 мм	Длина лотка L — 87	арт.	К 1	К 2	€/шт.
700 мм	735 мм	646 мм	648 мм	650700	1 шт.	40 шт.	914,00
800 мм	835 мм	746 мм	748 мм	650800	1 шт.	40 шт.	985,00
900 мм	935 мм	846 мм	848 мм	650900	1 шт.	40 шт.	1.004,00
1000 мм	1035 мм	946 мм	948 мм	651000	1 шт.	40 шт.	1.070,00
1200 мм	1235 мм	1146 мм	1148 мм	651200	1 шт.	40 шт.	1.255,00
1500 мм	1535 мм	1446 мм	1448 мм	651500**	1 шт.	20 шт.	1.593,00

Длина по индивидуальному заказу, эксклюзивные дизайны

Мы будем рады изготовить каналы требуемой вам длины или решетки с дизайном, соответствующим вашим условиям. Минимальное количество заказа — 20 каналов одного типоразмера. Мы сообщим вам стоимость после получения вашего запроса. Время поставки с момента выяснения и утверждения всех деталей составляет от шести до восьми недель. После утверждения заказа с индивидуальными размерами или дизайном декоративной решетки не подлежит отмене, и оплата не возвращается. Максимальная длина канала на заказ — 1500 мм.

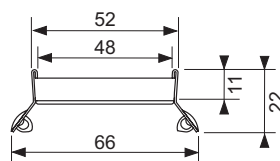
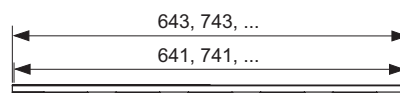
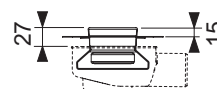
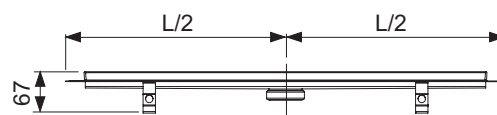
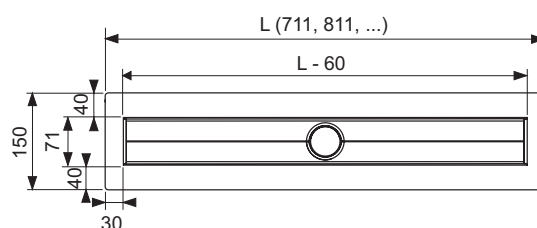
TECEdrainline. Комплект для монтажа дренажного канала, панель "steel II", сатин, с мембраной

Состав комплекта:

- Корпус канала с фланцем из нержавеющей полированной стали, материал 1.4301 (304)
- Предустановленная гидроизоляционная манжета
- Декоративная панель "steel II"
- Сифон DN 50, боковой слив. Установочная высота 95 мм.
- Стакан гидрозатвора с мембраной
- Комплект опор

Дополнительно приобретается:

- Звукоизоляционный мат Drainbase (опционально) для обеспечения соответствия требованиям по уровню шума согласно DIN 4109 и защите от шума (SSt) согласно VDI 4100 уровней от I до III
- Решетка для волос, арт. 660005 (опционально)



Номинальная длина	Общая длина L	Видимый размер после монтажа	арт.	К 1	€/шт.
700 мм	711 мм	651 мм	640726	1 шт.	919,00
800 мм	811 мм	751 мм	640826	1 шт.	940,00
900 мм	911 мм	851 мм	640926	1 шт.	973,00

Сифон TECEdrainline «низкий» DN 40 боковой слив

Сифон TECEdrainline низкий для душевого канала, образующий поворотное соединение в корпусе канала, боковое соединение с канализационной трубой DN 40, съемная погружная трубка сифона.

- Установочная высота от низа сифона до верхней плоскости душевого канала = 68,5 мм
- Пониженный уровень гидрозатвора = 30 мм

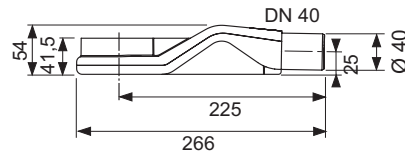
Производительность (согласно EN 1253) при уровне воды 10/20 мм над решеткой:

- Декоративная решетка "basic": 0,5/0,6 л/с
- Декоративная решетка "steel II": 0,5/0,6 л/с
- Основа для укладки плитки "plate"/"plate II": 0,5/0,6 л/с

Внимание!

Ввиду низкой высоты монтажа в зоне слива невозможно обеспечить достаточное покрытие бетонной стяжкой. Поэтому для предотвращения растрескивания рекомендуется использовать только плитку большого размера и армирование.

Не предназначен для установки в помещениях, где возможно использование инвалидных колясок!



арт.	К 1	К 2	€/шт.
650004	1 шт.	320 шт.	61,00

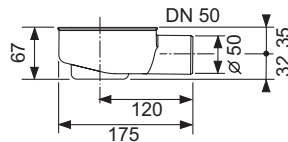
Сифон TECEdrainline «заниженный» DN 50 боковой слив

Сифон TECEdrainline для душевого канала для установки в корпус канала, сифон поворачивается на 360°, боковое соединение с канализационной трубой DN 50, съемная погружная трубка сифона.

- Установочная высота от низа сифона до верхней плоскости душевого канала = 95 мм
- Пониженный уровень гидрозатвора = 25 мм

Производительность (согласно EN 1253) при уровне воды 10/20 мм над решеткой:

- Декоративная решетка "basic": 0,8/0,8 л/с
- Декоративная решетка "steel II": 0,7/0,8 л/с
- Основа для укладки плитки "plate"/"plate II": 0,7/0,8 л/с



арт.	К 1	К 2	€/шт.
650000	1 шт.	270 шт.	61,00

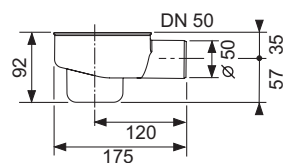
Сифон TECEdrainline «стандартный» DN 50 боковой слив

Сифон TECEdrainline для душевого канала для установки в корпус канала, сифон поворачивается на 360°, боковое соединение с канализационной трубой DN 50, съемная погружная трубка сифона.

- Установочная высота от низа сифона до верхней плоскости душевого канала = 120 мм
- Уровень гидрозатвора = 50 мм согласно EN 1253

Производительность (согласно EN 1253) при уровне воды 10/20 мм над решеткой:

- Декоративная решетка "basic": 0,8/0,9 л/с
- Декоративная решетка "steel II": 0,7/0,8 л/с
- Основа для укладки плитки "plate"/"plate II": 0,7/0,8 л/с



арт.	К 1	К 2	€/шт.
650001	1 шт.	270 шт.	61,00

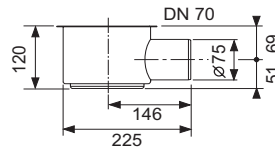
Сифон TECEdrainline «максимальный» DN 70 боковой слив

Сифон TECEdrainline для душевого канала для установки в корпус канала, сифон поворачивается на 360°, боковое соединение с канализационной трубой DN 70, съемная погружная трубка сифона.

- Установочная высота от низа сифона до верхней плоскости душевого канала = 148 мм
- Уровень гидрозатвора = 60 мм согласно EN 1253 > 50 мм

Производительность (согласно EN 1253) при уровне воды 10/20 мм над решеткой:

- Декоративная решетка "basic": 1,2/1,4 л/с
- Декоративная решетка "steel II": 1,2/1,3 л/с
- Основа для укладки плитки "plate"/"plate II": 1,1/1,2 л/с



арт.	К 1	К 2	€/шт.
650002	1 шт.	75 шт.	83,00

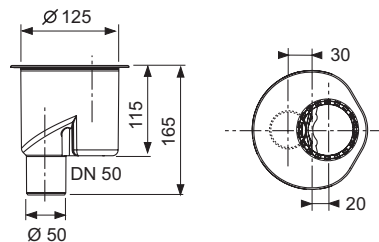
Сифон TECEdrainline «вертикальный» DN 50

Сифон TECEdrainline вертикальный для душевого канала для установки в корпус канала, сифон поворачивается на 360°, вертикальное соединение с канализационной трубой DN 50, съемная погружная трубка сифона.

- Минимальная установочная высота от верхней плоскости душевого канала до нижнего края опорной пластины канала = 67 мм
- Уровень гидрозатвора = 50 мм согласно EN 1253
- Диаметр отверстия в перекрытии = 130 мм

Производительность (согласно EN 1253) при уровне воды 10/20 мм над решеткой:

- Декоративная решетка "basic": 1,3/1,3 л/с
- Декоративная решетка "steel II": 1,3/1,3 л/с
- Основа для укладки плитки "plate"/"plate II": 1,2/1,2 л/с



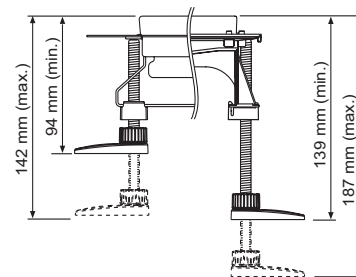
арт.	К 1	К 2	€/шт.
650003	1 шт.	175 шт.	63,00

Комплект опор TECEdrainline

Комплект опор для облегчения регулировки высоты и выравнивания корпуса канала и фиксации положения во время сборки корпуса.

Состав комплекта:

- 4 установочные опоры включая звукоизоляционные колпачки и крепежные элементы



Тип	арт.	К 1	К 2	€/компл.
94-142 мм	660003	1 компл.	45 компл.	40,80
139-187 мм	660004	1 компл.	30 компл.	44,80

Решетка для волос TECE для душевых каналов

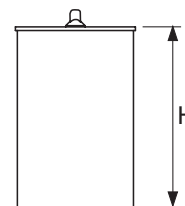
Решетка из нержавеющей стали для волос для установки в дренажный канал.



арт.	К 1	К 2	€/шт.
660005	1 шт.	10 шт.	22,30

Стакан с мембраной для сифонов TECEdrainline

Пластиковый погружной стакан с внутренней мембраной для предотвращения пересыхания гидрозатвора и распространения неприятного запаха и паразитов (гидрозатвор с мембраной создает двойной барьер).



Тип	H	арт.	К 1	К 2	€/шт.
Для сифона «низкий»	24 мм	660015	1 шт.	150 шт.	14,80
Для сифона «заниженный»	45 мм	660016	1 шт.	100 шт.	16,20
Для сифонов «максимальный» и «вертикальный»	94 мм	660017	1 шт.	100 шт.	15,90
Для сифона «стандартный»	74 мм	660018	1 шт.	100 шт.	16,30

Гидроизоляционная лента Seal System для TECEdrainline*

Самоклеющаяся бутиловая гидроизоляционная лента с покрытием для гидроизоляции душевых каналов TECEdrainline. Для наклеивания непосредственно на фланцы душевого канала из нержавеющей стали. С покрытием для монтажа в жидкой или композитной гидроизоляции.

Ширина рулона: 100 мм.



арт.	К 1	К 2	€/шт.
660019	3,9 м	31,2 м	60,84

Звукоизоляционный мат Drainbase для TECEdrainprofile, TECEdrainline и TECEdrainpoint S

Звукоизоляционный мат для укладки под плавающей бетонной стяжкой в душевых зонах, устроенных на уровне пола, или по всей площади ванной комнаты. Для приглушения шумов канализации и ударных звуков, а также для создания изоляции ударных звуков при ремонте помещений или новом строительстве.

Изготавливается из переработанных высокопрочных каучуковых гранул на связующем из полиуретанового эластомера.

Соответствует повышенным требованиям к уровню шума согласно DIN 4109, приложение 2, от 11.1989 и самым высоким требованиям к защите от шума SSt III согласно VDI 4100 от 10.2012 (подтверждение звукоизоляционных свойств испытаниями предоставляется по запросу).

- Форма поставки: 1,25 м x 1,25 м x 6 мм
- Класс пожарной опасности: B2 (DIN 4102)
- Тепловое сопротивление: 0,05 (м²К)/Вт
- Сжатие при 15 т/м²: 0,6 мм
- Снижение ударного шума: $\Delta L_w = 20$ дБ(А) (с 50 мм бетонной стяжкой)




арт.	К 1	К 2	€/шт.
660001	1 шт.	16 шт.	105,00



Сантехнические инженерные системы

TECEdrainpoint S ТОЧЕЧНЫЕ ТРАПЫ





	Страница
Трапы	186
Сифоны	190
Верхние части трапов	197
Решетки	201
Аксессуары	203
Производительность сифонов	220

TECEdrainpoint S – Трапы

Трап дренажный TECEdrainpoint S 50 низкий

TECEdrainpoint S 50, трап низкий горизонтальный, DN 50.

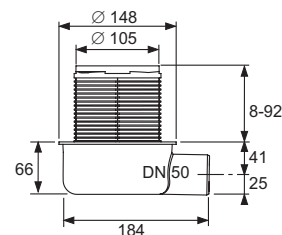
Состав комплекта:

- Сифон пластиковый (PP) с горизонтальным прямым отводом DN 50
- Удерживающая кромка
- Со съемным стаканом гидрозатвора
- Пониженный уровень гидрозатвора = 27 мм
- Верхняя часть с решеткой из пластика (АБС), уплотнительное кольцо
- Декоративная решетка TECEdrainpoint S из тянутой полированной нержавеющей стали, материал 1.4301 (304), размеры 100 x 100 мм, класс нагрузки K3 (несущая способность 300 кг)

Производительность (согласно EN 1253) при уровне воды над решеткой 10/20 мм:

- При минимальной высоте монтажа решетки: 0,52/0,61 л/с
- При максимальной высоте монтажа решетки: 0,69/1,12 л/с

В комплект входит защитная монтажная заглушка, защитная пленка для монтажа и инструкции по сборке.



арт.	К 1	К 2	€/шт.
3601050	1 шт.	16 шт.	49,80

Трап дренажный TECEdrainpoint S 110, низкий с универсальным фланцем Seal System*

Трап дренажный TECEdrainpoint S 110 горизонтальный, низкий DN 50.

Состав комплекта:

- Корпус трапа DN 50 горизонтальный, низкий, пластиковый (PP)
- С универсальным фланцем для соединения композитной гидроизоляции согласно стандарту DIN 18534 или зажимными фланцевыми соединениями
- Со встроенным шаровым соединением
- С боковым входом DN 40 с заглушкой
- Со съемным стаканом гидрозатвора
- Производительность от 0,62 до 0,98 л/с
- Пониженный уровень гидрозатвора = 27 мм
- Верхняя часть трапа с рамкой решетки (АБС-пластик) и уплотнительным кольцом
- Декоративная решетка TECEdrainpoint S из тянутой нержавеющей стали, материал 1.4301 (304), размеры 100 x 100 мм, полированная поверхность, класс нагрузки K3 (нагрузка до 300 кг)

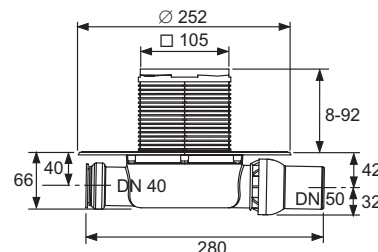
Производительность (согласно EN 1253) при уровне воды над решеткой 10/20 мм:

- При минимальной высоте монтажа решетки: 0,52/0,61 л/с
- При максимальной высоте монтажа решетки: 0,69/1,12 л/с

В комплект входит защитная монтажная заглушка, защитная пленка для монтажа и инструкции по сборке.

Дополнительно приобретается в зависимости от типа уплотнения:

- Манжета Seal System для создания испытанного независимой лабораторией соединения с композитной гидроизоляцией.
- Монтажный комплект с прижимным фланцем и гидроизоляционная манжета, обрезаемая по месту.



арт.	К 1	К 2	€/шт.
3601100	1 шт.	10 шт.	63,00

Трап дренажный TECEdrainpoint S 120, стандартный с универсальным фланцем Seal System*

Трап дренажный TECEdrainpoint S 120 горизонтальный, стандартный DN 50, испытан согласно EN 1253.

Состав комплекта:

- Корпус трапа DN 50 горизонтальный, низкий, пластиковый (PP)
- С универсальным фланцем для соединения композитной гидроизоляции согласно стандарту DIN 18534 или зажимными фланцевыми соединениями
- Со встроенным шаровым соединением
- С боковым входом DN 40 с заглушкой
- Со съёмным стаканом гидрозатвора
- Уровень гидрозатвора = 50 мм согласно EN 1253
- Верхняя часть трапа с рамкой решетки (АБС-пластик) и уплотнительным кольцом
- Декоративная решетка TECEdrainpoint S из тянутой нержавеющей стали, материал 1.4301 (304), размеры 100 x 100 мм, полированная поверхность, класс нагрузки K3 (нагрузка до 300 кг)

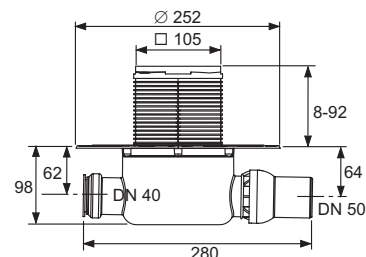
Производительность (согласно EN 1253) при уровне воды над решеткой 10/20 мм:

- При минимальной высоте монтажа решетки: 0,52/0,89 л/с
- При максимальной высоте монтажа решетки: 0,64/1,35 л/с

В комплект входит защитная монтажная заглушка, пленка для монтажа и инструкции по сборке.

Дополнительно приобретается в зависимости от типа уплотнения:

- Манжета Seal System для создания испытанного независимой лабораторией соединения с композитной гидроизоляцией.
- Монтажный комплект с прижимным фланцем и гидроизоляционная манжета, обрезаемая по месту.



арт.	К 1	К 2	€/шт.
3601200	1 шт.	10 шт.	63,00

TECEdrainpoint S – Трапы

Трап дренажный TECEdrainpoint S 130, вертикальный с универсальным фланцем Seal System*

Трап дренажный TECEdrainpoint S 130 вертикальный DN 50, испытан согласно EN 1253.

Состав комплекта:

Корпус сифона DN 50 вертикальный пластиковый (PP)

- С универсальным фланцем для соединения композитной гидроизоляции согласно стандарту DIN 18534 или зажимными фланцевыми соединениями
- Со съемным стаканом гидрозатвора
- Уровень гидрозатвора = 50 мм согласно EN 1253
- Верхняя часть трапа с рамкой решетки из пластика (АБС) и уплотняющим кольцом
- Декоративная решетка TECEdrainpoint S, материал 1.4301 (304), размер 100 x 100 мм, полированная поверхность, класс нагрузки К3 (нагрузка до 300 кг)

Производительность трапа согласно EN 1253 при уровне воды на 10/20 мм выше решетки:

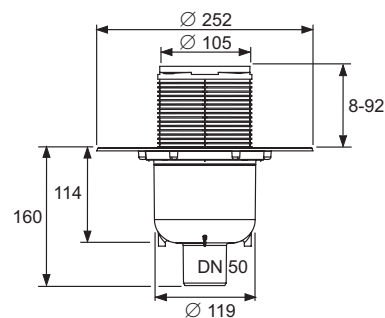
- При минимальной высоте верхней части трапа: 0,64/1,36 л/с
- При максимальной высоте верхней части трапа: 0,70/1,56 л/с

В Состав комплекта входит защитная монтажная заглушка, пленка для монтажа и инструкции по сборке.

Необходимое отверстие для сверла: Диаметр — 120 мм.

Дополнительно приобретается в зависимости от типа уплотнения:

- Манжета Seal System для создания испытанного независимой лабораторией соединения с композитной гидроизоляцией.
- Монтажный комплект с прижимным фланцем и гидроизоляционная манжета, обрезаемая по месту.



арт.	К 1	К 2	€/шт.
3601300	1 шт.	10 шт.	61,00

* Информацию о системе Seal System можно найти на сайте www.sealsystem.net.

Трап дренажный TECEdrainpoint S 114, низкий, с установленной на заводе гидроизоляционной манжетой Seal System*

Трап дренажный TECEdrainpoint S 114 горизонтальный, «низкий» — DN 50, со звукоизоляционным монтажным элементом, верхняя часть трапа с пластиковой рамкой решетки и установленной на заводе манжетой Seal System.

Состав комплекта:

- Корпус сифона DN 50, горизонтальный, «низкий», пластиковый (PP)
- С фланцем для соединения с зажимным фланцевым соединением
- Пониженный уровень гидрозатвора = 30 мм
- Со съемным 2-ступенчатым стаканом гидрозатвора с мембраной
- Установочный звукоизолирующий элемент из EPS (пенополистирол) с крепежными элементами к бетонному полу
- Верхняя часть трапа с рамкой решетки из пластика (АБС)
- с установленной на заводе манжетой с Seal System для соединения с композитной гидроизоляцией согласно DIN 18534
- Декоративная решетка TECEdrainpoint S из тянутой нержавеющей стали, материал 1.4301 (304), размер 100 x 100 мм, полированная поверхность, класс нагрузки КЗ (несущая способность до 300 кг)
- Шаблон-заглушка из EPS (пенополистирол) для верхней части трапа на время заливки стяжки
- Для напольных покрытий от 8 до 25 мм (включая клеевой слой)

Производительность трапа согласно EN 1253 при уровне воды на 10/20 мм выше решетки:

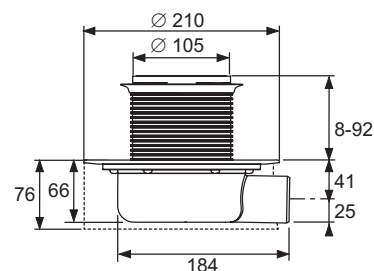
- При минимальной высоте верхней части трапа: 0,47/0,54 л/с
- При максимальной высоте верхней части трапа: 0,65/0,88 л/с

В Состав комплекта входит защитная монтажная заглушка, пленка для монтажа и инструкции по сборке.

Необходимое отверстие для сверла: Диаметр — 120 мм.

Дополнительно приобретается:

- Монтажный комплект с прижимным фланцем и гидроизоляционная манжета, обрезаемая по месту.



арт.	К 1	€/шт.
3601104	1 шт.	155,00

TECEdrainpoint S – Сифоны

Сифон TECEdrainpoint S DN 50, низкий, с универсальным фланцем Seal System*

TECEdrainpoint S DN 50, Сифон дренажный низкий горизонтальный, пластиковый (PP).

- С универсальным фланцем для соединения композитной гидроизоляции согласно стандарту DIN 18534 или зажимными фланцевыми соединениями
- С шаровым соединением
- С боковым входом DN 40 с заглушкой
- Со съемным стаканом гидрозатвора
- Пониженный уровень гидрозатвора = 27 мм

Производительность (согласно EN 1253) при уровне воды над решеткой 10/20 мм:

- При минимальной высоте монтажа решетки: 0,52/0,61 л/с
- При максимальной высоте монтажа решетки: 0,69/1,12 л/с

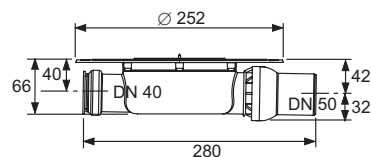
В комплект входит защитная монтажная заглушка, защитная пленка для монтажа и инструкции по сборке.

Дополнительно приобретается в зависимости от типа гидроизоляции:

- Манжета Seal System для создания испытанного независимой лабораторией соединения с композитной гидроизоляцией.
- Монтажный комплект с прижимным фланцем и гидроизоляционная манжета, обрезаемая по месту

Примечание:

Производительность измерена у верхней части трапа и с декоративной решеткой 100 мм (арт. 3660001), дополнительные сведения о производительности см. в соответствующем разделе.



арт.	К 1	€/шт.
3601400	1 шт.	42,70

Сифон TECEdrainpoint S DN 50, для террасы, с универсальным фланцем Seal System*

Сифон дренажный TECEdrainpoint S DN 50 для террасы или балкона, горизонтальный, низкий, пластиковый (PP).

- С универсальным фланцем для соединения композитной гидроизоляции согласно стандарту DIN 18534 или зажимными фланцевыми соединениями
- Без гидрозатвора

Производительность (согласно EN 1253) при уровне воды над решеткой 10/20 мм:

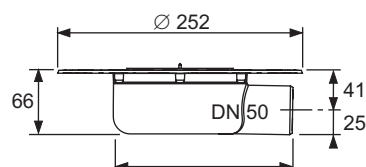
- При минимальной высоте монтажа решетки: 0,66/1,22 л/с
- При максимальной высоте монтажа решетки: 0,50/1,51 л/с
- В Состав комплекта входит защитная монтажная заглушка, пленка для монтажа и инструкции по сборке.

Дополнительно приобретается в зависимости от типа уплотнения:

- Манжета Seal System для создания испытанного независимой лабораторией соединения с композитной гидроизоляцией.
- Монтажный комплект с прижимным фланцем и гидроизоляционная манжета, обрезаемая по месту

Примечание:

Производительность измерена у верхней части трапа и с декоративной решеткой 100 мм (арт. 3660001), дополнительные сведения о производительности см. в соответствующем разделе.



арт.	К 1	€/шт.
3601401	1 шт.	43,20

Сифон TECEdrainpoint S DN 50, стандартный, с универсальным фланцем Seal System*

Сифон дренажный TECEdrainpoint S DN 50 горизонтальный, стандартный, пластиковый (PP), испытанный согласно EN 1253.

- С универсальным фланцем для соединения композитной гидроизоляции согласно стандарту DIN 18534 или зажимными фланцевыми соединениями
- С боковым входом DN 40 с заглушкой
- Со съёмным стаканом гидрозатвора
- Уровень гидрозатвора = 50 мм согласно EN 1253

Производительность (согласно EN 1253) при уровне воды над решеткой 10/20 мм:

- При минимальной высоте монтажа решетки: 0,52/0,89 л/с
- При максимальной высоте монтажа решетки: 0,64/1,35 л/с

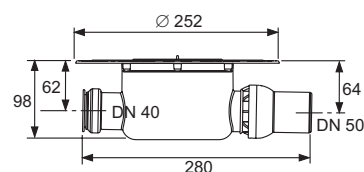
В комплект входит защитная монтажная заглушка, пленка для монтажа и инструкции по сборке.

Дополнительно приобретается в зависимости от типа уплотнения:

- Манжета Seal System для создания испытанного независимой лабораторией соединения с композитной гидроизоляцией
- Монтажный комплект с прижимным фланцем и гидроизоляционная манжета, обрезаемая по месту

Примечание:

Производительность измерена у верхней части трапа и с декоративной решеткой 100 мм (арт. 3660001), дополнительные сведения о производительности см. в соответствующем разделе.



арт.	К 1	€/шт.
3601500	1 шт.	39,20

TECEdrainpoint S – Сифоны

Сифон TECEdrainpoint S DN 50, вертикальный с универсальным фланцем Seal System*

Трап дренажный TECEdrainpoint S DN 50 вертикальный, стандартный, пластиковый (PP), протестирован в соответствии с EN 1253.

- С универсальным фланцем для соединения композитной гидроизоляции согласно DIN 18534 или зажимными фланцевыми соединениями
- Со съёмным стаканом гидрозатвора
- Уровень гидрозатвора = 50 мм согласно EN 1253

Производительность трапа согласно EN 1253 при уровне воды на 10/20 мм выше решетки:

- При минимальной высоте верхней части трапа: 0,64/1,36 л/с
- При максимальной высоте верхней части трапа: 0,70/1,56 л/с

В Состав комплекта входит защитная монтажная заглушка, пленка для монтажа и инструкции по сборке.

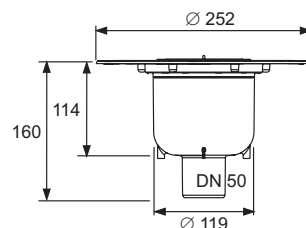
Необходимое отверстие для сверла: диаметр — 120 мм.

Дополнительно приобретается в зависимости от типа уплотнения:

- Манжета Seal System для создания испытанного независимой лабораторией соединения с композитной гидроизоляцией.
- Монтажный комплект с прижимным фланцем и гидроизоляционная манжета, обрезаемая по месту.

Примечание:

Производительность измерена у верхней части трапа и с декоративной решеткой 100 мм (арт. 3660001), дополнительные сведения о производительности см. в соответствующем разделе.



арт.	К 1	€/шт.
3601600	1 шт.	41,30

* Информацию о системе Seal System можно найти на сайте www.sealsystem.net.

Сифон TECEdrainpoint S DN 70, с универсальным фланцем Seal System*

Сифон дренажный TECEdrainpoint S DN 70 горизонтальный, стандартный, пластиковый (PP), испытанный согласно EN 1253.

- С универсальным фланцем для соединения композитной гидроизоляции согласно стандарту DIN 18534 или зажимными фланцевыми соединениями
- С боковым входом DN 50 с заглушкой
- Со съёмным стаканом гидрозатвора
- Уровень гидрозатвора = 50 мм согласно EN 1253

Производительность (согласно EN 1253) при уровне воды над решеткой 10/20 мм:

- При минимальной высоте монтажа решетки: 0,62/1,22 л/с
- При максимальной высоте монтажа решетки: 0,87/1,74 л/с

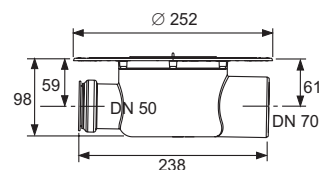
В Состав комплекта входит защитная монтажная заглушка, пленка для монтажа и инструкции по сборке.

Дополнительно приобретается в зависимости от типа уплотнения:

- Манжета Seal System для создания испытанного независимой лабораторией соединения с композитной гидроизоляцией.
- Монтажный комплект с прижимным фланцем и гидроизоляционная манжета, обрезаемая по месту.

Примечание:

Производительность измерена у верхней части трапа и с декоративной решеткой 150 мм (арт. 3660003), дополнительные сведения о производительности см. в соответствующем разделе.



арт.	К 1	€/шт.
3603500	1 шт.	53,00

TECEdrainpoint S – Сифоны

Сифон TECEdrainpoint S DN 70, вертикальный с универсальным фланцем Seal System*

Трап дренажный TECEdrainpoint S DN 70 вертикальный, стандартный, пластиковый (PP), протестирован в соответствии с EN 1253.

- С универсальным фланцем для соединения композитной гидроизоляции согласно DIN 18534 или зажимными фланцевыми соединениями
- Со съёмным стаканом гидрозатвора
- Уровень гидрозатвора = 50 мм согласно EN 1253

Производительность трапа согласно EN 1253 при уровне воды на 10/20 мм выше решетки:

- При минимальной высоте верхней части трапа: 0,47/1,81 л/с
- При максимальной высоте верхней части трапа: 0,63/1,84 л/с

В Состав комплекта входит защитная монтажная заглушка, пленка для монтажа и инструкции по сборке.

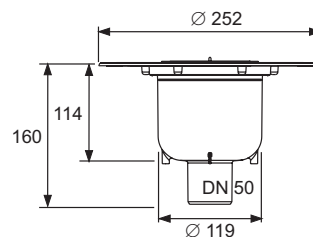
Необходимое отверстие для сверла: диаметр — 122 мм.

Дополнительно приобретается в зависимости от типа уплотнения:

- Манжета Seal System для создания испытанного независимой лабораторией соединения с композитной гидроизоляцией.
- Монтажный комплект с прижимным фланцем и гидроизоляционная манжета, обрезаемая по месту

Примечание:

Производительность измерена у верхней части трапа и с декоративной решеткой 150 мм (арт. 3660003), дополнительные сведения о производительности см. в соответствующем разделе.



арт.	К 1	€/шт.
3603600	1 шт.	42,70

Сифон TECEdrainpoint S DN 100, с универсальным фланцем Seal System*

Сифон дренажный TECEdrainpoint S DN 100 горизонтальный, стандартный, пластиковый (PP), испытанный согласно EN 1253.

- С универсальным фланцем для соединения композитной гидроизоляции согласно стандарту DIN 18534 или зажимными фланцевыми соединениями
- С боковым входом DN 50 с заглушкой
- Со съёмным стаканом гидрозатвора
- Уровень гидрозатвора = 50 мм согласно EN 1253

Производительность трапа согласно EN 1253 при уровне воды на 10/20 мм выше решетки:

- При минимальной высоте монтажа решетки: 0,90/1,61 л/с
- При максимальной высоте монтажа решетки: 0,86/2,03 л/с

В Состав комплекта входит защитная монтажная заглушка, пленка для монтажа и инструкции по сборке.

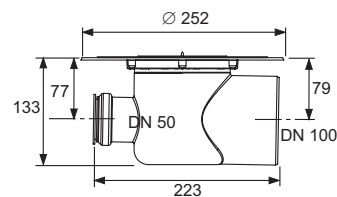
Необходимое отверстие для сверла: диаметр — 122 мм.

Дополнительно приобретается в зависимости от типа уплотнения:

- Манжета Seal System для создания испытанного независимой лабораторией соединения с композитной гидроизоляцией
- Монтажный комплект с прижимным фланцем и гидроизоляционная манжета, обрезаемая по месту

Примечание:

Производительность измерена у верхней части трапа и с декоративной решеткой 150 мм (арт. 3660003), дополнительные сведения о производительности см. в соответствующем разделе.



арт.	К 1	€/шт.
3607500	1 шт.	67,00

* Информацию о системе Seal System можно найти на сайте www.sealsystem.net.

TECEdrainpoint S – Сифоны

Сифон TECEdrainpoint S DN 100, вертикальный с универсальным фланцем Seal System*

Трап дренажный TECEdrainpoint S DN 100 вертикальный, стандартный, пластиковый (PP), протестирован в соответствии с EN 1253.

- С универсальным фланцем для соединения композитной гидроизоляции согласно DIN 18534 или зажимными фланцевыми соединениями
- Со съёмным стаканом гидрозатвора
- Уровень гидрозатвора = 50 мм согласно EN 1253

Производительность трапа согласно EN 1253 при уровне воды на 10/20 мм выше решетки:

- При минимальной высоте верхней части трапа: 0,76/1,42 л/с
- При максимальной высоте верхней части трапа: 0,80/2,10 л/с

В Состав комплекта входит защитная монтажная заглушка, пленка для монтажа и инструкции по сборке.

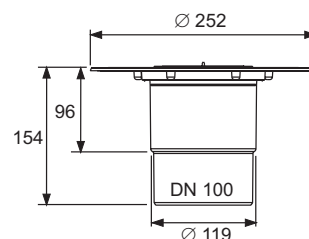
Необходимое отверстие для сверла: диаметр — 132 мм.

Дополнительно приобретается в зависимости от типа уплотнения:

- Манжета Seal System для создания испытанного независимой лабораторией соединения с композитной гидроизоляцией.
- Монтажный комплект с прижимным фланцем и гидроизоляционная манжета, обрезаемая по месту

Примечание:

Производительность измерена у верхней части трапа и с декоративной решеткой 150 мм (арт. 3660003), дополнительные сведения о производительности см. в соответствующем разделе.



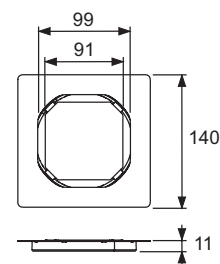
арт.	К 1	€/шт.
3607600	1 шт.	61,00

* Информацию о системе Seal System можно найти на сайте www.sealsystem.net.

Основа для плитки TECEdrainpoint S, 100 мм, из нержавеющей стали, без рамки

Комплект состоит из верхней части трапа под облицовку плиткой и безрамочной основы под облицовку плиткой, 100 x 100 мм.

- Наружный диаметр = 110 мм
- Высота = 1 мм (подходит для кафельной плитки и натурального камня любой толщины)
- Рамка решетки из тянутой нержавеющей стали, материал 1.4301 (304)
- Безрамочная основа под облицовку плиткой из тянутой нержавеющей стали, материал 1.4301 (304), размеры 83 x 83 мм, полированная поверхность, класс нагрузки К3 (нагрузка до 300 кг)

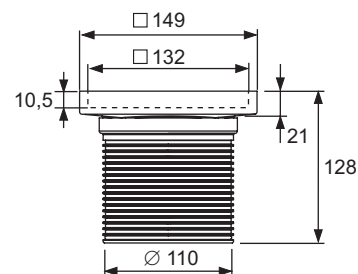


арт.	К 1	€/шт.
3660016	1 шт.	69,00

Основа для плитки TECEdrainpoint S "plate", 150 мм, в стальной рамке, с монтажным элементом

Комплект состоит из основы для укладки плитки 142 x 142 мм и рамки основы с удлинительным элементом.

- Верхняя часть трапа из пластика (АБС)
- Уплотнительное кольцо
- Наружный диаметр = 110 мм
- Регулирование высоты = 23–118 мм
- Внутренняя высота вставки под облицовку плиткой = 10,5 мм
- Рамка из тянутой нержавеющей стали, материал 1.4301 (304)
- Основа для укладки плитки из нержавеющей стали, материал 1.4301 (304), размеры 142 x 142 мм, полированная поверхность, класс нагрузки К3 (нагрузка до 300 кг)

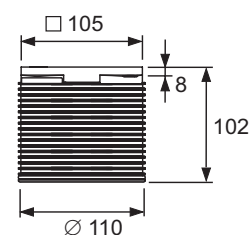


арт.	К 1	€/шт.
3660011	1 шт.	89,00

Декоративная решетка TECEdrainpoint S, 100 мм, в пластиковой рамке, с монтажным элементом

Комплект состоит из базовой декоративной решетки 100 x 100 мм и рамки декоративной решетки.

- Верхняя часть трапа с рамкой решетки из пластика (АБС)
- Уплотнительное кольцо
- Наружный диаметр = 110 мм
- Регулирование высоты = 10–92 мм
- Декоративная решетка TECEdrainpoint S из тянутой нержавеющей стали, материал 1.4301 (304), размеры 100 x 100 мм, полированная поверхность, класс нагрузки К3 (нагрузка до 300 кг)



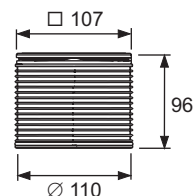
арт.	К 1	€/шт.
3660001	1 шт.	42,80

TECEdrainpoint S – Верхние части трапов

Декоративная решетка TECEdrainpoint S, 100 мм, в стальной рамке, с монтажным элементом

Комплект состоит из базовой декоративной решетки 100 х 100 мм и стальной рамки декоративной решетки.

- Верхняя часть трапа из пластика (АБС)
- Уплотнительное кольцо
- Наружный диаметр = 110 мм
- Регулирование высоты = 10–86 мм
- Рамка решетки из тянутой нержавеющей стали, материал 1.4301 (304)
- Декоративная решетка TECEdrainpoint S из тянутой нержавеющей стали, материал 1.4301 (304), размеры 100 х 100 мм, полированная поверхность, класс нагрузки К3 (нагрузка до 300 кг)

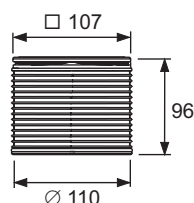


арт.	К 1	€/шт.
3660002	1 шт.	86,00

Декоративная решетка TECEdrainpoint S, 100 мм, с фиксаторами, в стальной рамке, с монтажным элементом

Комплект состоит из базовой декоративной решетки 100 х 100 мм с фиксаторами и стальной рамки декоративной решетки.

- Верхняя часть трапа с рамкой решетки из пластика (АБС)
- Уплотнительное кольцо
- Наружный диаметр = 110 мм
- Регулирование высоты = 10–86 мм
- Рамка решетки из тянутой нержавеющей стали, материал 1.4301 (304)
- Декоративная решетка TECEdrainpoint S из тянутой нержавеющей стали, материал 1.4301 (304), размеры 100 х 100 мм, полированная поверхность, класс нагрузки К3 (нагрузка до 300 кг)
- Два винта с потайной головкой

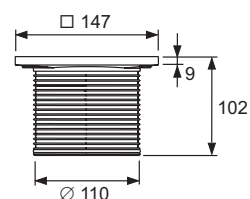


арт.	К 1	€/шт.
3660009	1 шт.	106,00

Декоративная решетка TECEdrainpoint S, 150 мм, в пластиковой рамке, с монтажным элементом

Комплект состоит из базовой декоративной решетки 142 х 142 мм и рамки декоративной решетки.

- Верхняя часть трапа с рамкой решетки из пластика (АБС)
- Уплотнительное кольцо
- Наружный диаметр = 110 мм
- Регулирование высоты = 12–92 мм
- Декоративная решетка TECEdrainpoint S из тянутой нержавеющей стали, материал 1.4301 (304), размеры 142 х 142 мм, полированная поверхность, класс нагрузки К3 (нагрузка до 300 кг)

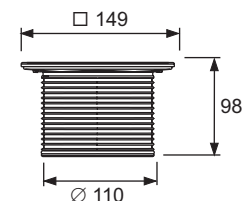


арт.	К 1	€/шт.
3660003	1 шт.	43,10

Декоративная решетка TECEdrainpoint S, 150 мм, в стальной рамке, с монтажным элементом

Комплект состоит из базовой декоративной решетки 142 x 142 мм и стальной рамки декоративной решетки.

- Верхняя часть трапа из пластика (АБС)
- Уплотнительное кольцо
- Наружный диаметр = 110 мм
- Регулирование высоты = 12–88 мм
- Рамка решетки из тянутой нержавеющей стали, материал 1.4301 (304)
- Декоративная решетка TECEdrainpoint S из тянутой нержавеющей стали, материал 1.4301 (304), размеры 142 x 142 мм, полированная поверхность, класс нагрузки К3 (нагрузка до 300 кг)

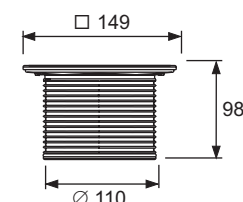


арт.	К 1	€/шт.
3660004	1 шт.	95,00

Декоративная решетка TECEdrainpoint S, 150 мм, с фиксаторами, в стальной рамке, с монтажным элементом

Комплект состоит из базовой декоративной решетки 142 x 142 мм с фиксаторами и стальной рамки декоративной решетки.

- Верхняя часть трапа с рамкой решетки из пластика (АБС)
- Уплотнительное кольцо
- Наружный диаметр = 110 мм
- Регулирование высоты = 12–88 мм
- Рамка решетки из тянутой нержавеющей стали, материал 1.4301 (304)
- Декоративная решетка TECEdrainpoint S из тянутой нержавеющей стали, материал 1.4301 (304), размеры 142 x 142 мм, полированная поверхность, класс нагрузки К3 (нагрузка до 300 кг)
- Два винта с потайной головкой

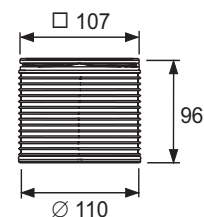


арт.	К 1	€/шт.
3660010	1 шт.	118,00

Декоративная решетка TECEdrainpoint S "quadratum", 100 мм, в стальной рамке, с монтажным элементом

Верхняя часть трапа с рамкой решетки из нержавеющей стали и декоративная решетка "quadratum" 100 x 100 мм.

- Верхняя часть трапа из пластика (ABS)
- Уплотнительное кольцо
- Наружный диаметр = 110 мм
- Регулировка высоты = 10–86 мм
- Рамка решетки из тянутой нержавеющей стали, материал 1.4301 (304)
- Декоративная решетка "quadratum" из нержавеющей стали, материал 1.4301 (304), размеры 100 x 100 мм, полированная поверхность, класс нагрузки L15 (нагрузка до 1500 кг)
- Оценка сопротивления скольжению босых ног на мокрой поверхности, группа B, согласно DIN 51097



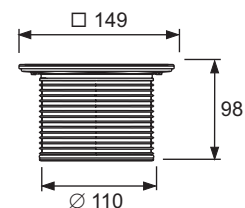
арт.	К 1	€/шт.
3660007	1 шт.	164,00

TECEdrainpoint S – Верхние части трапов

Декоративная решетка TECEdrainpoint S "quadratum", 150 мм, в стальной рамке, с монтажным элементом

Верхняя часть трапа с рамкой решетки из нержавеющей стали и декоративная решетка "quadratum" 142 x 142 мм.

- Верхняя часть трапа из пластика (ABS)
- Уплотнительное кольцо
- Наружный диаметр = 110 мм
- Регулировка высоты = 12–88 мм
- Рамка решетки из тянутой нержавеющей стали, материал 1.4301 (304)
- Декоративная решетка "quadratum" из нержавеющей стали, материал 1.4301 (304), размеры 142 x 142 мм, полированная поверхность, класс нагрузки L15 (нагрузка до 1500 кг)
- Оценка сопротивления скольжению босых ног на мокрой поверхности, группа B, согласно DIN 51097

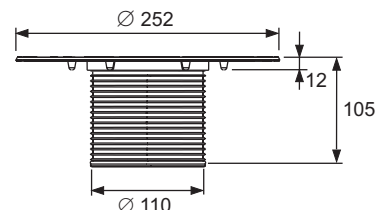


арт.	К 1	€/шт.
3660008	1 шт.	266,00

Удлинитель трапа TECEdrainpoint S, с универсальным фланцем Seal System*

Верхняя часть сифона из пластика с универсальным фланцем из пластика (PP) для композитных прокладок или зажимного фланцевого соединения.

- С универсальным фланцем для соединения с композитной гидроизоляцией в соответствии с DIN 18534 или с фланцевым соединением
- Уплотнительное кольцо в комплекте
- Наружный диаметр = 110 мм
- Регулировка высоты = 12–95 мм



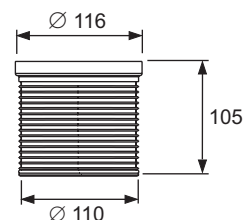
арт.	К 1	€/шт.
3660005	1 шт.	28,80



Удлинитель TECEdrainpoint S без фланца

Удлинитель верхней части трапа из пластика (АБС).

- С уплотнительным кольцом
- Наружный диаметр = 110 мм
- Регулирование высоты = 14–95 мм

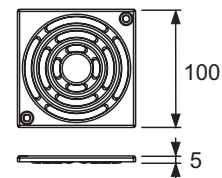



арт.	К 1	€/шт.
3660006	1 шт.	17,40

Декоративная решетка TECEdrainpoint S, нержавеющая сталь, 100 мм, с фиксаторами

Декоративная решетка TECEdrainpoint S 100 x 100 мм, тянутая нержавеющая сталь, материал 1.4301 (304), с фиксаторами.

- Размеры = 100 x 100 мм (наружные размеры)
- Полированная поверхность
- Класс нагрузки K3 (нагрузка до 300 кг)
- В комплекте два винта с потайной головкой и саморезные резьбовые втулки

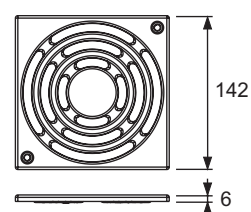



арт.	К 1	€/шт.
3665000	1 шт.	30,50

Декоративная решетка TECEdrainpoint S, нержавеющая сталь, 150 мм, с фиксаторами

Декоративная решетка TECEdrainpoint S 142 x 142 мм, тянутая нержавеющая сталь, материал 1.4301 (304), с фиксаторами.

- Размеры = 142 x 142 мм (наружные размеры)
- Полированная поверхность
- Класс нагрузки K3 (нагрузка до 300 кг)
- В комплекте два винта с потайной головкой и саморезные резьбовые втулки

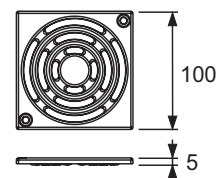


арт.	К 1	€/шт.
3665001	1 шт.	38,50

Декоративная решетка TECEdrainpoint S, нержавеющая сталь, 100 мм

Декоративная решетка TECEdrainpoint S 100 x 100 мм, тянутая нержавеющая сталь, материал 1.4301 (304).

- Размеры = 100 x 100 мм (наружные размеры)
- Полированная поверхность
- Класс нагрузки L3 (нагрузка до 300 кг)

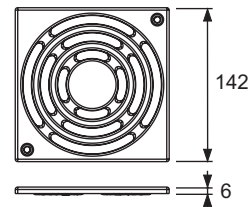



арт.	К 1	€/шт.
3665002	1 шт.	21,00

Декоративная решетка TECEdrainpoint S, нержавеющая сталь, 150 мм

Декоративная решетка TECEdrainpoint S 142 x 142 мм, тянутая нержавеющая сталь, материал 1.4301 (304).

- Размеры = 142 x 142 мм (наружные размеры)
- Полированная поверхность
- Класс нагрузки L3 (нагрузка до 300 кг)



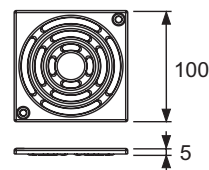
арт.	К 1	€/шт.
3665003	1 шт.	26,10

TECEdrainpoint S – Решетки

Декоративная решетка TECEdrainpoint S "quadratum", нержавеющая сталь, 100 мм

Декоративная решетка "quadratum" TECEdrainpoint S 100 x 100 мм,
изготовленная из нержавеющей стали, материал 1.4301 (304).

- Размеры = 100 x 100 мм (наружные размеры)
- Полированная поверхность
- Класс нагрузки L15 (нагрузка до 1500 кг)
- Оценка сопротивления скольжению босых ног на мокрой поверхности, группа B, согласно DIN 51097

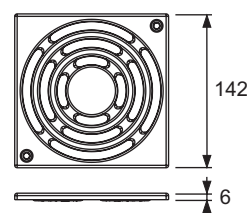



арт.	К 1	€/шт.
3665006	1 шт.	133,00

Декоративная решетка TECEdrainpoint S "quadratum", нержавеющая сталь, 150 мм

Декоративная решетка "quadratum" TECEdrainpoint S 142 x 142 мм,
изготовленная из нержавеющей стали, материал 1.4301 (304).

- Размеры = 142 x 142 мм (наружные размеры)
- Полированная поверхность
- Класс нагрузки L15 (нагрузка до 1500 кг)
- Оценка сопротивления скольжению босых ног на мокрой поверхности, группа B, согласно DIN 51097



арт.	К 1	€/шт.
3665009	1 шт.	223,00

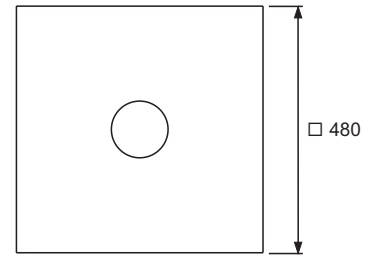

Гидроизоляционная манжета TECEdrainpoint S Seal System для композитных гидроизоляционных материалов*

Гидроизоляционная манжета Seal System для создания испытанного, сертифицированного соединения трапов TECEdrainpoint S со слоем композитной гидроизоляции.

Состав комплекта:

- РР-полотно (верхняя и нижняя часть) и внутренняя гидроизоляционная пленка из ПЭ
- Размеры = 480 x 480 мм

арт.	К 1	€/шт.
3690004	1 шт.	34,00



Монтажный комплект с прижимным фланцем TECEdrainpoint S, нержавеющая сталь

Монтажный комплект с прижимным фланцем для гидроизоляции сифонов TECEdrainpoint S.

Состав комплекта:

- Прижимной фланец из нержавеющей стали, материал 1.4301 (304), с готовым круглым отверстием
- Гидроизоляционное кольцо из пористой резины
- Шесть винтов из нержавеющей стали

арт.	К 1	€/шт.
3690003	1 шт.	60,00



Гидроизоляционная пленка EPDM, обрезаемая по месту, для зажимных фланцевых соединений TECEdrainpoint S

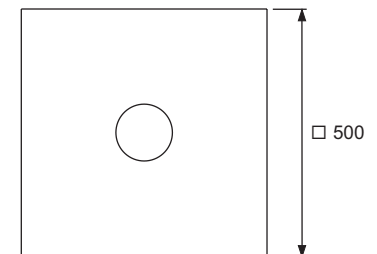

Гидроизоляционная манжета для трапов TECEdrainpoint S для соединения битумной мембраны, листов полимерно-битумной мембраны или гидроизоляционных листов EPDM путем приклеивания горячим воздухом или приклеивания по всей площади. Гидроизоляционная манжета устанавливается на универсальный фланец с помощью монтажного комплекта с прижимным фланцем.

- Материал: EPDM с армированием стеклотканью, нижняя сторона со слоем полимер-цементного битума и покрытием из мелкого кварца
- Размеры = 500 x 500 мм
- Толщина материала = 3,1 мм
- Производитель: Phoenix Restrict MB

Дополнительно приобретается:

- Монтажный комплект с прижимным фланцем (арт. 3690003)

арт.	К 1	€/шт.
3690006	1 шт.	75,00



Механический затвор от запахов TECEdrainpoint S

Механический затвор с маятниковой заслонкой для сифонов TECEdrainpoint S как барьер от запаха и паразитов. Подходит для установки во все сифоны TECEdrainpoint S.

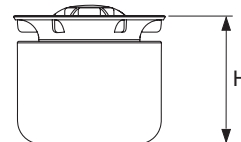


арт.	К 1	К 2	€/шт.
3695007	1 шт.	60 шт.	35,60

TECEdrainpoint S – Аксессуары

Стакан гидрозатвора с мембраной TECEdrainpoint S

Погружной стакан с мембраной для трапов TECEdrainpoint S, пластиковый (PP) с внутренней мембраной для предотвращения пересыхания гидрозатвора и распространения неприятного запаха и паразитов; гидрозатвор с мембраной создают двойной барьер. Может использоваться для замены стаканов гидрозатвора всех дренажных трапов TECEdrainpoint S.



Тип	H	арт.	К 1	€/шт.
Для трапа DN 50, низкого	50 мм	3695002	1 шт.	13,90
Для трапов DN 50 стандартных	83 мм	3695005	1 шт.	18,00
Для трапов DN 100	117 мм	3695006	1 шт.	18,70

Решетка для волос для трапа TECEdrainpoint S

Решетка пластиковая для установки в трап TECEdrainpoint S.



арт.	К 1	К 2	€/шт.
3690005	1 шт.	60 шт.	13,00

Комплект опор со звукоизолирующими прокладками для сифонов TECEdrainpoint S

Комплект опор для сифонов TECEdrainpoint S с универсальным фланцем Seal System для регулирования высоты и крепления на этапе монтажа до окончательной отделки.

Регулировочный диапазон от нижнего края опор до верхнего края универсального фланца: 64–165 мм.

В комплекте 4 опоры для трапа с шумопоглощающим элементом и крепежными элементами.




арт.	К 1	К 2	€/шт.
3690007	1 компл.	10 компл.	46,90

Звукоизоляционный мат Drainbase для TECEdrainprofile, TECEdrainline и TECEdrainpoint S

Звукоизоляционный мат для укладки под плавающей бетонной стяжкой в душевых зонах, устроенных на уровне пола, или по всей площади ванной комнаты. Для приглушения шумов канализации и ударных звуков, а также для создания изоляции ударных звуков при ремонте помещений или новом строительстве.

Изготавливается из переработанных высокопрочных каучуковых гранул на связующем из полиуретанового эластомера.

Соответствует повышенным требованиям к уровню шума согласно DIN 4109, приложение 2, от 11.1989 и самым высоким требованиям к защите от шума SSt III согласно VDI 4100 от 10.2012 (подтверждение звукоизоляционных свойств испытаниями предоставляется по запросу).



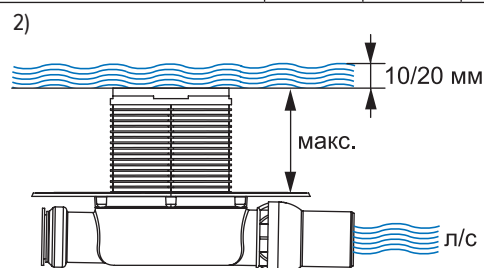
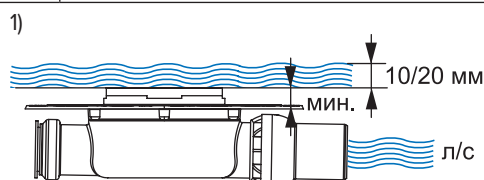
- Форма поставки: 1,25 м x 1,25 м x 6 мм
- Класс пожарной опасности: B2 (DIN 4102)
- Тепловое сопротивление: 0,05 (м²К)/Вт
- Сжатие при 15 т/м²: 0,6 мм
- Снижение ударного шума: ΔLw= 20 дБ(А) (с 50 мм бетонной стяжкой)

арт.	К 1	К 2	€/шт.
660001	1 шт.	16 шт.	105,00

Производительность сифонов TECEdrainpoint S

(в л/с согласно DIN EN 1253)

Наименование сифона (артикул)	Декоративная решетка или основа для плитки (артикул)	При минимальной высоте монтажа решетки (1)		При максимальной высоте монтажа решетки (2)	
		Уровень воды над решеткой			
		10 мм	20 мм	10 мм	20 мм
DN 50 низкий (3601400)	Декоративная решетка, 100 мм (3660001, 3660002, 3660009)	0,52	0,61	0,69	1,12
	Декоративная решетка "quadratum", 100 мм (3660007)	0,44	0,69	0,53	0,85
	Основа для плитки, 100 мм (3660016) + удлинитель без фланца (3660006)	0,49	0,55	0,61	1,00
	Основа для плитки "plate", 150 мм (3660011)	0,64	0,70	0,98	1,04
DN 50 (3601500)	Декоративная решетка, 100 мм (3660001, 3660002, 3660009)	0,52	0,89	0,64	1,35
	Декоративная решетка "quadratum", 100 мм (3660007)	0,42	0,81	0,64	0,93
	Основа для плитки, 100 мм (3660016) + удлинитель без фланца (3660006)	0,45	0,75	0,79	1,07
	Основа для плитки "plate", 150мм (3660011)	0,91	0,98	1,33	1,46
DN 50 вертикальный (3601600)	Декоративная решетка, 100 мм (3660001, 3660002, 3660009)	0,64	1,36	0,70	1,56
	Декоративная решетка "quadratum", 100 мм (3660007)	0,56	1,02	0,67	1,46
	Основа для плитки, 100 мм (3660016) + удлинитель без фланца (3660006)	0,62	0,96	0,89	1,48
	Основа для плитки "plate", 150 мм (3660011)	1,33	1,41	1,63	1,69
DN 50 для террас и балконов (3601401)	Декоративная решетка, 100 мм (3660001, 3660002, 3660009)	0,66	1,22	0,50	1,51
	Декоративная решетка "quadratum", 100 мм (3660007)	0,48	0,89	0,56	1,53
	Основа для плитки, 100 мм (3660016) + удлинитель без фланца (3660006)	0,71	0,97	0,81	1,07
	Основа для плитки "plate", 150 мм (3660011)	0,97	1,46	0,86	1,27
DN 70 горизонтальный (3603500)	Декоративная решетка, 100 мм (3660003, 3660004, 3660010)	0,62	1,22	0,87	1,74
	Декоративная решетка "quadratum", 100 мм (3660008)	0,76	1,13	0,78	1,54
	Основа для плитки, 100 мм (3660016) + удлинитель без фланца (3660006)	0,64	0,84	0,97	1,54
	Основа для плитки "plate", 150 мм (3660011)	1,19	1,29	1,50	1,72
DN 70 вертикальный (3603600)	Декоративная решетка, 100 мм (3660003, 3660004, 3660010)	0,47	1,81	0,63	1,84
	Декоративная решетка "quadratum", 100 мм (3660008)	0,79	1,67	0,68	1,99
	Основа для плитки, 100 мм (3660016) + удлинитель без фланца (3660006)	0,64	0,85	0,80	2,18
	Основа для плитки "plate", 150 мм (3660011)	1,62	1,97	2,24	2,42
DN 100 горизонтальный (3607500)	Декоративная решетка, 100 мм (3660003, 3660004, 3660010)	0,90	1,61	0,86	2,03
	Декоративная решетка "quadratum", 100 мм (3660008)	0,77	1,48	0,79	1,98
	Основа для плитки, 100 мм (3660016) + удлинитель без фланца (3660006)	0,77	1,48	0,79	1,98
	Основа для плитки "plate", 150 мм (3660011)	1,36	1,48	1,60	2,06
DN 100 вертикальный (3607600)	Декоративная решетка, 100 мм (3660003, 3660004, 3660010)	0,76	1,42	0,80	2,10
	Декоративная решетка "quadratum", 100 мм (3660008)	0,70	1,33	0,74	2,13
	Основа для плитки, 100 мм (3660016) + удлинитель без фланца (3660006)	0,76	1,06	0,59	1,86
	Основа для плитки "plate", 150 мм (3660011)	1,22	1,36	1,72	2,20





Больше информации:


www.TECE.ru



TECE RUSSIA
Тел.: 8 800 333 83 23
info@TECE.ru
www.TECE.ru



TECE CLUB
Тел.: 8 800 333 83 23
info@TECEclub.ru
www.TECEclub.ru



TECE ОНЛАЙН-КАТАЛОГ
Тел.: 8 800 333 83 23
info@TECE.ru
www.TECEcatalog.ru



TECE SHOWROOM
Тел.: 8 800 333 83 23
info@TECE.ru
www.showroomTECE.ru



TECE RUSSIA
Официальный
Telegram-канал