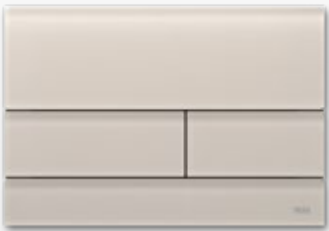
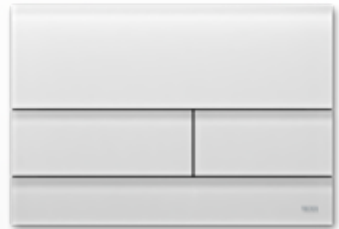


TECE
close to you


TECEsquare – Plaques de
déclenchement

MATÉRIAU
ART
ARCHITECTURE


TECE



POINT INTÉRESSANT



Soyons réalistes : la plaque de déclenchement WC n'est pas conçue pour être au centre de l'attention. Pourtant, elle pourrait apporter un véritable plus pour les mains et les yeux grâce à des lignes parfaites et des matériaux surprenants. C'est précisément ce qu'offre la plaque TECESquare.




La plaque de déclenchement TECE se distingue par une finition précise, un toucher riche et un design plat. Mais ce n'est pas tout : elle offre également des surfaces innovantes pour de nouvelles conceptions de salles de bains.



Métal TECESquare

ACIER OXYDÉ



03

Le design à l'état brut.
L'acier oxydé offre un contraste saisissant
entre la modernité et la fugacité de
l'architecture. C'est d'ailleurs ce qui nous
a amenés à créer cette nouvelle surface
métallique pour TECESquare.



Le style industriel au cœur de la maison

Les surfaces en acier oxydé apportent une touche particulière à l'atmosphère conviviale de cet intérieur. Grâce à la plaque en acier oxydé TECESquare et sa surface à l'aspect corrodé, le charme du style industriel s'invite désormais dans la salle de bains.





« Pour ceux qui recherchent quelque chose de spécial, nous produisons à la main chaque surface en acier oxydé TECESquare avec une finition exceptionnelle et durable. Chacune d'entre elles est unique. »

Thomas Lehner junior
Directeur général de l'atelier de peinture
Lehner

Depuis plus de 30 ans, la famille Lehner partage sa passion pour les surfaces métalliques raffinées dans son atelier de Fürstzell, en Allemagne. Pas seulement dans le cercle familial, entre le père Thomas, la mère Ingrid et le fils Thomas junior, mais aussi dans le monde entier : parmi leurs nombreux clients, on y retrouve l'industrie du bâtiment, mais aussi des hôtels, des restaurants et des constructeurs de yachts, qui aiment répondre aux goûts exclusifs de leurs clients internationaux jusque dans les moindres détails, non seulement en suivant les tendances, mais aussi en les définissant.


LA ROUILLE NE VOUS LAISSERA PAS DE MARBRE

La nouvelle plaque de déclenchement à l'aspect oxydé unique est créée, pièce par pièce, grâce à un procédé manuel, à partir d'une plaque de déclenchement stable en acier inoxydable.

Un procédé de scellement spécial permet à la surface oxydée d'être stable, résistante et facile à nettoyer.

Quant à la qualité, elle n'est pas négociable.

Ni pour la famille Lehner, ni pour TECE.



UN TOUCHER INÉGALÉ

La collection métallique TECESquare se caractérise par des surfaces raffinées en métal brossé aux nuances variées, robustes, attrayantes et faciles à nettoyer, mais aussi agréables pour la main et l'œil. Une touche d'originalité au quotidien.

Métal TECEsquare

NICKEL BROSSÉ



Faites place aux nouvelles teintes métalliques ! Grâce à sa teinte champagne et sa finition brossée de haute qualité, la plaque en nickel TECEsquare offre une touche de fraîcheur et d'élégance aux ambiances lumineuses des salles de bains.








Métal TECESquare

INOX BROSSÉ



Robuste, intemporel et au caractère marqué. C'est ce qui fait de l'acier inoxydable un classique moderne du design quotidien. Par ailleurs, la plaque en inox brossé TECESquare est le produit phare de notre collection métallique TECESquare.


Métal TECESquare or rouge brossé

Un hommage au style féminin moderne dans lequel élégance réservée et apparence confiante ne sont pas une contradiction.



Métal TECESquare or brossé

Une plaque audacieuse caractérisée par un look moderne et un soupçon de sobriété apporté par la finition brossée mate.




Métal TECESquare, chrome noir brossé

Profondément sombre et mate : une plaque de déclenchement majestueuse pour les concepts de couleurs sombres et les intérieurs masculins.




Les plaques de déclenchement métalliques TECESquare présentent une surface brossée de haute qualité. Elles sont montées à l'aide d'un châssis d'installation spécial garantissant une conception particulièrement plate. Les plaques de déclenchement métalliques TECESquare, par exemple, sont particulièrement plates au niveau du mur, avec une épaisseur de seulement 3 mm.



Métal TECESquare

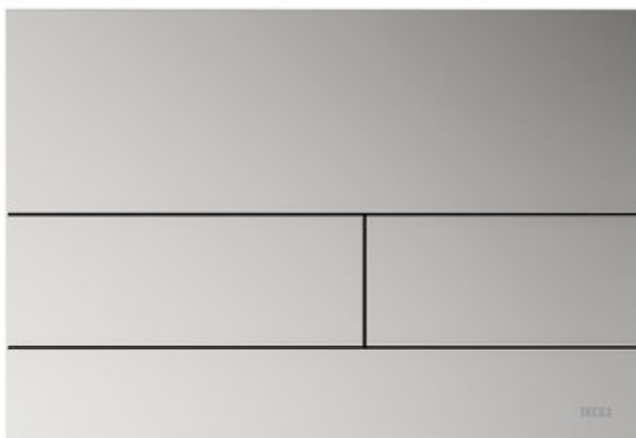
LES JOYAUX DE NOTRE COLLECTION

Aspect doré intense et chrome brillant classique : voici les éléments haute brillance de la collection métallique TECESquare.




Métal TECESquare aspect or jaune poli

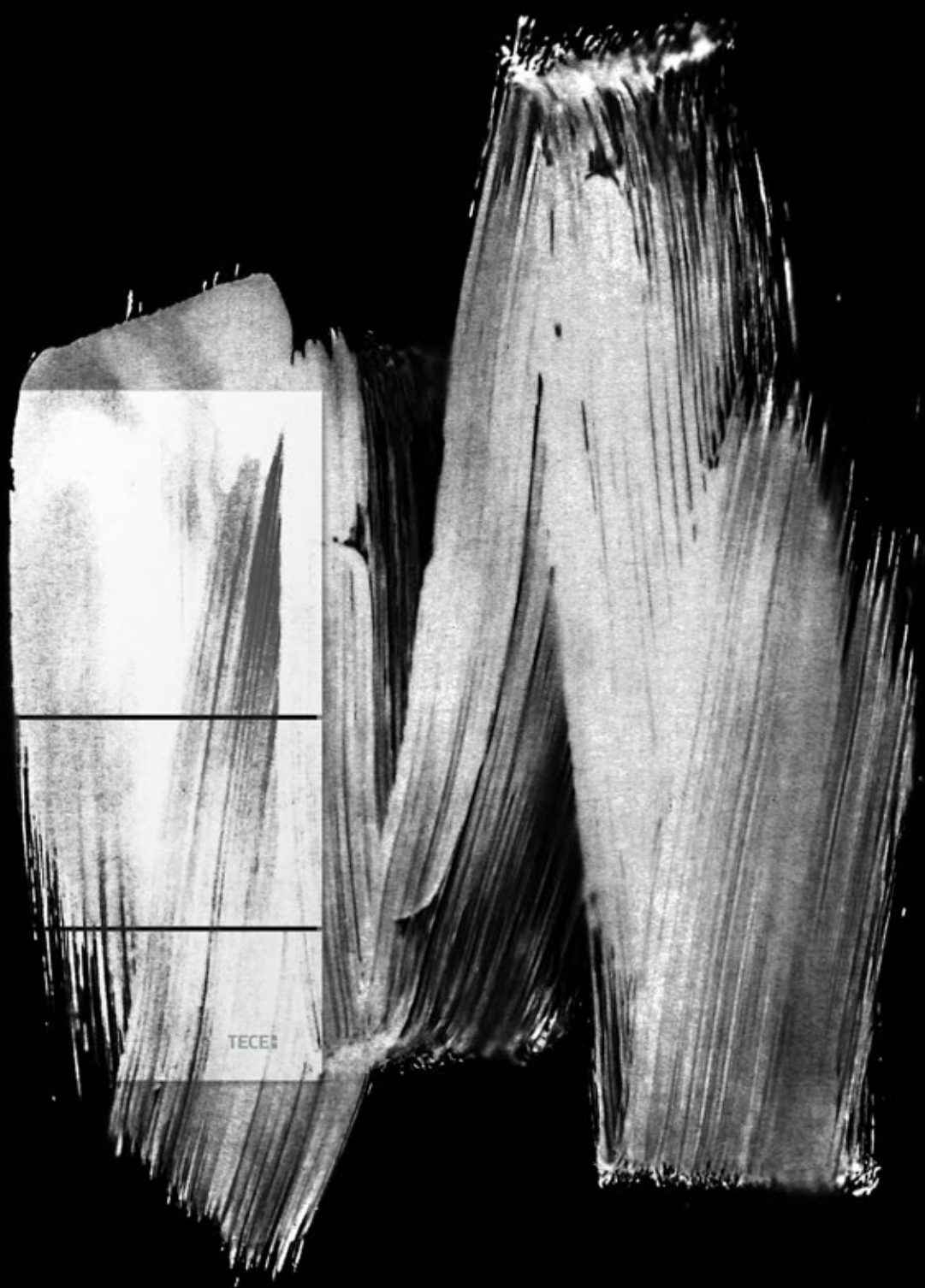
Une touche de luxe : la robinetterie, l'évacuation et la plaque de déclenchement WC TECESquare en or jaune poli apportent de la chaleur et une élégance exclusive à la pièce.



Métal TECESquare chromé brillant

Que serait une collection sans un classique : la plaque en chromé brillant TECESquare s'accorde parfaitement avec la robinetterie classique en chromé brillant et confère à la pièce un style global intemporel.





TECE


Métal TECESquare

CONTRASTES


Métal TECESquare
Blanc brillant



Métal TECESquare
Blanc mat




Métal TECESquare
Noir mat




Quand il s'agit de jouer sur les contrastes, nous misons sur des valeurs sûres : nos plaques de déclenchement métalliques TECESquare de haute qualité, laquées en noir et blanc.

SOURCE D'INSPIRATION



Des lignes horizontales et verticales.
Une profondeur additionnelle. Conçues en verre satiné de 5 mm d'épaisseur, taillé avec précision, les nouvelles plaques de déclenchement TECESquare transforment la plaque de déclenchement WC en véritable chef d'œuvre.



TECE



Joint et couleur

Jouez avec les contrastes de la robinetterie, de l'évacuation et de la plaque de déclenchement WC TECESquare, en couleur tendance noire, pour créer une ambiance unique dans la salle de bains.






Verre TECESquare gris satiné

Couleur béton.

Le gris satiné apporte des nuances plus chaudes ou plus froides selon l'arrière-plan, jouant ainsi un rôle variable dans le concept de design.



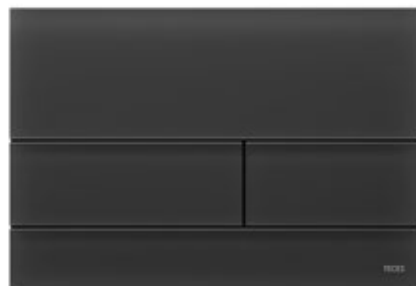
Verre TECESquare beige sable satiné

La plaque en beige sable satiné confère une ambiance chaleureuse et s'intègre harmonieusement dans tous les intérieurs naturels de salle de bains.



Verre TECESquare blanc satiné

Qu'elle soit utilisée de manière neutre ou contrastée, la plaque de déclenchement blanche est synonyme de pureté et de fraîcheur dans la salle de bains et les toilettes.



Verre TECESquare noir satiné

Une plaque de déclenchement WC intensément noire, apportant de la profondeur grâce au verre satiné.

Une référence à l'architecture de la pièce. Les lignes horizontales et verticales de la construction en verre se reflètent dans la plaque de déclenchement WC TECESquare.





MÉTAL

TECEsquare

Surfaces métalliques de haute qualité. Brossées, polies ou laquées. Des couleurs contemporaines répondant aux tendances actuelles des salles de bains. Dans un design épuré et intemporel. Voici la collection métallique TECEsquare.



9240845
Acier oxydé



9240848
Or rouge brossé



9240847
Or jaune brossé



9240843
Nickel brossé



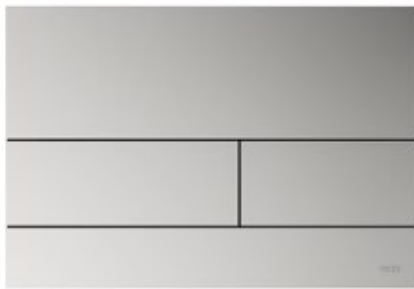
9240830
Inox brossé




9240846
Chrome noir brossé




9240839
Or jaune poli




9240831
Chromé brillant



9240832
Blanc poli



9240834
Blanc mat



9240833
Noir mat

VERRE TECEsquare

Surfaces en verre lisses, faciles à nettoyer. Style pur ou classique avec des boutons en acier inoxydable, chromés ou en plastique. Voici la collection en verre TECEsquare.



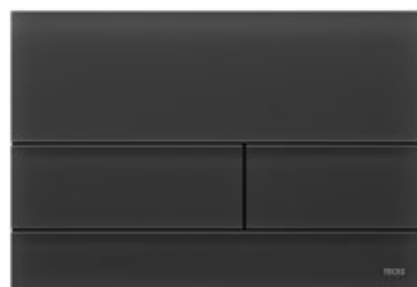
9240827
Verre beige sable satiné



9240826
Verre gris satiné



9240824
Verre blanc satiné



9240825
Verre noir satiné




9240800
Verre blanc poli,
touches blanches polies



9240801
Verre blanc poli,
touches en acier inoxydable brossé



9240802
Verre blanc poli,
touches chromées brillantes



9240809
Verre noir poli,
touches noires polies



9240806
Verre noir poli,
touches en acier inoxydable brossé




9240807
Verre noir poli,
touches chromées brillantes



Intégration parfaite

Pour un look encore plus unique, la plaque de déclenchement WC en verre TECESquare peut également être installée au même niveau que la surface à l'aide d'un kit d'encastrement.



Châssis d'installation spéciaux pour montage à fleur de paroi

Couleur	N° d'article
Métal brillant	9240644
Blanc	9240646
Noir	9240647
Plaqué or	9240648
Chromé brillant	9240649


UNE COMPATIBILITÉ UNIVERSELLE



TECEloop




TECESquare



TECEvelvet



TECESolid



TECEnow



Sélection de la gamme de plaques de déclenchement TECE

Aucune limite

Toutes les plaques de déclenchement TECE sont compatibles avec le réservoir universel de TECE. Pour les rénovations et les modernisations, elles sont interchangeables, quelles que soient la série et l'année de production. Même après des décennies. Planification et design dans un système modulaire créé par TECE.


FAITES PLUS AMPLE CONNAISSANCE AVEC NOUS

TECE soutient les installateurs, les bureaux d'études et les architectes dans la mise en œuvre de leurs projets de bâtiments. Visitez www.tece.com, où vous trouverez des informations détaillées sur la société, ses produits et ses services.



Catalogue de design

Des rigoles d'évacuation de douches aux thermostats de pièces en passant par les terminaux WC : le catalogue de design présente l'univers des produits attractifs de TECE



Design et création

La liberté du design. Les thèmes Espace et Architecture, Individualité et Conception, et Fonction et Technologie s'adressent principalement aux architectes et aux planificateurs de salles de bains.



Projet et planification

Fiabilité en termes de temps, aspects juridiques et efficacité économique. Cette brochure s'adresse aux chefs de projet, architectes et investisseurs.

Pour plus d'informations, consultez le site web
www.tece.com

TECE Schweiz AG
T +41 52 / 6 72 62-20
info@tece.ch
www.tece.ch

TECE France
TÉL. +49 25 72 / 9 28-999
international-business@tece.de
www.tece.fr

Afin d'améliorer la fluidité de la lecture, aucune distinction n'est faite entre le féminin, le masculin et le non-binaire dans les expressions liées au genre. Cependant, tous les genres sont toujours sous-entendus.