



Italia

LISTA ASSORTIMENTO 2018

TECE International

Austria

TECE Österreich GmbH
Betriebsring 27
A - 2483 Ebreichsdorf
Phone: +43 2254 207 02
Fax: +43 2254 207 02 30
info@tece.at
www.tece.at

Belarus

IOOO TECE
Shchomyslitsa Soviet, Agogorodok,
Ozertso, House 31, office 19
BY - 223049 Minsk region
Phone: +375 17 507 51 90
Fax: +375 17 507 51 91
info@teceby.com
www.teceby.com

Belgium

TECE Belgium BVBA
Gitsbergsstraat 7E/unit 16
B-8800 Roeselare Beveren
Phone: +32 2 401 61 37
Fax: +32 2 401 61 38
info@tece.be
www.tece.be

China

Suzhou TECE Plumbing Co., Ltd.
15A Shengquan Building,
No. 28 Tanjiadu Road, Putuo District
CN - 200063 Shanghai
Phone: +86 21 32555030
Fax: +86 21 32555021
info@tece.cn
www.tece.cn

Croatia

TECE d.o.o.
Fallerovo šetalište 16
HR - 10000 Zagreb
Phone: +38 513 079 000
Fax: +38 513 079 048
info@tece.hr
www.tece.hr

Czech Republic

TECE Česká republika, s.r.o.
Vocetářova 2449/5
CZ - 180 00 Praha 8 - Libeň
Phone: +420 271 342 240
info@tece.cz
www.tece.cz

Estonia

UAB TECE BALTİKUM Eesti filiaal
Mere pst. 8
EST - 10111 Tallinn
Phone: +372 6 781100
info@tece.ee
www.tece.ee

France

TECE France
185, rue Louise Labbé, Bat C
69970 Chaponnay
Phone: +33 437 453 810
Fax: +33 437 454 110
info@tece.fr
www.tece.fr

Germany

TECE GmbH
Hollefeldstr. 57
D-48282 Emsdetten
Phone: +49 2572 928 0
Fax: +49 2572 928 124
info@tece.de
www.tece.de

Great Britain

TECE GmbH
Sales office UK
Priory Park - Chewton Mendip
Bath, Somerset BA3 4NT
Phone: +44 8450558200
info@tece.co.uk
www.tece.co.uk

India

TECE India Private Ltd.
G-3, Neel Madhav,
Nr. Navneet Hospital,
V.P. cross road, Mulund (west),
IND - 400080 Mumbai Maharashtra
Phone: +91 (22) 21676755
Fax: +91 (22) 21676707
info@tece.in
www.tece.in

Italy

TECE Italia s.r.l.
Via dell'Industria, 24 A
I - 41051 Castelnovo Rangone (MO)
Phone: +39 0 595 334 011
Fax: +39 0 595 334 010
info@teceitalia.com
www.tece.it

Latvia

UAB TECE Baltikum Latvia
Makusalas iela 41B-8
LV - 1004 Ryga
Phone: +371 67 21 18 02
Fax: +371 67 21 18 05
info@tece.lv
www.tece.lv

Lithuania

UAB TECE Baltikum
Terminalo g. 10
Biruliškių km. Kauno raj.
LT - 54469 Lithuania
Phone: +370 37 314 078
Fax: +370 37 313 084
info@tece.lt
www.tece.lt

Netherlands BV

TECE Nederland GmbH
W.A. Scholtenweg 7 a
NL - 9422 BR Smilde
Phone: +31 592 415 074
Fax: +31 592 414 628
info@tece.nl
www.tece.nl

Norway

TECE NORGE AS
Snipetjernveien 4
1405 Langhus
Phone: +47 0 36 54
Fax: +47 66 82 33 30
post@tece.no
www.tece.no

Poland

TECE Sp. z o.o.
Wrocławska 61
PL - 57-100 Strzelin
Phone: +48 713 839 100
Fax: +48 713 839 101
tece@tece.pl
www.tece.pl

Romania

TECE Romania SRL
Soseaua de Centura, No. 13a
RO - 077040 Chiajna, Ilfov
Phone: +40 21 203 47 08
Fax: +40 31 030 47 10
info@tece.ro
www.tece.ro

Russia

OOO TECE Systems
"Riga Land", bld. A
143421 Ilinskoe
Krasnogorsky district Moscow region
Phone: +7 495 988 07 94
Fax: +7 495 988 07 95
info@tece.ru
www.tece.ru

Singapore

TECE South-East Asia Pte. Ltd.
65 Ubi Road 1, Oxley Bizhub 1, #04-25
Singapore 408729
Phone: +65 6743 4886/6743 7886
sales@tece.com.sg
www.tece.com.sg

Spain

TECE Haustechnik, S.L.
Enrique Mariñas, 28 bajo
E - 15009 A Coruña
Phone: +34 881 89 50 25
Fax: +34 881 89 50 26
info@tece.es
www.tece.es

Sweden

TECE Sverige AS
Askims Verkstadsväg 7
SE - 43634 Askim
Phone: +46 317 61 05 00
Fax: +46 317 61 05 01
info@tece.se
www.tece.se

Switzerland

TECE Schweiz AG
Gewerbstrasse 8
CH - 8212 Neuhausen am Rheinfall
Phone: +41 52 672 62 20
Fax: +41 52 672 62 21
info@tece.ch
www.tece.ch

Ukraine

TOV TECE Ukraine
Williamsa Akademika str. 3/7, of.7
UA - 03191 Kyiv
Phone: +38 044 596 59 46
Fax: +38 044 596 59 47
info@tece.ua
www.tece.ua

Sistemi sanitari

TECElux - Il terminale WC multifunzione	5
Placche TECE - La collezione per WC e orinatoio	29
Placche di azionamento WC	33
Placche di azionamento orinatoio	69
Moduli sanitari TECE - Abbiamo sempre la giusta soluzione	91
TECEprofil - Moduli per pareti a secco	95
TECEconstruct - Moduli sanitari per cartongesso	141
TECEbox - Moduli per pareti in muratura	155

Strutture idrauliche

TECEprofil - Sistemi di costruzione per pareti a secco	187
--	-----

Tecnologia di drenaggio

TECEDrainprofile - Piacevole, pratico, a incasso. Il profilo doccia di TECE.	205
TECEDrainline - La doccia a filo pavimento di tipo modulare	217
TECEDrainpoint S - La gamma di drenaggi a pavimento	241

Tubi di distribuzione

TECEflex - Il sistema universale con boccole a scorrimento assiale	267
TECElogo - Il sistema professionale ad innesto rapido	319
TECEfloor - Il sistema per il riscaldamento radiante a pavimento, soffitto e parete	361

Appendice

Ricerca veloce articolo	403
Modifiche assortimento	422

Sistemi sanitari

TECElux TERMINALE WC

SORTIMENTSLISTE 2018



TECElux – UN CONCENTRATO DI TECNOLOGIA.

Con TECElux, i componenti del sistema sono racchiusi all'interno della parete. La lastra in cristallo di sicurezza funge da copertura al vano d'ispezione che nasconde al suo interno la cassetta di scarico. Dietro la lastra si celano i collegamenti per l'acqua e l'elettricità, la regolazione in altezza della seduta e, se applicabile, anche il filtro antiodori in ceramica.

“Per offrire qualcosa di speciale ai clienti più esigenti e soddisfare le mutevoli richieste grazie a semplici modifiche.”

Configuratore online TECElux, uno strumento di consulenza: www.tece.it



TECElux ha ricevuto numerosi riconoscimenti per l'intelligente combinazione di design e funzionalità.



reddot design award
winner 2011



product
design award

2012



ARCHITEKTUR TECHNIK



NOMINIERT

DESIGN PLUS

Caratteristiche prodotto

- Elementi del sistema facilmente accessibili incassati nella parete
- Il rivestimento in cristallo si integra armoniosamente nell'ambiente bagno
- Può essere combinato con quasi tutti i WC e doccette WC
- Con azionamento dello scarico manuale o elettronico
- Disponibile con versioni differenti
- Durevole grazie alla seduta con regolazione continua in altezza
- Filtro antiodori per un ambiente piacevole
- Azionamento scarico elettronico con funzioni programmabili

TECElux – come ottimizzare il WC



Risciacquo con sensore

TECElux offre due varianti di azionamento: quello classico a tasti meccanici oppure elettronico tramite sensore di prossimità. Il sensore rileva quando una persona si avvicina al WC illuminando automaticamente i contorni dei pulsanti di azionamento. Con il risciacquo elettronico l'azionamento è possibile sia con gli appositi pulsanti che completamente senza contatto. Pura igiene e facilità di pulizia: la versione a sensori è integrata in un rivestimento continuo in cristallo.



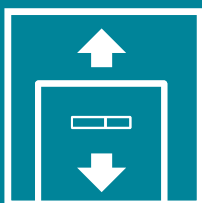
Aperto a molte opzioni

Il terminale WC è un'interfaccia aperta a funzioni e design. È combinabile con quasi tutti i WC in ceramica, inclusi i modelli senza bordo interno e con doccetta WC. La particolarità: sono predisposti gli allacciamenti per acqua ed elettricità. Se viene installato un WC con doccetta, tutti i cavi e le linee dell'acqua possono essere posati in modo invisibile.



FILTRO ANTIODORI PER UN'ARIA MIGLIORE

Il filtro ceramico antiodori TECElux elimina i cattivi odori proprio lì dove si creano: direttamente nel WC. L'aria presente nella stanza viene semplicemente aspirata, pulita e reimmessa nell'ambiente. Non è più necessario arieggiare con l'aria fredda esterna che deve poi essere nuovamente riscaldata. Il filtro ha una lunga durata, deve essere sostituito circa ogni cinque anni.



Altezza della seduta regolabile

Solitamente il WC viene montato a un'altezza standard e, una volta installato, deve andare bene a tutti: grandi e piccini, giovani e anziani. TECElux consente di regolare l'altezza della seduta, il cristallo posteriore si muove insieme al sanitario ceramico. L'altezza può essere regolata entro un range di 8 cm e modificata anche successivamente all'installazione.



Funzionamento a dovere

La versione elettronica di TECElux è facile da programmare e può essere adeguata alle proprie esigenze. È possibile impostare ad esempio la luminosità del display o l'intensità della ventola. È possibile attivare anche una funzione di scarico automatica (si tratta solo di alcuni esempi dell'ampia varietà di funzioni).

25 ANNI
di disponibilità ricambi

TECE conferma che, per mantenere funzionale una cassetta ad incasso TECE, è possibile acquistare i ricambi fino a 25 anni dalla data di vendita dal produttore.

	Pagina
Panoramica generale	10
Moduli per WC	12
Lastra in cristallo	15
Accessori	18
Ricambi	21
Calcoli veloci	26

Potete trovare una panoramica delle dichiarazioni di prestazioni (DOP) valide su www.tece.it.

LEGENDA

UF 1: confezione 1, quantità minima ordinabile per articolo

UF 2: confezione 2

UF 3: confezione 3

TECElux – Panoramica generale

Come ordinare correttamente:


Un terminale TECElux è sempre composto da:

(A) un modulo TECElux

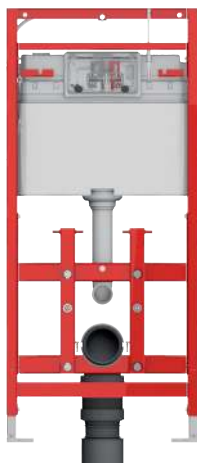
(B) una lastra superiore in cristallo

(C) una lastra inferiore in cristallo con differenti aperture per connessioni idriche ed elettriche.

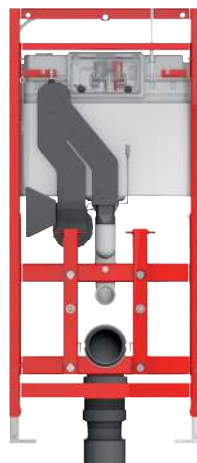
A Modulo TECElux



TECElux 100
Cod. 9600100



TECElux 200
Cod. 9600200




TECElux 400
Cod. 9600400

B Lastra superiore in cristallo



"sen-Touch" (b)
Cod. 9650002
"sen-Touch" (n)
Cod. 9650003




Tasti bianchi (b)
Cod. 9650000
Tasti neri (n)
Cod. 9650005




Tasti cromati lucidi (b)
Cod. 9650001
Tasti cromati lucidi (n)
Cod. 9650004


C Lastra inferiore in cristallo



WC standard (b)
Cod. 9650100
WC standard (n)
Cod. 9650105



WC con doccetta (b)
Cod. 9650101
Cod. 9650103
Cod. 9650104
WC con doccetta (n)
Cod. 9650106
Cod. 9650107
Cod. 9650108










WC con doccetta da sedile (b)
Cod. 9650102



Terminale WC TECElux (b/n)

(b) = cristallo bianco, (n) = cristallo nero

C Panoramica della combinazione delle lastre inferiori TECElux ed i principali WC con accessori

							
	9650100 (b) 9650105 (n)	9660001	9650101 (b) 9650106 (n)	9650102 (b)	9650103 (b) 9650107 (n)	9650104 (b) 9650108 (n)	9650109 (b) 9650110 (n)
WC standard (dimensioni installazione 180 mm)	X						
TOTO Neorest AC * TOTO Neorest EW *		X	X				
TOTO Washlet CF TOTO Washlet EK (con attacchi laterali: TCF6632G#NW1) TOTO Washlet GL (con attacchi laterali: TCF6532G#NW1) TOTO Washlet Giovannoni		X		X			
TOTO Washlet SG TOTO Washlet EK (con attacchi nascosti: TCF6632C3GV1) TOTO Washlet GL (con attacchi nascosti: TCF6532C3GV1)		X				X	
Duravit D-Code		X		X			
Duravit Sensowash Starck Duravit Sensowash Slim					X		
Villeroy & Boch Viclean U		X		X			
Villeroy & Boch Viclean U+		X				X	
Villeroy & Boch Viclean L					X		
Geberit AquaClean 8000 Geberit AquaClean 8000 plus			X				
Geberit AquaClean 5000 Geberit AquaClean 5000 plus				X			
Geberit AquaClean Mera Geberit AquaClean Sela Geberit AquaClean Tuma						X	
Vitra V-Care						X	
Grohe Sensia Grohe Sensia Arena						X	
TECEone							X

* Il TECElux 400 non è necessario perchè il sanitario TOTO Neorest è già dotato del sistema di estrazione odori.

Se si utilizza la piastrina superiore "sen Touch", il funzionamento remoto del sanitario non funziona.

Se si utilizza il funzionamento manuale, occorre ordinare il cavo di collegamento (Cod. 9820259).

(b) = cristallo bianco, (n) = cristallo nero

TECElux – Moduli per WC

Modulo WC TECElux 100, altezza di montaggio 1120 mm

Elemento a secco per il fissaggio su intelaiatura TECEprofil o su intelaiatura in metallo o legno, sia come sistema a parete che ad angolo.

Per lastra in cristallo TECElux con comandi e lastra in cristallo per WC.

Unità completamente preassemblata composta da:

Cassetta di scarico TECE da 13 cm:

- Serbatoio di sicurezza in materiale plastico ad alta resistenza.
- Cassetta completamente preassemblata e sigillata.
- Valvola ad angolo e attacco cassetta preassemblati.
- Attacco con filetto interno 1/2".
- Capacità serbatoio 10 litri, volume di scarico standard preimpostato a 6 litri; regolabile a scelta in qualsiasi momento per un volume ottimale di 9/7,5/4,5 litri, scarico parziale da 3 litri nel sistema a due tasti. Volume residuo subito disponibile per lo scarico.
- Isolamento anticondensa.
- Testato secondo la norma DIN EN 14055.
- Rubinetto gruppo 1 testato secondo la norma DIN 4109.
- Valvola di riempimento idraulica a bassa rumorosità (solo 17 dba).
- Alloggiamento per pastiglie igienizzanti. Consente l'inserimento nella cassetta di scarico di pastiglie igienizzanti per un risciacquo dal fresco profumo.

Modulo:

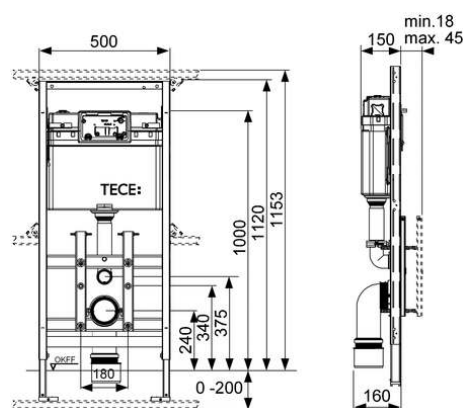
- Telaio autoportante verniciato a polvere.
- Regolazione manuale in profondità del supporto per la lastra superiore in cristallo con comandi e della lastra inferiore in cristallo per WC.
- 2 piedini regolabili in altezza per il livellamento da 0 a 200 mm.
- 2 perni filettati con dadi M 12 per il fissaggio del sanitario.
- Adatto per WC con distanza di fissaggio di 180 mm.
- Tubo di scarico per WC DN 90, inclusa riduzione in PP da DN 90/100.
- Riduzione adatta anche per il montaggio orizzontale.
- Set di collegamento WC DN 90, con tappo di sicurezza.
- Grande sagoma protettiva per il rivestimento.
- Adatto per rivestimenti fino a 45 mm.
- Dimensioni (H x L x P): 1120 x 500 x 160 mm.

Ordinare separatamente:

- Lastra superiore in cristallo con comandi.
- Lastra inferiore in cristallo per WC.
- Fissaggio per il montaggio singolo in sistemi a parete, intelaiature ad angolo o in legno.

Accessori opzionali:

Set aggiuntivo TECElux con purificatore aria "ceramic-Air" (cod. 9660000), solo in combinazione con la lastra superiore in cristallo con sistema "sen-Touch".



Codice	UF 1	UF 2	UF 3
9600100	1 pz.	6 pz.	12 pz.

Modulo WC TECElux 200 con regolazione della seduta, altezza di montaggio 1120 mm

Elemento a secco per il fissaggio su intelaiatura TECEprofil o su intelaiatura in metallo o legno, sia come sistema a parete che ad angolo.

Per lastra in cristallo TECElux con comandi e lastra in cristallo per WC, regolazione in altezza manuale di 8 cm successiva al montaggio.

Unità completamente preassemblata composta da:

Cassetta di scarico TECE da 13 cm:

- Serbatoio di sicurezza in materiale plastico ad alta resistenza.
- Cassetta completamente preassemblata e sigillata.
- Valvola ad angolo e attacco cassetta preassemblati.
- Attacco con filetto esterno 1/2".
- Capacità serbatoio 10 litri, volume di scarico standard preimpostato a 6 litri; regolabile a scelta in qualsiasi momento per un volume ottimale di 9/7,5/4,5 litri, scarico parziale da 3 litri nel sistema a due tasti. Volume residuo subito disponibile per lo scarico.
- Isolamento anticondensa.
- Testato secondo la norma DIN EN 14055.
- Rubinetto gruppo 1 testato secondo la norma DIN 4109.
- Valvola di riempimento idraulica a bassa rumorosità (solo 17 dba).
- Alloggiamento per pastiglie igienizzanti. Consente l'inserimento nella cassetta di scarico di pastiglie igienizzanti per un risciacquo dal fresco profumo.

Modulo:

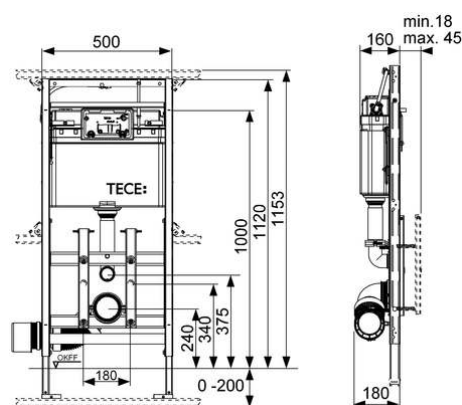
- Telaio autoportante verniciato a polvere.
- Regolazione manuale in profondità del supporto per la lastra superiore in cristallo con comandi e della lastra inferiore in cristallo per WC, anche successivamente al montaggio.
- 2 piedini regolabili in altezza per il livellamento da 0 a 200 mm.
- 2 perni filettati con dadi M 12 per il fissaggio del sanitario.
- Adatto per WC con distanza di fissaggio di 180 mm.
- Tubo di scarico flessibile per WC DN 90, attacco in PE-HD (saldabile), inclusa riduzione in PP da DN 90/100.
- Set di collegamento WC DN 90, con tappo di sicurezza.
- Grande sagoma protettiva per il rivestimento.
- Adatto per rivestimenti fino a 45 mm.
- Dimensioni (H x L x P): 1120 x 500 x 180 mm

Ordinare separatamente:

- Lastra superiore in cristallo con comandi.
- Lastra inferiore in cristallo per WC.
- Fissaggio per il montaggio singolo in sistemi a parete, intelaiature ad angolo o in legno.

Accessori opzionali:

Set aggiuntivo TECElux con purificatore aria "ceramic-Air" (cod. 9660000), solo in combinazione con la lastra superiore in cristallo con sistema "sen-Touch".



Codice	UF 1	UF 2	UF 3
9600200	1 pz.	6 pz.	12 pz.

Modulo WC TECElux 400 con purificatore aria e regolazione della seduta, altezza di montaggio 1120 mm

Elemento a secco per il fissaggio su intelaiatura TECprofil o su intelaiatura in metallo o legno, sia come sistema a parete che ad angolo.

Per lastra in cristallo TECElux con comandi "sen-Touch" e lastra in cristallo per WC, regolazione in altezza manuale di 8 cm successiva al montaggio, incluso purificatore aria "ceramic-Air".

Unità completamente preassemblata composta da:

Cassetta di scarico TECE da 13 cm:

- Serbatoio di sicurezza in materiale plastico ad alta resistenza.
- Cassetta completamente preassemblata e sigillata.
- Valvola ad angolo e attacco cassetta preassemblati.
- Attacco con filetto esterno 1/2".
- Capacità serbatoio 10 litri, volume di scarico standard preimpostato a 6 litri; regolabile a scelta in qualsiasi momento per un volume ottimale di 9/7,5/4,5 litri, scarico parziale da 3 litri nel sistema a due tasti. Volume residuo subito disponibile per lo scarico.
- Isolamento anticondensa.
- Testato secondo la norma DIN EN 14055.
- Rubinetto gruppo 1 testato secondo la norma DIN 4109.
- Valvola di riempimento idraulica a bassa rumorosità (solo 17 dba).
- Alloggiamento per pastiglie igienizzanti. Consente l'inserimento nella cassetta di scarico di pastiglie igienizzanti per un risciacquo dal fresco profumo.

Modulo:

- Telaio autoportante verniciato a polvere.
- Regolazione manuale in profondità del supporto per la lastra superiore in cristallo con comandi e della lastra inferiore in cristallo per WC, anche successivamente al montaggio.
- 2 piedini regolabili in altezza per il livellamento da 0 a 200 mm.
- 2 perni filettati con dadi M 12 per il fissaggio del sanitario.
- Adatto per WC con distanza di fissaggio di 180 mm.
- Tubo di scarico flessibile per WC DN 90, attacco in PE-HD (saldabile), inclusa riduzione in PP da DN 90/100.
- Set di collegamento WC DN 90, con tappo di sicurezza.
- Grande sagoma protettiva per il rivestimento.
- Adatto per rivestimenti fino a 45 mm.
- Dimensioni (H x L x P): 1120 x 500 x 180 mm

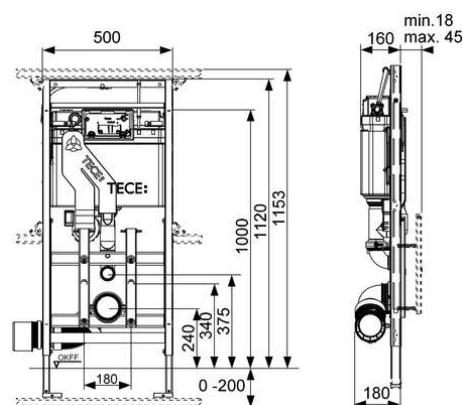
Silenzioso sistema di purificazione aria "ceramic-Air" con cartuccia filtro a lunga durata.

Nota:

il purificatore aria "ceramic-Air" può essere installato in tutti i comuni WC. Esistono tuttavia alcuni sanitari nei quali, a causa di una seduta più alta o di una brida di altezza maggiore, l'acqua del risciacquo resta nel canotto di scarico, provocandone un riempimento parziale o totale. Per una panoramica completa dei sanitari in cui il sistema di purificazione aria non può essere installato, consultare i "Documenti tecnici" attuali.

Ordinare separatamente:

- Lastra superiore in cristallo con sistema "sen-Touch".
- Lastra inferiore in cristallo per WC.
- Fissaggio per il montaggio singolo in sistemi a parete, in intelaiature ad angolo o in legno.



Codice	UF 1	UF 2	UF 3
9600400	1 pz.	6 pz.	12 pz.

Lastra in cristallo TECElux con comandi manuali

Lastra superiore in cristallo per modulo TECElux con due tasti ammortizzati. Completa di aste di azionamento e materiale di fissaggio.

Montaggio solo in combinazione con la lastra inferiore per WC.

Dimensioni (H x L x P): 555 x 430 x 16 mm



Colore	Modello di esposizione	Codice	UF 1	UF 2
Cristallo bianco, tasti bianchi	Sì	9650000	1 pz.	20 pz.
Cristallo bianco, tasti cromati lucidi	Sì	9650001	1 pz.	20 pz.
Cristallo nero, tasti neri	—	9650005	1 pz.	20 pz.
Cristallo nero, tasti cromati lucidi	Sì	9650004	1 pz.	20 pz.

In caso di interesse, prego contattare il vostro referente in TECE.

Lastra in cristallo TECElux con comandi elettronici "sen-Touch"

Lastra superiore in cristallo per modulo TECElux con tasti di comando elettronici "sen-Touch" e materiale di fissaggio. Inclusa alimentazione elettrica (tensione 230 V) con motorino di azionamento doppio.

Montaggio solo in combinazione con la lastra inferiore in cristallo per WC.

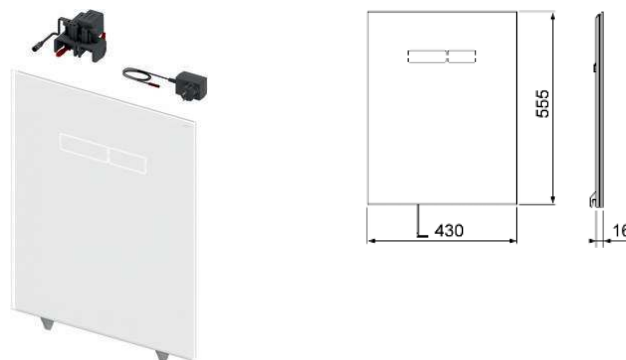
Dimensioni (H x L x P): 555 x 430 x 16 mm

Funzione del sistema "sen-Touch":

il sensore rileva che l'utente si avvicina al WC e fa illuminare i tasti per l'attivazione dello scarico. L'attivazione dello scarico avviene sfiorando i tasti o senza contatto. Il sistema "sen-Touch" può essere adattato alle esigenze individuali grazie alle possibilità di programmazione personalizzate.

Funzioni programmabili:

- Area di rilevamento del sensore.
- Luminosità del display.
- Risciacquo igienico.
- Estrazione odore.
- Intensità del purificatore aria.
- Funzione di pulizia.



Colore	Modello di esposizione	Codice	UF 1	UF 2
Cristallo bianco	Sì	9650002	1 pz.	10 pz.
Cristallo nero	Sì	9650003	1 pz.	10 pz.

In caso di interesse, prego contattare il vostro referente in TECE.

TECElux – Lastra in cristallo

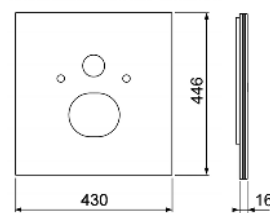
Lastra inferiore in cristallo TECElux per TECEone

Lastra inferiore in cristallo per uso in combinazione con WC TECEone con funzione doccetta, incluso set insonorizzante e tubi flessibili per l'allacciamento di acqua calda e fredda a valvole angolari normalmente disponibili in commercio.

Dimensioni (H x L x P): 446 x 430 x 16 mm

Nota:

Per la combinazione con valvole angolari preparate in cantiere.

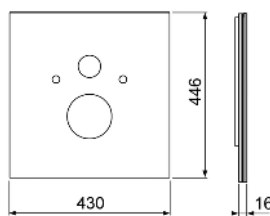


Colore	Modello di esposizione	Codice	UF 1	UF 2
Cristallo bianco	—	9650109	1 pz.	20 pz.
Cristallo nero	—	9650110	1 pz.	20 pz.

Lastra inferiore in cristallo TECElux per WC standard

Lastra inferiore in cristallo per uso in combinazione con WC standard, distanza di fissaggio 180 mm, incluso set insonorizzante.

Dimensioni (H x L x P): 446 x 430 x 16 mm



Colore	Modello di esposizione	Codice	UF 1	UF 2
Cristallo bianco	Sì	9650100	1 pz.	20 pz.
Cristallo nero	Sì	9650105	1 pz.	20 pz.

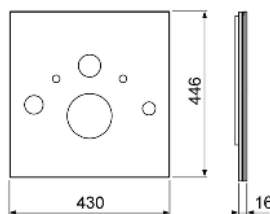
In caso di interesse, prega contattare il vostro referente in TECE.

Lastra inferiore in cristallo TECElux per doccetta WC (TOTO, Geberit)

Lastra inferiore in cristallo per l'uso in combinazione con doccetta WC TOTO Neorest AC e EW o Geberit AquaClean 8000/8000plus, incluso set insonorizzante e tubo flessibile di ricambio per cassetta di scarico.

In caso di montaggio di una doccetta WC TOTO si prega di utilizzare il set di collegamento doccetta (cod. 9660001).

Dimensioni (H x L x P): 446 x 430 x 16 mm

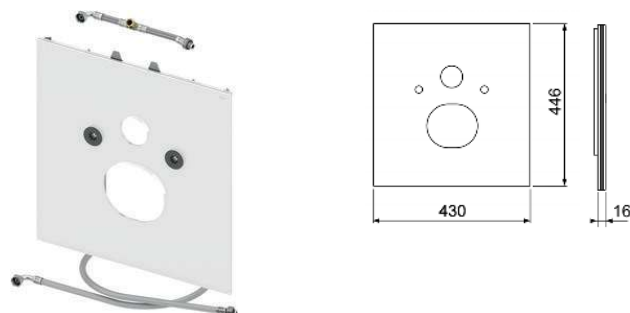


Colore	Modello di esposizione	Codice	UF 1	UF 2
Cristallo bianco	—	9650101	1 pz.	20 pz.
Cristallo nero	—	9650106	1 pz.	20 pz.

Lastra inferiore in cristallo TECElux per doccetta WC Duravit

Lastra inferiore in cristallo per uso in combinazione con WC con doccetta Duravit SensoWash e Slim o V & B ViClean L, incluso set insonorizzante, tubo flessibile di ricambio per cassetta di scarico e tubo flessibile lungo.

Dimensioni (H x L x P): 446 x 430 x 16 mm

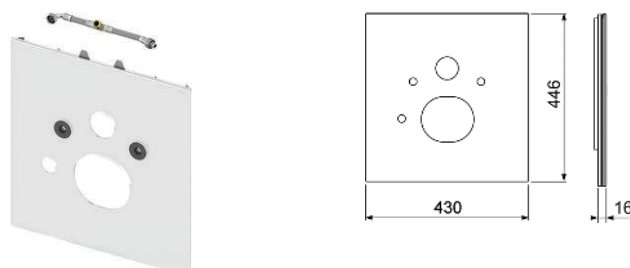


Colore	Modello di esposizione	Codice	UF 1	UF 2
Cristallo bianco	—	9650103	1 pz.	20 pz.
Cristallo nero	—	9650107	1 pz.	20 pz.

Lastra inferiore in cristallo TECElux per doccetta WC Aquaclean Sela

Rivestimento in cristallo inferiore per la combinazione con WC con doccetta Geberit Aquaclean Sela, Mera e Tuma, Toto Washlet SG, Toto Washlet EK o GL con collegamenti nascosti, Grohe Sensia, V & B ViClean U+ o Laufen Riva incl. kit di isolamento acustico e tubo rinforzato di ricambio per la cassetta.

Dimensioni (A x L x P): 446 x 430 x 16 mm



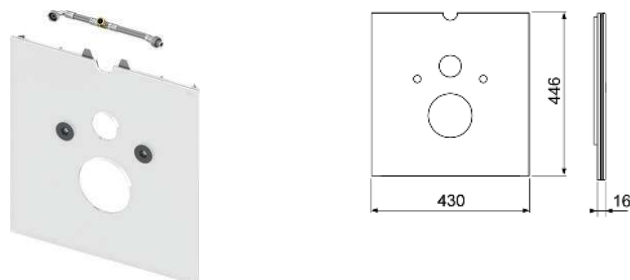
Colore	Modello di esposizione	Codice	UF 1	UF 2
Cristallo bianco	—	9650104	1 pz.	20 pz.
Cristallo nero	—	9650108	1 pz.	20 pz.

Lastra inferiore in cristallo TECElux per doccetta WC da sedile

Lastra inferiore in cristallo per l'uso in combinazione con doccetta WC da sedile TOTO Washlet GL e EK, Washlet Giovannoni, V & B ViClean U o Geberit Aquaclean 5000 e 5000 plus, completo di set insonorizzante e tubo flessibile di ricambio per cassetta di scarico.

In caso di montaggio di una doccetta WC da sedile TOTO o V & B si prega di utilizzare il set di collegamento doccetta (cod. 9660001).

Dimensioni (H x L x P): 446 x 430 x 16 mm




Colore	Modello di esposizione	Codice	UF 1	UF 2
Cristallo bianco	Sì	9650102	1 pz.	20 pz.

In caso di interesse, prego contattare il vostro referente in TECE.

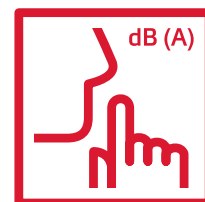
La valvola di riempimento F 10 – per tutte le cassette standard e da incasso

La valvola di riempimento F 10 è compatibile con quasi tutte le cassette standard e da incasso, con filettatura da 3/8". La valvola di riempimento soddisfa i requisiti del gruppo acustico 1 ed è particolarmente silenziosa.



Caratteristiche prodotto

- Adatta a tutte le cassette standard Geberit, Grohe / DAL, Sanit, Viega, Friatec e molte altre
- Per cassette esterne e da incasso
- Estremamente silenziosa: gruppo acustico I (DIN 4109)
- Approvata in conformità a DIN EN 14124, WRAS / KIWA



Compatibile con produttore	Cassette da incasso
TECE	Tutte le cassette di scarico TECE
Geberit	UP320 / UP300 / Sigma 12 cm
	UP200 / Kappa 15 cm
	UP100 / Delta 12 cm
	UP120 (Artline) / Kappa 15 cm
	UP130 / 110.800 / Twinline 12 cm
	UP170 / 110.700 / Twinline 8 cm
	UP700 / Unica
	Omega 12 cm
	NUVO / 110.620
	Monolith
Grohe / DAL	Grohe DAL 320, Grohe DAL 330
	Grohe DAL 336
	Grohe DAL 337, 6 I, 6-9 I, AV 1, GD 2
Sanit	Ineo Plus, Ineo Solo
	Ineo 80, Ineo, Ineo In
	CC-120-L-FO-2V-L
	982N, 983N, 988C
	980N, 995N
Viega	1H, 1L, 1S
	2H, 2L, 2S
	1C, 2C
Friatec	302003 (Friabloc, Friaset, Wimo)
	302006 (Friafix, Friaset, Wimo, Friaplan)
	302010 (Friabloc, Friaset, Wimo, Friaplan)
	352005 (Friabloc, Wimo, Friaplan)
Cassette di scarico esterne	con collegamento filettato da 3/8"

Set aggiuntivo TECElux per purificatore aria "ceramic-Air"

Set aggiuntivo per la successiva installazione del purificatore aria "ceramic-Air" sui terminali TECElux 100 o TECElux 200.

Il set è composto da:

- Alloggiamento purificatore aria, inclusa ventola e scarico aria.
- Cartuccia filtro.
- Materiale di fissaggio.
- Canotto di scarico con attacco per purificatore aria.
- Valvola di scarico.

Nota:

il sistema di purificazione aria "ceramic-Air" può essere installato in tutti i comuni WC. Esistono tuttavia alcuni sanitari nei quali, a causa di una seduta più alta o di una brida di altezza maggiore, l'acqua del risciacquo resta nel canotto di scarico provocandone un riempimento parziale o totale. Per una panoramica dei sanitari in cui il purificatore aria non può essere installato, consultare i "Documenti tecnici" attuali.



Codice	UF 1
9660000	1 pz.

Set di collegamento TECElux per doccia WC

Tubo flessibile lungo con attacco per TOTO Neorest AC e EW, TOTO Washlet GL e EK, TOTO Washlet Giovannoni e V & B viClean U.




Codice	UF 1
9660001	1 pz.

Set di collegamento TECElux per allacciamento elettrico

Per il cablaggio elettrico della lastra superiore in cristallo con sistema "sen-Touch" nella classe di protezione II.

Composto da:

- Scatola vuota grado di protezione IP 44
- Trasformatore 230/12 V
- Cavo "sen-Touch"



Codice	UF 1
9660002	1 pz.

TECElux – Accessori

TECE valvola di riempimento F 10 universale

Valvola di riempimento universale per l'installazione in tutte le cassette TECE nonché in quasi tutte le cassette standard ad incasso e a parete di altri produttori.

Dettagli prodotto:

- Connessione da 3/8" in metallo
- Pressione di flusso 0,1-10 bar
- Pressione di flusso minima 0,5 bar
- Altezza di riempimento regolabile
- Regolazione tubo di uscita
- A basso impatto acustico in accordo con la norma del gruppo acustico I (DIN 4109)
- Design compatto
- Incluso adattatore e dado di fissaggio



Codice	UF 1	UF 2	UF 3
9820353	1 pz.	10 pz.	240 pz.

TECE set riduzione pressione

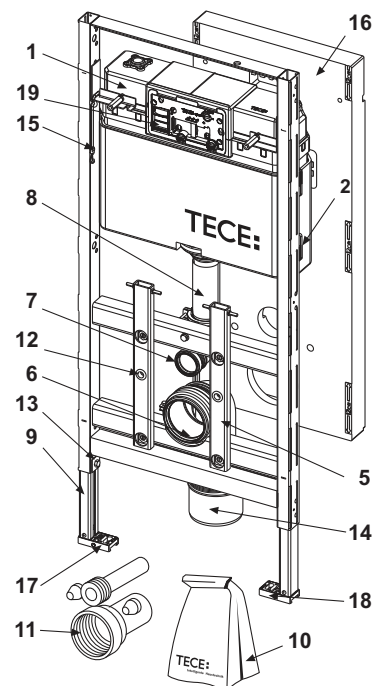
Per l'adattamento della pressione di risciacquo delle cassette di scarico TECE Uni (profondità di montaggio 13 cm). Va installata nell'alloggiamento della valvola di scarico, diametro 46-28 mm.

Codice	UF 1
9820337	1 pz.

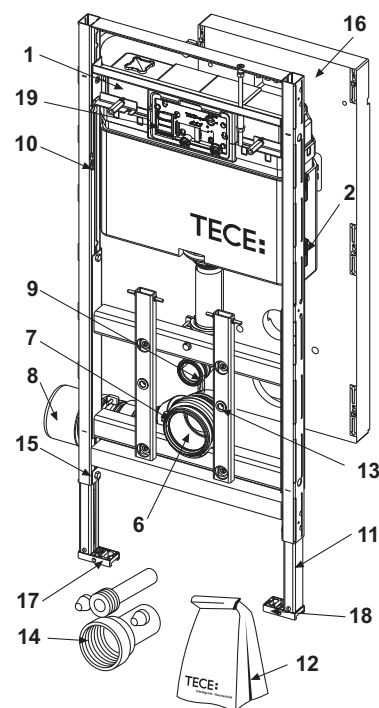


9600100 – Modulo WC TECElux 100, altezza di montaggio 1120 mm

Pos.	Codice	Descrizione	UF 1
1	9820103	Cassetta Uni 1120 mm	1 pz.
2	9820040	Set di montaggio per cassetta di scarico	1 pz.
5	9820134	Curva di scarico per WC DN 90 (PP)	1 pz.
6	9820139	Guarnizione per curva di scarico per WC/adattatore	1 pz.
7	9820015	Guarnizione tubo di risciacquo	1 pz.
8	9820011	Tubo di risciacquo con o-ring, lunghezza 269 mm	1 pz.
9	9820335	Profilato a C per piedino per modulo	1 pz.
10	9820043	Accessori complementari per modulo WC (materiale di fissaggio, ecc.)	1 pz.
11	9820057	Kit di allacciamento per WC DN 90	1 pz.
12	9820071	Rivetto	1 pz.
13	9820072	Freno a pedale	1 pz.
14	9820136	Adattatore DN 90/DN 100 (PP)	1 pz.
15	9820329	Cavetto di sicurezza	1 pz.
16	9820330	Protezione struttura rustica	1 pz.
17	9820332	Piedino per modulo con dispositivo di fissaggio sinistra	1 pz.
18	9820333	Piedino per modulo con dispositivo di fissaggio destra	1 pz.
19	9240950	Alloggiamento TECE per pastiglie igienizzanti	1 pz.

**9600200 – Modulo WC TECElux 200 con regolazione della seduta, altezza di montaggio 1120 mm**

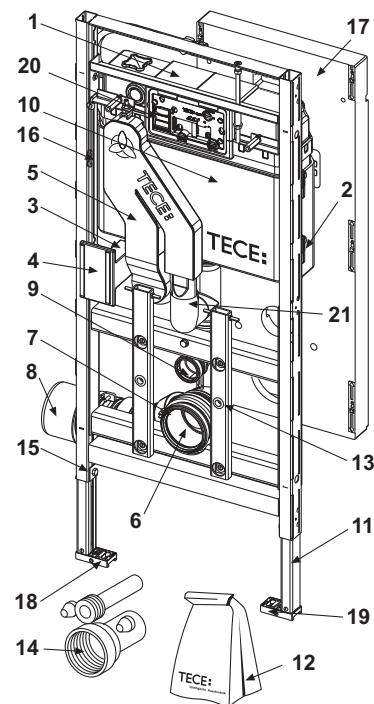
Pos.	Codice	Descrizione	UF 1
1	9820103	Cassetta Uni 1120 mm	1 pz.
2	9820040	Set di montaggio per cassetta di scarico	1 pz.
6	9820317	Curva di scarico per WC DN 90 per parete in cartongesso, set di collegamento in PE-HD	1 pz.
7	9820139	Guarnizione per curva di scarico per WC/adattatore	1 pz.
8	9820136	Adattatore DN 90/DN 100 (PP)	1 pz.
9	9820015	Guarnizione tubo di risciacquo	1 pz.
10	9820329	Cavetto di sicurezza	1 pz.
11	9820335	Profilato a C per piedino per modulo	1 pz.
12	9820043	Accessori complementari per modulo WC (materiale di fissaggio, ecc.)	1 pz.
13	9820071	Rivetto	1 pz.
14	9820057	Kit di allacciamento per WC DN 90	1 pz.
15	9820072	Freno a pedale	1 pz.
16	9820330	Protezione struttura rustica	1 pz.
17	9820332	Piedino per modulo con dispositivo di fissaggio sinistra	1 pz.
18	9820333	Piedino per modulo con dispositivo di fissaggio destra	1 pz.
19	9240950	Alloggiamento TECE per pastiglie igienizzanti	1 pz.



TECElux – Ricambi

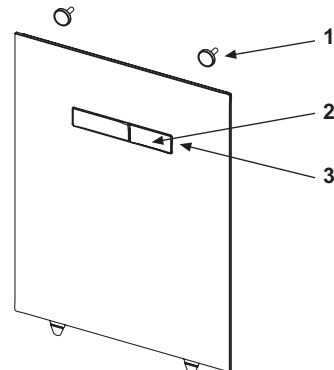
9600400 – Modulo WC TECElux 400 con purificatore aria e regolazione della seduta, altezza di montaggio 1120 mm

Pos.	Codice	Descrizione	UF 1
1	9820103	Cassetta Uni 1120 mm	1 pz.
2	9820040	Set di montaggio per cassetta di scarico	1 pz.
3	9820301	Cartuccia filtro	1 pz.
4	9820300	Bocchettone scarico aria	1 pz.
5	9820311	Sistema ceramic-Air per aspirazione aria	1 pz.
6	9820317	Curva di scarico per WC DN 90 per parete in cartongesso, set di collegamento in PE-HD	1 pz.
7	9820139	Guarnizione per curva di scarico per WC/adattatore	1 pz.
8	9820136	Adattatore DN 90/DN 100 (PP)	1 pz.
9	9820015	Guarnizione tubo di risciacquo	1 pz.
10	9820302	TECElux valvola di drenaggio	1 pz.
11	9820335	Profilato a C per piedino per modulo	1 pz.
12	9820043	Accessori complementari per modulo WC (materiale di fissaggio, ecc.)	1 pz.
13	9820071	Rivetto	1 pz.
14	9820057	Kit di allacciamento per WC DN 90	1 pz.
15	9820072	Freno a pedale	1 pz.
16	9820329	Cavetto di sicurezza	1 pz.
17	9820330	Protezione struttura rustica	1 pz.
18	9820332	Piedino per modulo con dispositivo di fissaggio sinistra	1 pz.
19	9820333	Piedino per modulo con dispositivo di fissaggio destra	1 pz.
20	9240950	Alloggiamento TECE per pastiglie igienizzanti	1 pz.
21	9820350	O-ring estrazione odori	1 pz.



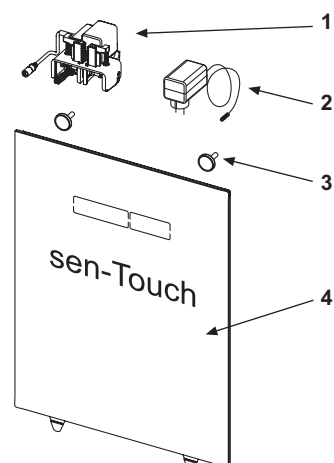
Lastra in cristallo TECElux con comandi manuali

Pos.	Codice	Descrizione	UF 1
1	9820287	Magnete di regolazione	1 pz.
2	9820288	Set tasti bianchi	1 pz.
	9820289	Set di tasti cromato lucido	1 pz.
3	9820290	Accessori set tasti	1 pz.



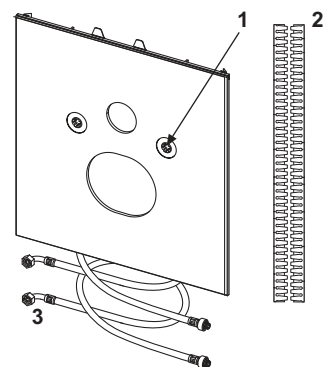
Lastra in cristallo TECElux con comandi elettronici "sen-Touch"

Pos.	Codice	Descrizione	UF 1
1	9820284	Motore azionamento	1 pz.
2	9820286	Alimentatore connettore	1 pz.
3	9820287	Magnete di regolazione	1 pz.
4	9820285	Placca in cristallo sen-Touch (bianco)	1 pz.



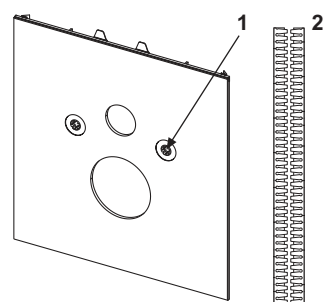
Lastra inferiore in cristallo TECElux per TECEone

Pos.	Codice	Descrizione	UF 1
1	9820291	Protezioni del cristallo	1 pz.
2	9820351	Nastro di isolamento acustico	1 pz.
3	9820425	Tubo flessibile per TECEone	1 pz.



Lastra inferiore in cristallo TECElux per WC standard

Pos.	Codice	Descrizione	UF 1
1	9820291	Protezioni del cristallo	1 pz.
2	9820351	Nastro di isolamento acustico	1 pz.



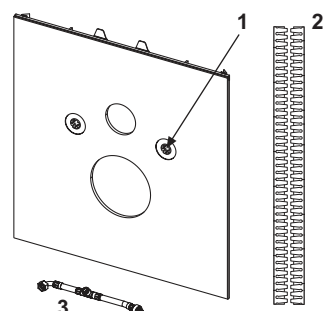
Lastra inferiore in cristallo TECElux per doccetta WC (TOTO, Geberit)

Lastra inferiore in cristallo TECElux per doccetta WC Duravit

Lastra inferiore in cristallo TECElux per doccetta WC Aquaclean Sela

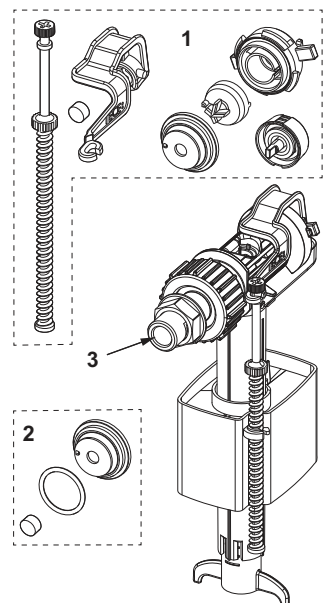
9650102 – Lastra inferiore in cristallo TECElux per doccetta WC da sedile

Pos.	Codice	Descrizione	UF 1
1	9820291	Protezioni del cristallo	1 pz.
2	9820351	Nastro di isolamento acustico	1 pz.
3	9880036	Collegamento acqua per doccetta WC	1 pz.



9820353 – TECE valvola di riempimento F 10 universale

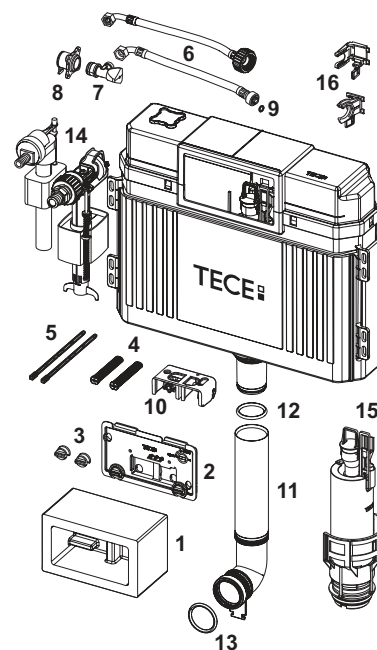
Pos.	Codice	Descrizione	UF 1
1	9820382	Set leva di regolazione per valvola di riempimento F 10	1 pz.
2	9820383	Kit guarnizioni per valvola di riempimento F 10	1 pz.
3	9820398	Collegamento filettato 3/8" per valvola di riempimento F 10	1 pz.



TECElux – Ricambi

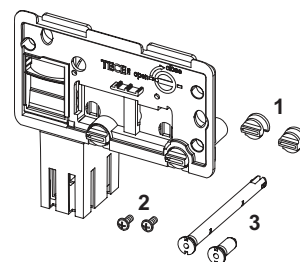
9820103 – TECE cassetta Uni 1120 mm

Pos.	Codice	Descrizione	UF 1
1	9820027	Protezione struttura rustica	1 pz.
2	9820017	Piastra di protezione completa	1 pz.
3	9820018	Viti di fissaggio	1 pz.
4	9820019	Aste di fissaggio	1 pz.
5	9820022	Aste di azionamento	1 pz.
6	9820026	Tubo flessibile rinforzato	1 pz.
	9820374	Tubo rinforzato M 30	1 pz.
7	9820013	Valvola angolare	1 pz.
8	9820012	Allacciamento cassetta di scarico	1 pz.
9	9820025	O-ring	1 pz.
10	9820016	Blocco di azionamento	1 pz.
11	9820011	Tubo di risciacquo con o-ring, lunghezza 269 mm	1 pz.
	9820331	Tubo di risciacquo allungato, lunghezza 369 mm	1 pz.
12	9820014	O-ring	1 pz.
13	9820015	Guarnizione tubo di risciacquo	1 pz.
14	9820006	Valvola di riempimento F 1	1 pz.
	9820353	Valvola di riempimento F 10 universale	1 pz.
15	9820223	Valvola di scarico A 2	1 pz.
16	9820372	Supporto valvola di riempimento 17 mm	1 pz.
	9820373	Supporto valvola di riempimento 27mm/M 30	1 pz.



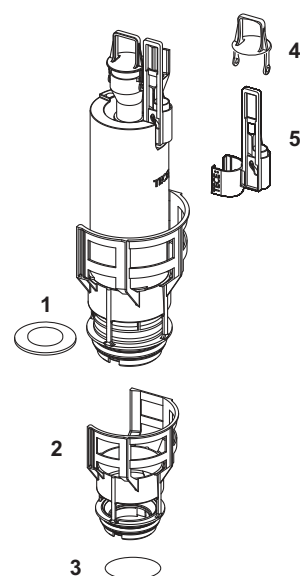
9240950 – Alloggiamento TECE per pastiglie igienizzanti

Pos.	Codice	Descrizione	UF 1
1	9820191	Vite di bloccaggio piastra di protezione	1 pz.
2	9820263	Vite di fissaggio	1 pz.
3	9820349	Guide per scorrimento slitta	1 pz.



9820223 – TECE valvola di scarico A 2

Pos.	Codice	Descrizione	UF 1
1	9820233	Guarnizione per valvola di scarico	1 pz.
2	9820231	Sede della valvola con riduzione pressione standard (ø 42 mm)	1 pz.
3	9820005	O-Ring per valvola di scarico	1 pz.
4	9820222	Gancio per leva scarico grande	1 pz.
5	9820229	Asta di azionamento	1 pz.



TECE valvola di riempimento F 1

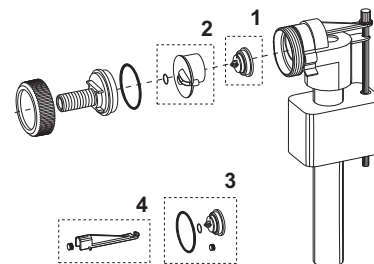
Filetto esterno 3/8", intervallo di utilizzo 0,5-10 bar, gruppo rubinetteria 1 (DIN 4109).



Codice	UF 1
9820006	1 pz.

9820006 – TECE valvola di riempimento F 1

Pos.	Codice	Descrizione	UF 1
1	9820007*	Membrana conica	1 pz.
2	9820008*	Elemento di tenuta	1 pz.
3	9820009*	Set guarnizioni per galleggiante	1 pz.
4	9820010*	Leva con guarnizione	1 pz.

**TECEprofil allacciamento acqua per doccia WC**




Tubo rinforzato di ricambio con raccordo a T integrato per cassette universali.





Codice	UF 1
9880036	1 pz.

TECElux – Calcoli veloci

Cristallo bianco

TECElux 100
9600100Tasti bianchi
9650000WC standard
9650100Tasti cromati lucidi
9650001WC standard
9650100sen-Touch
9650002WC standard
9650100WC con doccetta
9650101, 9650103, 9650104
Doccetta WC da sedile/TECEone
9650102/9650109TECElux 200
9600200Tasti bianchi
9650000WC standard
9650100Tasti cromati lucidi
9650001WC standard
9650100sen-Touch
9650002WC standard
9650100WC con doccetta
9650101, 9650103, 9650104
Doccetta WC da sedile/TECEone
9650102/9650109TECElux 400
9600400sen-Touch
9650002WC standard
9650100WC con doccetta
9650101, 9650103, 9650104
Doccetta WC da sedile/TECEone
9650102/9650109

Cristallo nero

TECElux 100
9600100Tasti neri
9650005WC standard
9650105WC con doccetta
9650106, 9650107, 9650108
TECEone
9650110Tasti cromati lucidi
9650004WC standard
9650105WC con doccetta
9650106, 9650107, 9650108
TECEone
9650110sen-Touch
9650003WC standard
9650105WC con doccetta
9650106, 9650107, 9650108
TECEone
9650110TECElux 200
9600200Tasti neri
9650005WC standard
9650105WC con doccetta
9650106, 9650107, 9650108
TECEone
9650110Tasti cromati lucidi
9650004WC standard
9650105WC con doccetta
9650106, 9650107, 9650108
TECEone
9650110sen-Touch
9650003WC standard
9650105WC con doccetta
9650106, 9650107, 9650108
TECEone
9650110TECElux 400
9600400sen-Touch
9650003WC standard
9650105WC con doccetta
9650106, 9650107, 9650108
TECEone
9650110



Sistemi sanitari

PLACCHE DI AZIONAMENTO

SORTIMENTSLISTE 2018



	Pagina
Placche di azionamento WC	33
Placche di azionamento orinatoio	69

Sistemi sanitari

PLACCHE DI AZIONAMENTO WC

SORTIMENTSLISTE 2018



QUALITÀ PER TUTTI I REQUISITI

La nostra ampia gamma di esclusive placche di azionamento WC soddisfa ogni esigenza del settore privato e commerciale. Dai moduli resistenti per gli spazi pubblici ai design eleganti per un bagno con stile: TECE ha la soluzione giusta. La gamma vanta un'elevata flessibilità in quanto le placche di azionamento manuali sono adatte e tutte le cassette di scarico TECE.

“Una placca di azionamento WC rappresenta un piccolo dettaglio del bagno che aiuta a creare un'immagine complessiva di armonia. Una superficie combinata e il design senza tempo permettono un'integrazione continua nell'architettura esistente.”



TECElux Mini



TECEnow



TECESquare in cristallo



TECESquare II



TECEloop in plastica



TECEloop in cristallo



TECEambia



TECEplanus

La tecnologia di scarico in un sistema

Con rivestimenti in acciaio inox, cristallo o plastica, le placche di azionamento costituiscono un elemento aggiuntivo per le più svariate stanze da bagno. Grazie alla loro compatibilità, quando è il momento di ristrutturare il bagno o quando cambiano i requisiti, possono essere sostituite facilmente senza dover inserire una nuova cassetta: questo può essere un problema per altri produttori, ma con TECE la questione semplicemente non si pone.

Configuratore placche di azionamento
per clienti: www.tece.it

Caratteristiche prodotto

- Le placche di azionamento manuali sono compatibili con tutte le cassette di scarico TECE
- Sensazione piacevole
- Opzione per montaggio a filo (a seconda della serie)
- Placche di azionamento disponibili in acciaio inox, cristallo e plastica
- Placche di azionamento manuali ed elettroniche
- Disponibili placche di azionamento estremamente piatte
- Sistema a doppio scarico conveniente
- Assemblaggio semplice
- Dimensioni compatte

Illuminante igiene:

L'azionamento scarico usato nel terminal WC TECElux ora è disponibile anche come placca di azionamento vera e propria. TECElux Mini è realizzata in cristallo nero o bianco con azionamento elettronico attivato da un leggero tocco oppure senza contatto quando l'utente si trova in prossimità. L'eleganza della placca garantisce un'esperienza di scarico particolarmente igienica. L'area dei pulsanti di scarico posta dietro la lastra, è in grado di rilevare se una persona si avvicina al WC attivando così l'illuminazione e fungendo anche da guida in caso di buio.



Montaggio a filo parete

Per alcune placche di azionamento è disponibile uno speciale telaio di montaggio che consente l'installazione a filo nella parete.

Configuratore placche di azionamento
per clienti: www.tece.it



Il nostro configuratore guida i clienti attraverso l'ampio portfolio di prodotti online. È possibile cercare la placca di azionamento ideale, in base al colore della parete, al design del bagno e al gusto personale.


	Pagina
TECElux Mini	38
TECEsquare	41
TECEloop	44
TECEplanus	48
TECEplanus – Sistemi elettronici	50
TECEnow	57
TECEambia	60
Accessori	62
Ricambi	64
Rubinetteria WC	68

LEGENDA

UF 1: confezione 1, quantità minima ordinabile per articolo

UF 2: confezione 2

UF 3: confezione 3



TECElux Mini è una placca di comando in cristallo con azionamento elettronico del risciacquo. Un sensore rileva la presenza di una persona nei pressi del WC: solo in tal caso i contorni del sensore si illuminano in trasparenza dietro la lastra in cristallo priva di fessure. Il risciacquo viene attivato sfiorando o toccando leggermente i tasti. La placca in cristallo di sicurezza sporge pochissimo dalla parete. Con il telaio di montaggio è inoltre possibile integrarla a filo parete.

TECElux Mini placca di azionamento con azionamento elettronico senza contatto

Placca di azionamento elettronica senza contatto per cassette di scarico TECE Uni (profondità di montaggio 13 cm), ad azionamento frontale, altezza di installazione circa 1 m (centro della placca). Comando piatto in cristallo, incluso materiale di fissaggio e motorino per doppio scarico. Adatta a installazioni con montaggio a filo. Compatibile con lo sportello per l'inserimento delle tavolette igienizzanti.

Dimensioni: (L x A x P): 220 x 150 x 8 mm

Funzionamento del sistema elettronico:

il sensore rileva quando l'utente si avvicina al WC e attiva l'illuminazione dei tasti di azionamento. L'attivazione dello scarico avviene sfiorando i tasti oppure "senza contatto". Mediante la programmazione con telecomando TECElux Mini (codice 9240971), il sistema elettronico può essere impostato secondo le proprie esigenze.

Funzioni programmabili (con controllo remoto di programmazione):

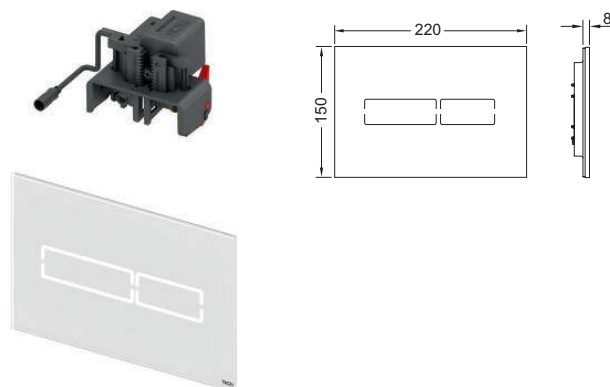
- Area di rilevamento del sensore
- Risciacquo igienico
- Tempo di attivazione
- Funzione di lavaggio
- Luminosità del display

Ordinare separatamente:

- Trasformatore TECElux Mini, incluso cavo di collegamento (codice 9240970)
- Telaio di installazione WC per montaggio a filo (ad es. codice 9240649)
- Telecomando di programmazione (codice 9240971)

Nota:

TECElux Mini necessita dell'alimentazione elettrica.



Colore	Modello di esposizione	Codice	UF 1
Cristallo bianco	SI	9240960	1 pz.
Cristallo nero	SI	9240961	1 pz.

In caso di interesse, prego contattare il vostro referente in TECE.

Trasformatore TECElux Mini incl. cavo

Trasformatore per l'allacciamento elettrico della placca di azionamento TECElux Mini. È possibile collegare una placca di azionamento per trasformatore. Per il montaggio in scatole ad incasso con un diametro di 60 mm e una profondità di 63 mm. Tensione di alimentazione 230 V (100-240 V, 50-60 Hz), uscita da 12 V.



Codice	UF 1
9240970	1 pz.

Protezione antifurto TECElux Mini

Bocchettone nascosto antifurto per TECElux Mini.



Codice	UF 1
9820354	1 pz.

Placche di azionamento WC – TECElux Mini

Telecomando programmazione TECElux Mini

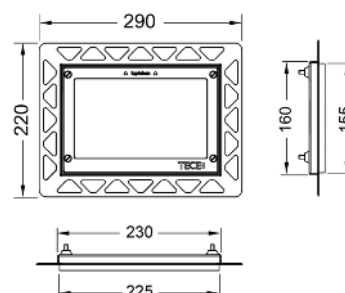
Telecomando per la programmazione dell'elettronica TECElux Mini. Funzioni programmabili: campo di rilevamento del sensore, risciacquo igienico, tempo di attivazione, funzione di lavaggio e luminosità dell'illuminazione del display.



Codice	UF 1
9240971	1 pz.

Telaio per il montaggio delle placche a filo parete

Set di montaggio per l'installazione a filo parete delle placche TECEloop/TECESquare Cristallo, TECElux Mini e TECEnow. Telaio regolabile in profondità per rivestimenti della parete da 5 a 18 mm (oppure da 18 a 33 mm con perni di regolazione cod. 9820181).



Incl. utensile di smontaggio per placca di comando.

Attenzione:

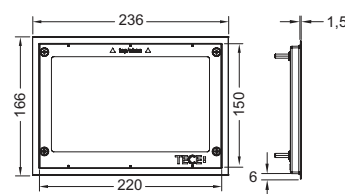
adatto a moduli WC per parete a secco; anche per pareti in muratura in combinazione con il sistema di protezione parete TECEbox (codice 9030029). Per ottenere un bordo netto, utilizzare un tagliapiastrelle ad acqua per lavorare la cornice della piastrella.

Colore	Modello di esposizione	Codice	UF 1	UF 2
Bianco	Sì	9240646	1 pz.	20 pz.
Nero	Sì	9240647	1 pz.	20 pz.
Cromato lucido	Sì	9240649	1 pz.	20 pz.
Oro	—	9240648	1 pz.	20 pz.
Metallo lucido	—	9240644	1 pz.	20 pz.

In caso di interesse, prega contattare il vostro referente in TECE.

Cornice riparatrice in metallo per placche a filo parete

Cornice riparatrice in metallo per placche a filo parete. Per copertura di bordi di piastrelle irregolari. Da utilizzare in abbinamento con il telaio di montaggio placche a filo parete. Cornice per piastrelle regolabile in profondità per rivestimenti della parete da 5 a 18 mm (oppure da 18 a 33 mm con perni di regolazione cod. 9820181).

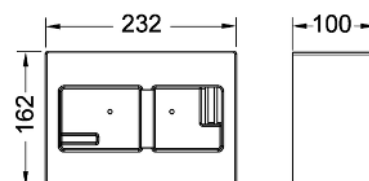


Colore	Codice	UF 1	UF 2
Lucido	9240645	1 pz.	10 pz.
Satinato	9240643	1 pz.	10 pz.

TECEbox guscio di protezione per installazione a filo parete

Sistema di protezione parete più ampio per pareti in muratura, per predisporre l'installazione del telaio di montaggio per placche di azionamento WC. Adatto per tutti i moduli WC TECEbox.

Spessore minimo dell'intonaco 30 mm!



Codice	UF 1
9030029	1 pz.



TECESquare II punta tutto sull'estetica del puro acciaio inossidabile. Grazie alla superficie dalla chiara struttura e alla costruzione extra-piatta, la placca risulta leggera ed elegante. La speciale meccanica dei pulsanti garantisce una piacevole sensazione al tatto e il rivestimento anti-impronte* un aspetto sempre perfetto. Con tecnologia a doppio scarico per volume di risciacquo grande e piccolo. Ovviamente compatibile con tutte le cassette di scarico TECE.

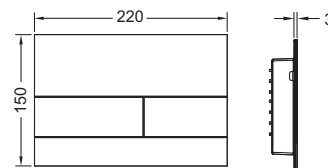
* Solamente con TECESquare II in acciaio satinato.

Placche di azionamento WC – TECESquare

TECESquare II Metallo - Placca di comando per tecnologia a doppio scarico

Placca di comando per cassetta di scarico TECE, ad azionamento frontale o dall'alto. Comando extra-piatto in metallo con due tasti di comando basculanti molleggiati. Aste di azionamento, materiale di fissaggio e utensile di smontaggio inclusi. Compatibile con l'alloggiamento del contenitore per pastiglie igienizzanti (solo con cassetta da Uni 13 cm).

Dimensioni (L x H x P): 220 x 150 x 3 mm



TECESquare II non necessita del telaio di montaggio a filo parete, perché già integrato nella placca.

Nota:

lo spessore minimo dell'intonaco/rivestimento deve essere di 30 mm!

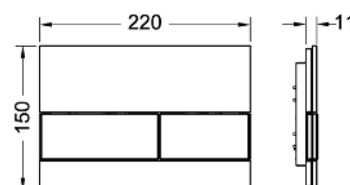
Colore	Modello di esposizione	Codice	UF 1	UF 2
Acciaio satinato (con trattamento anti-impronta)	Sì	9240830	1 pz.	10 pz.
Cromato lucido	Sì	9240831	1 pz.	10 pz.
Acciaio bianco	Sì	9240832	1 pz.	10 pz.
Nero opaco	Sì	9240833	1 pz.	10 pz.

Su richiesta disponibile anche in altri colori. In caso di interesse, prega contattare il vostro referente in TECE.

TECESquare Cristallo - Placca di comando per tecnologia a doppio scarico

Placca di azionamento per cassette di scarico TECE, per azionamento frontale o superiore. Placca di azionamento piatta in cristallo con due pulsanti basculanti di azionamento con montaggio a molla. Adatta per installazione a filo in combinazione con il telaio WC per filo parete (ad es. codice 9240649). Compatibile con lo sportello per l'inserimento delle tavolette igienizzanti (solo con cassetta Uni da 13 cm).

Dimensioni (L x A x P): 220 x 150 x 11 mm



Nota importante:

per l'installazione a filo parete è **NECESSARIO** ordinare separatamente il telaio di montaggio.

Colore	Modello di esposizione	Codice	UF 1	UF 2
Cristallo bianco, tasti bianchi	Sì	9240800	1 pz.	10 pz.
Cristallo bianco, tasti acciaio satinato (con trattamento anti-impronta)	Sì	9240801	1 pz.	10 pz.
Cristallo bianco, tasti cromati lucidi	Sì	9240802	1 pz.	10 pz.
Cristallo verde menta, tasti bianchi	—	9240803	1 pz.	10 pz.
Cristallo verde menta, tasti acciaio satinato (con trattamento anti-impronta)	Sì	9240804	1 pz.	10 pz.
Cristallo verde menta, tasti cromati lucidi	—	9240805	1 pz.	10 pz.
Cristallo nero, tasti acciaio satinato (con trattamento anti-impronta)	Sì	9240806	1 pz.	10 pz.
Cristallo nero, tasti cromati lucidi	Sì	9240807	1 pz.	10 pz.
Cristallo nero, tasti oro	—	9240808	1 pz.	10 pz.
Cristallo nero, tasti neri	Sì	9240809	1 pz.	10 pz.

In caso di interesse, prega contattare il vostro referente in TECE.

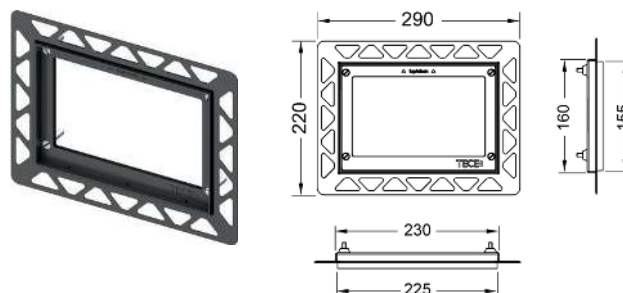
Telaio per il montaggio delle placche a filo parete

Set di montaggio per l'installazione a filo parete delle placche TECElow/TECESquare Cristallo, TECElux Mini e TECEnow. Telaio regolabile in profondità per rivestimenti della parete da 5 a 18 mm (oppure da 18 a 33 mm con perni di regolazione cod. 9820181).

Incl. utensile di smontaggio per placca di comando.

Attenzione:

adatto a moduli WC per parete a secco; anche per pareti in muratura in combinazione con il sistema di protezione parete TECEbox (codice 9030029). Per ottenere un bordo netto, utilizzare un tagliapiastrelle ad acqua per lavorare la cornice della piastrella.

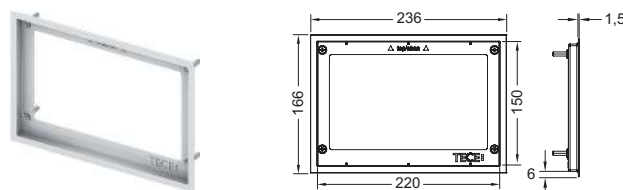


Colore	Modello di esposizione	Codice	UF 1	UF 2
Bianco	Sì	9240646	1 pz.	20 pz.
Nero	Sì	9240647	1 pz.	20 pz.
Cromato lucido	Sì	9240649	1 pz.	20 pz.
Oro	—	9240648	1 pz.	20 pz.
Metallo lucido	—	9240644	1 pz.	20 pz.

In caso di interesse, pregio contattare il vostro referente in TECE.

Cornice riparatrice in metallo per placche a filo parete

Cornice riparatrice in metallo per placche a filo parete. Per copertura di bordi di piastrelle irregolari. Da utilizzare in abbinamento con il telaio di montaggio placche a filo parete. Cornice per piastrelle regolabile in profondità per rivestimenti della parete da 5 a 18 mm (oppure da 18 a 33 mm con perni di regolazione cod. 9820181).

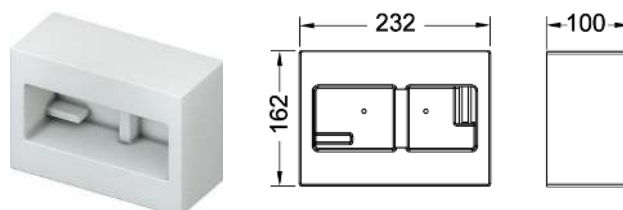


Colore	Codice	UF 1	UF 2
Lucido	9240645	1 pz.	10 pz.
Satinato	9240643	1 pz.	10 pz.

TECEbox guscio di protezione per installazione a filo parete

Sistema di protezione parete più ampio per pareti in muratura, per predisporre l'installazione del telaio di montaggio per placche di azionamento WC. Adatto per tutti i moduli WC TECEbox.

Spessore minimo dell'intonaco 30 mm!



Codice	UF 1
9030029	1 pz.



Il design delle placche di comando TECEloop è estremamente minimalista. Grazie alle combinazioni di diversi materiali e colori sono possibili numerose associazioni di telaio e pulsanti, che ora possono essere ulteriormente ampliate con il sistema modulare TECEloop. La possibilità di installazione a filo parete è consentita su tutte le varianti in cristallo. Con tecnologia a doppio scarico per volume di risciacquo grande e piccolo. Ovviamente compatibile con tutte le cassette di scarico TECE.

TECEloop: design personalizzato!

Il sistema TECEloop modulare, composto da 8 tipologie di pulsanti e 13 tipologie di cover, permette un totale di 104 differenti combinazioni. Alcuni colori utilizzati per le cover delle placche in cristallo sono gli stessi utilizzati da Alape, Emco e Burgbad. In questo modo il progettista può coordinare la placca sia con gli accessori che con l'arredo del bagno.

Per comporre la TECEloop modulare, occorre ordinare:

- Pulsantiera TECEloop per WC
- Cover TECEloop per WC

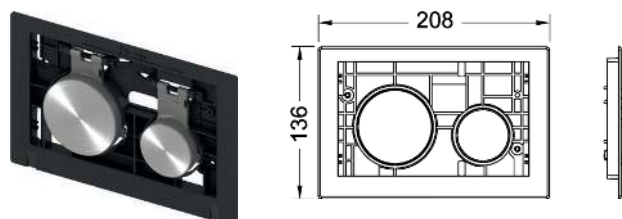
Compatibile con l'alloggiamento del contenitore per pastiglie igienizzanti (solo con cassetta da 13 cm).



TECEloop - Pulsantiera di comando per placca

Pulsantiera di comando per placche TECEloop con azionamento frontale o dall'alto, per l'uso in combinazione con la cover del sistema modulare TECEloop.

Cover di rivestimento non compresa nella dotazione.



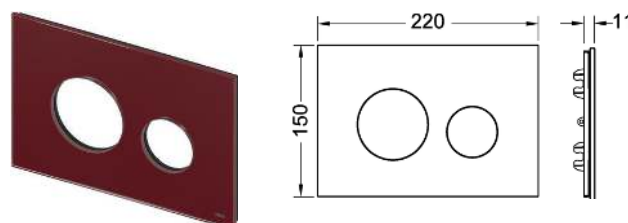
Colore	Modello di esposizione	Codice	UF 1	UF 2
Tasti bianchi	Sì	9240663	1 pz.	10 pz.
Tasti bianchi antibatterici	—	9240664	1 pz.	10 pz.
Tasti cromati satinati	Sì	9240665	1 pz.	10 pz.
Tasti cromati lucidi	Sì	9240666	1 pz.	10 pz.
Tasti neri	—	9240667	1 pz.	10 pz.
Tasti dorati	—	9240668	1 pz.	10 pz.
Tasti acciaio satinati (con trattamento anti-impronta)	Sì	9240669	1 pz.	10 pz.
Tasti pergamon	—	9240684	1 pz.	10 pz.

In caso di interesse, pregio contattare il vostro referente in TECE.

TECEloop - Cover di rivestimento per pulsantiera di comando

Cover per placche di comando TECEloop con azionamento frontale o dall'alto, per l'uso in combinazione con la pulsantiera di comando del sistema modulare TECEloop.

Pulsantiera di comando non compresa nella dotazione.



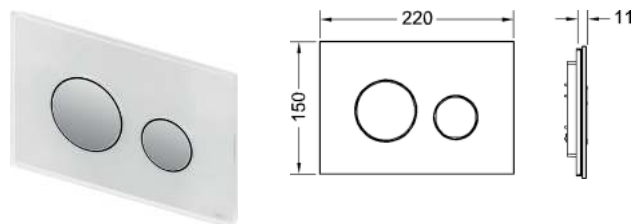
Colore	Modello di esposizione	adatta per	Codice	UF 1	UF 2
Cristallo verde menta	—	-	9240670	1 pz.	10 pz.
Cristallo bianco	—	Emco	9240671	1 pz.	10 pz.
Cristallo verde asis	Sì	Emco	9240672	1 pz.	10 pz.
Cristallo arancione	—	-	9240673	1 pz.	10 pz.
Cristallo nero	—	Alape e Emco	9240674	1 pz.	10 pz.
Ardesia	Sì	-	9240675*	1 pz.	10 pz.
Cristallo grigio-argento	Sì	Alape	9240676	1 pz.	10 pz.
Cristallo blu-grigio	—	-	9240677	1 pz.	10 pz.
Cristallo caffè	Sì	-	9240678	1 pz.	10 pz.
Cristallo rubino	Sì	Alape	9240679	1 pz.	10 pz.
Cristallo avorio	—	Alape	9240680	1 pz.	10 pz.
Cristallo a specchio	—	-	9240683	1 pz.	10 pz.
Cristallo verde erba	Sì	Burgbad	9240685	1 pz.	10 pz.

Placche di azionamento WC – TECEloop

TECEloop - Placca di comando in cristallo per tecnologia a doppio scarico

Placca di azionamento per cassette di scarico TECE, per azionamento frontale o superiore. Placca di azionamento piatta in cristallo con due pulsanti di scarico con montaggio a molla. Adatta per installazione a filo in combinazione con il telaio di installazione WC (ad es. codice 9240649). Compatibile con lo sportello per l'inserimento delle tavolette igienizzanti (solo con cassetta Uni da 13 cm).

Dimensioni (L x A x P): 220 x 150 x 11 mm



Telaio per il montaggio delle placche a filo parete non fornito in dotazione.

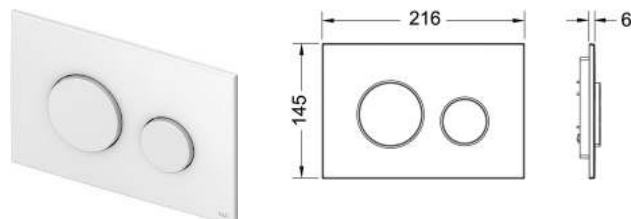
Colore	Modello di esposizione	Codice	UF 1	UF 2
Cristallo bianco, tasti bianchi	Sì	9240650	1 pz.	10 pz.
Cristallo bianco, tasti cromati satinati	Sì	9240659	1 pz.	10 pz.
Cristallo bianco, tasti cromati lucidi	Sì	9240660	1 pz.	10 pz.
Cristallo verde menta, tasti bianchi	Sì	9240651	1 pz.	10 pz.
Cristallo verde menta, tasti cromati satinati	Sì	9240652	1 pz.	10 pz.
Cristallo verde menta, tasti cromati lucidi	Sì	9240653	1 pz.	10 pz.
Cristallo nero, tasti bianchi	Sì	9240654	1 pz.	10 pz.
Cristallo nero, tasti cromati satinati	Sì	9240655	1 pz.	10 pz.
Cristallo nero, tasti cromati lucidi	Sì	9240656	1 pz.	10 pz.
Cristallo nero, tasti neri	Sì	9240657	1 pz.	10 pz.
Cristallo nero, tasti oro	Sì	9240658	1 pz.	10 pz.

In caso di interesse, prego contattare il vostro referente in TECE.

TECEloop - Placca di comando in materiale plastico per tecnologia a doppio scarico

Placca di comando per cassetta di scarico TECE, ad azionamento frontale o dall'alto. Placca di comando in materiale plastico, estremamente piatta, con due tasti di comando molleggiati. Compatibile con l'alloggiamento del contenitore per pastiglie igienizzanti (solo con cassetta Uni da 13 cm).

Dimensioni (L x H x P): 216 x 145 x 6 mm



Colore	Modello di esposizione	Codice	UF 1	UF 2
Bianco	Sì	9240600	1 pz.	10 pz.
Bianco antibatterico	—	9240640	1 pz.	10 pz.
Bianco, tasti cromo lucidi	Sì	9240627	1 pz.	10 pz.
Pergamon	Sì	9240601	1 pz.	10 pz.
Cromato satinato	Sì	9240625	1 pz.	10 pz.
Cromato lucido	Sì	9240626	1 pz.	10 pz.

Su richiesta disponibile anche in altri colori. In caso di interesse, prego contattare il vostro referente in TECE.

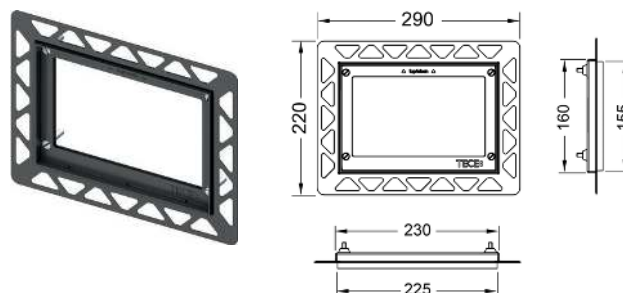
Telaio per il montaggio delle placche a filo parete

Set di montaggio per l'installazione a filo parete delle placche TECEloop/TECESquare Cristallo, TECElux Mini e TECEnow. Telaio regolabile in profondità per rivestimenti della parete da 5 a 18 mm (oppure da 18 a 33 mm con perni di regolazione cod. 9820181).

Incl. utensile di smontaggio per placca di comando.

Attenzione:

adatto a moduli WC per parete a secco; anche per pareti in muratura in combinazione con il sistema di protezione parete TECEbox (codice 9030029). Per ottenere un bordo netto, utilizzare un tagliapiastrelle ad acqua per lavorare la cornice della piastrella.

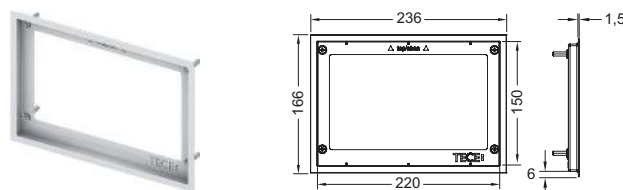


Colore	Modello di esposizione	Codice	UF 1	UF 2
Bianco	Sì	9240646	1 pz.	20 pz.
Nero	Sì	9240647	1 pz.	20 pz.
Cromato lucido	Sì	9240649	1 pz.	20 pz.
Oro	—	9240648	1 pz.	20 pz.
Metallo lucido	—	9240644	1 pz.	20 pz.

In caso di interesse, prega contattare il vostro referente in TECE.

Cornice riparatrice in metallo per placche a filo parete

Cornice riparatrice in metallo per placche a filo parete. Per copertura di bordi di piastrelle irregolari. Da utilizzare in abbinamento con il telaio di montaggio placche a filo parete. Cornice per piastrelle regolabile in profondità per rivestimenti della parete da 5 a 18 mm (oppure da 18 a 33 mm con perni di regolazione cod. 9820181).

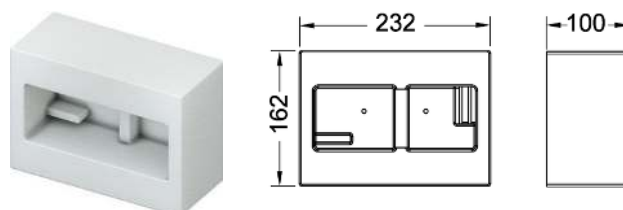


Colore	Codice	UF 1	UF 2
Lucido	9240645	1 pz.	10 pz.
Satinato	9240643	1 pz.	10 pz.

TECEbox guscio di protezione per installazione a filo parete

Sistema di protezione parete più ampio per pareti in muratura, per predisporre l'installazione del telaio di montaggio per placche di azionamento WC. Adatto per tutti i moduli WC TECEbox.

Spessore minimo dell'intonaco 30 mm!



Codice	UF 1
9030029	1 pz.

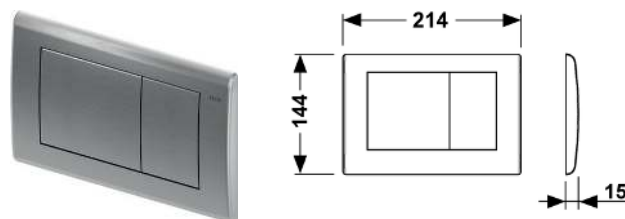


Le placche di comando TECEplanus in acciaio inox sono robuste, resistenti agli atti vandalici, disponibili con tecnologia a scarico singolo e doppio e ideali per elevate sollecitazioni. Una vite a scomparsa ne assicura inoltre la protezione dal furto. Per questo motivo sono ideali in locali pubblici, ristoranti oppure hotel. Le dimensioni compatte e il design elegante la rendono idonea a ogni ambiente. Ovviamente compatibile con tutte le cassette di scarico TECE.

TECEplanus - Placca di comando in acciaio per WC, tecnologia a doppio scarico

Placca di copertura in acciaio per cassetta WC TECE, ad azionamento frontale o dall'alto, tasti a filo placca e guarnizioni in gomma su entrambi i lati. Aste di azionamento e materiale di fissaggio inclusi. Compatibile con l'alloggiamento del contenitore per pastiglie igienizzanti (solo con cassetta Uni da 13 cm).

Dimensioni (L x H x P): 214 x 144 x 15 mm



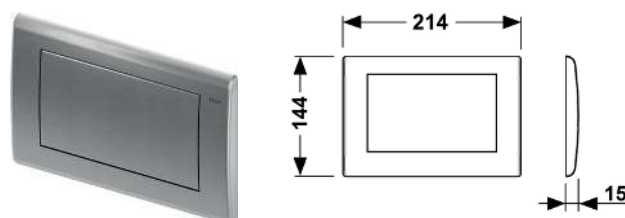
Colore	Modello di esposizione	Codice	UF 1	UF 2
Bianco satinato	Sì	9240322	1 pz.	10 pz.
Bianco lucido	Sì	9240324	1 pz.	10 pz.
Acciaio satinato	Sì	9240320	1 pz.	10 pz.
Cromato lucido	Sì	9240321	1 pz.	10 pz.
Rame anticato	Sì	9240365	1 pz.	10 pz.
Ottone anticato	Sì	9240366	1 pz.	10 pz.

Su richiesta disponibile anche in altri colori. In caso di interesse, prega contattare il vostro referente in TECE.

TECEplanus - Placca di comando in acciaio per tecnologia a scarico singolo

Placca di copertura in acciaio per cassetta WC TECE, ad azionamento frontale o dall'alto, tasti a filo placca e guarnizioni in gomma su entrambi i lati. Aste di azionamento e materiale di fissaggio inclusi. Compatibile con l'alloggiamento del contenitore per pastiglie igienizzanti (solo con cassetta Uni da 13 cm).

Dimensioni (L x H x P): 214 x 144 x 15 mm



Colore	Modello di esposizione	Codice	UF 1	UF 2
Bianco satinato	Sì	9240312	1 pz.	10 pz.
Bianco lucido	Sì	9240314	1 pz.	10 pz.
Acciaio satinato	Sì	9240310	1 pz.	10 pz.
Cromato lucido	Sì	9240311	1 pz.	10 pz.

Su richiesta disponibile anche in altri colori. In caso di interesse, prega contattare il vostro referente in TECE.



Placche elettroniche per WC e orinatoio TECE – in acciaio inox satinato, cromato lucido o bianco, sulla base delle placche di comando TECEplanus. Per gli usi più diversi: queste placche di comando con fissaggi antivandalismo sono dotate di sensore a infrarossi che consente un'igienica attivazione a distanza del risciacquo del WC e dell'orinatoio.

Elettronica per WC TECEplanus con sensore IR, batteria da 6 V

Per azionamento senza contatto delle cassette TECE. Adatto a tutte le cassette TECE Uni (13 cm di spessore) con azionamento frontale e altezza di installazione di circa 1 m.

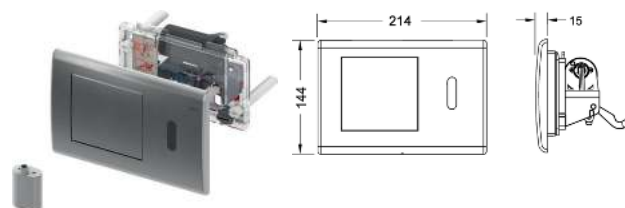
Composto da:

- Sensore autofocus ad infrarossi con due campi di rilevamento per verificare se l'utente è seduto o in piedi
- Placca di azionamento realizzata in acciaio inox per l'azionamento manuale opzionale del risciacquo
- Alloggiamento batteria a tenuta stagna inclusa batteria al litio, tipo 2CR5, 6 V CC
- Dispositivo di sollevamento elettrico con servomotore già montato sul blocco di azionamento
- Volume di risciacquo pre-impostato a 4.5/6/7.5 o 9 litri
- Asta di azionamento e fissaggi
- Chiave di programmazione
- La funzione igienizzante può essere configurata

Compatibile con l'alloggiamento del contenitore per pastiglie igienizzanti.

Attenzione:

Le placche di azionamento TECEplanus IR a batteria, possono essere installate in ambienti bagno le cui dimensioni risultino essere idonee agli spostamenti di persone diversamente abili (ad esempio 1,8 x 1,8 m). L'elettronica prevede: un sensore che legge in un campo da 40-80 cm; la sosta di almeno 16 sec. nella zona di rilevamento del sensore di presenza; l'azionamento dello scarico dopo 5+2 sec. che l'utente è uscito dalla zona di rilevamento. Le placche di azionamento TECEplanus IR da rete 230/12 V, prevedono l'azionamento dello scarico non appena l'utente esce dal campo di rilevamento. Possono quindi essere utilizzate in tutte le tipologie di bagni. Le altre funzioni al momento rimangono uguali. Non appena saranno ridefinite le specifiche di funzionamento, provvederemo a modificare le istruzioni di funzionamento. Non adatto per la cassetta TECE Octa 8 cm!



Colore	Codice	UF 1
Acciaio satinato	9240350	1 pz.
Cromato lucido	9240351	1 pz.
Bianco lucido	9240361	1 pz.

Elettronica per WC TECEplanus con sensore IR, rete 12 V

Per azionamento senza contatto delle cassette TECE. Adatto a tutte le cassette TECE Uni (profondità di installazione 13 cm) con azionamento frontale e altezza di installazione di circa 1 m.

Composto da:

- Sensore autofocus ad infrarossi con due campi di rilevamento per verificare se l'utente è seduto o in piedi
- Placca di azionamento realizzata in acciaio inox per l'azionamento manuale opzionale del risciacquo
- Funzionamento tramite rete elettrica con trasformatore esterno 230/12 V (non incluso nella confezione)
- Dispositivo di sollevamento elettrico con servomotore già montato sul blocco di azionamento
- Volume di risciacquo pre-impostato a 4.5/6/7.5 o 9 litri
- Asta di azionamento e fissaggi
- Chiave di programmazione
- La funzione igienizzante può essere configurata

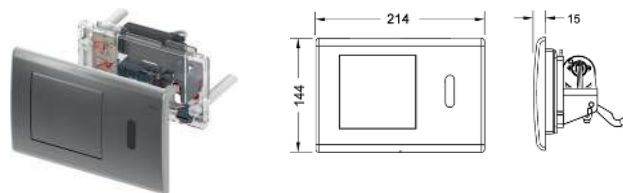
Ordinare separatamente:

- trasformatore TECEplanus 230/12 V – cod. 9810003
- cavo di collegamento TECEplanus 12 V – cod. 9810004

Compatibile con l'alloggiamento del contenitore per pastiglie igienizzanti.

Attenzione:

Non adatto per cassette TECEbox da 8 cm!



Colore	Codice	UF 1
Acciaio satinato	9240352	1 pz.
Cromato lucido	9240353	1 pz.
Bianco lucido	9240362	1 pz.

TECEplanus - Comando wireless per modulo WC disabili, alimentazione a batteria 6 V

Per costruzioni senza barriere architettoniche, per l'azionamento a distanza delle cassette TECE tramite uno switch radio all'interno del maniglione di sicurezza. Adatto a tutte le cassette di scarico TECE Uni (profondità di installazione 13 cm) con azionamento frontale. Azionamento scarico manuale aggiuntivo tramite placca di azionamento a scarico singolo.

Adatto ai supporti maniglione di sicurezza con azionamento radio:

- Supporti maniglione di sicurezza HEWI serie LifeSystem 802.50..., con set di aggiornamento HEWI 802.50.060R (destra) o HEWI 802.50.060L (sinistra)
- Supporti maniglione di sicurezza HEWI serie 801.50..., con set di aggiornamento HEWI 801.50.060
- Supporti maniglione di sicurezza HEWI serie 805 805.50..., con set di aggiornamento HEWI 801.50.060
- Attivazione radio KEUCO Plan Care 34903 e 34905

Composta da:

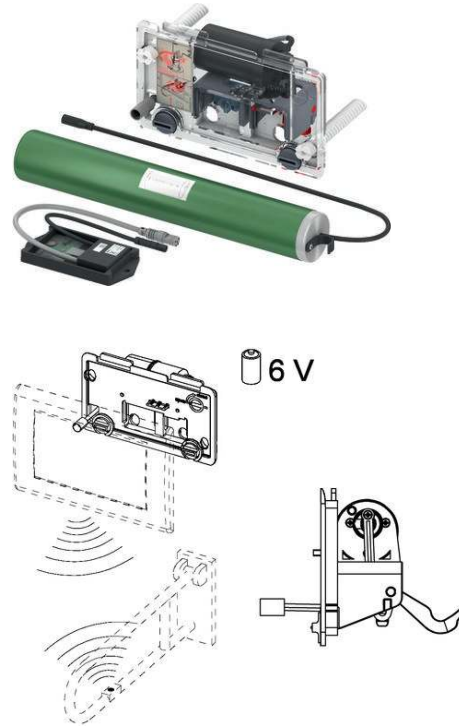
- Ricetrasmittitore radio a batteria con retrofit
- Dispositivo di sollevamento elettrico con servomotore già montato sul blocco di azionamento
- Volume di risciacquo regolabile a 4.5/6/7.5 o 9 litri
- Alloggiamento batteria a tenuta stagna per il montaggio nella cassetta
- Quattro batterie, tipo Mono/D/LR20

Ordinare separatamente:

- placca di comando a pulsante singolo (ad es. TECEplanus)

Attenzione:

Le placche di azionamento TECEplanus IR a batteria, possono essere installate in ambienti bagno le cui dimensioni risultano essere idonee agli spostamenti di persone diversamente abili (ad esempio 1,8 x 1,8 m). L'elettronica prevede: un sensore che legge in un campo da 40-80 cm; la sosta di almeno 16 sec. nella zona di rilevamento del sensore di presenza; l'azionamento dello scarico dopo 5+2 sec. che l'utente è uscito dalla zona di rilevamento. Le placche di azionamento TECEplanus IR da rete 230/12 V, prevedono l'azionamento dello scarico non appena l'utente esce dal campo di rilevamento. Possono quindi essere utilizzate in tutte le tipologie di bagni. Le altre funzioni al momento rimangono uguali. Non appena saranno ridefinite le specifiche di funzionamento, provvederemo a modificare le istruzioni di funzionamento. Non adatto per la cassetta TECE Octa 8 cm!



Codice

9240354

UF 1

1 pz.

TECEplanus - Comando wireless per modulo WC disabili, alimentazione da rete 230/12 V

Comando a distanza per cassette di scarico TECE, adatto per bagni senza barriere architettoniche. Attivazione tramite un pulsante posto sul maniglione di sicurezza. Adatto per tutte le cassette di scarico TECE Uni (13 cm) ad azionamento frontale. Possibilità di azionamento del risciacquo manuale tramite la placca di comando a scarico singolo.

Adatta per maniglioni di sicurezza con attivazione wireless:

- HEWI serie LifeSystem maniglioni di sicurezza 802.50..., con set di espansione HEWI 802.50.060R (destra) o HEWI 802.50.060L (sinistra)
- HEWI serie 801 maniglioni di sicurezza 801.50..., con set di espansione HEWI 801.50.060
- HEWI serie 805 maniglioni di sicurezza 805.50..., con set di espansione HEWI 801.50.060
- KEUCO Plan Care 34903 e 34905 con attivazione via radio

Composta da:

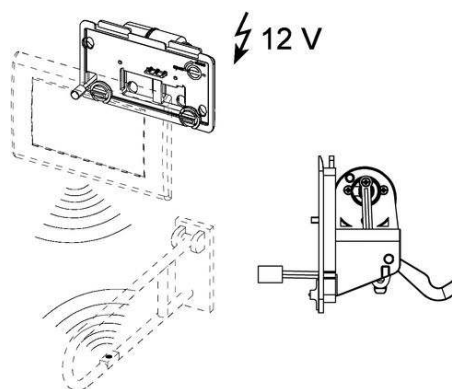
- ricevitore wireless alimentato a batteria
- blocco elettrico con servomotore già montato
- volume di risciacquo completo impostabile su 4,5/6/7,5 o 9 litri
- allacciamento alla rete tramite trasformatore esterno 230/12 V (trasformatore non fornito in dotazione).

Ordinare separatamente:

- trasformatore TECEplanus 230/12 V – cod. 9810003
- cavo di collegamento TECEplanus 12 V – cod. 9810004
- placca di comando per cassetta a scarico singolo (ad es. TECEplanus)

Attenzione:

Non adatto per cassette TECEbox da 8 cm!



Codice	UF 1
9240355	1 pz.

Comando a distanza per modulo WC TECEplanus per pulsante elettrico via cavo, batteria da 6 V

Per costruzioni senza barriere architettoniche, per l'azionamento a distanza delle cassette TECE tramite pulsanti elettrico con collegamento via cavo posto all'interno del maniglione di sicurezza o nella parete. Adatto a tutte le cassette di scarico TECE Uni (profondità di montaggio 13 cm) con azionamento frontale. Possibilità di attivare manualmente il risciacquo, tramite la placca di azionamento a singolo scarico (non inclusa nella confezione).

Composto da:

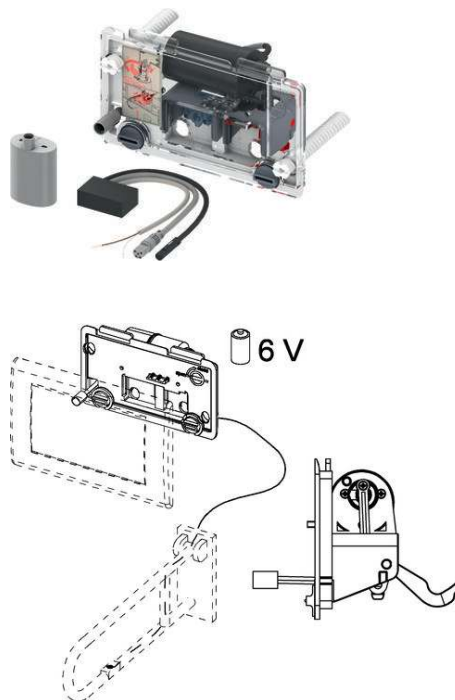
- Dispositivo adattabile di sollevamento a batteria con servomotore già montato sul blocco
- Volume di risciacquo completamente preimpostato a 4.5/6/7.5 o 9 litri
- Alloggiamento batteria a tenuta stagna inclusa batteria al litio, tipo 2CR5, 6 V CC

Ordinare separatamente:

- placca di comando a pulsante singolo (ad es. TECEplanus)

Attenzione:

Le placche di azionamento TECEplanus IR a batteria, possono essere installate in ambienti bagno le cui dimensioni risultano essere idonee agli spostamenti di persone diversamente abili (ad esempio 1,8 x 1,8 m). L'elettronica prevede: un sensore che legge in un campo da 40-80 cm; la sosta di almeno 16 sec. nella zona di rilevamento del sensore di presenza; l'azionamento dello scarico dopo 5+2 sec. che l'utente è uscito dalla zona di rilevamento. Le placche di azionamento TECEplanus IR da rete 230/12 V, prevedono l'azionamento dello scarico non appena l'utente esce dal campo di rilevamento. Possono quindi essere utilizzate in tutte le tipologie di bagni. Le altre funzioni al momento rimangono uguali. Non appena saranno ridefinite le specifiche di funzionamento, provvederemo a modificare le istruzioni di funzionamento. Non adatto per la cassetta TECE Octa 8 cm!



Codice

9240356

UF 1

1 pz.

Attivazione a distanza per WC TECEplanus per pulsante elettrico via cavo, rete 12 V

Per costruzioni senza barriere architettoniche, per l'azionamento a distanza delle cassette TECE tramite pulsanti elettrico con collegamento via cavo posto all'interno del maniglione di sicurezza o nella parete. Adatto a tutte le cassette di scarico TECE Uni (profondità di montaggio 13 cm) con azionamento frontale. Possibilità di attivare manualmente il risciacquo, tramite la placca di azionamento a singolo scarico (non inclusa nella confezione).

Composto da:

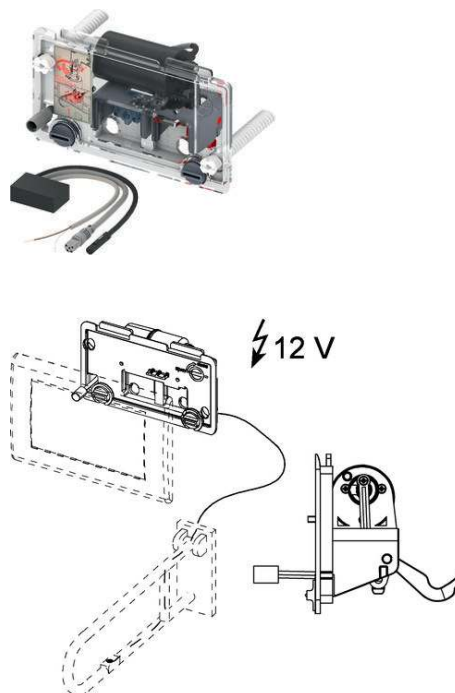
- Dispositivo adattabile di sollevamento a batteria con servomotore già montato sul blocco
- Volume di risciacquo completamente regolabile a 4.5/6/7.5 o 9 litri
- Alimentazione elettrica tramite trasformatore esterno 230/12 V (trasformatore non incluso nella confezione)

Ordinare separatamente:

- trasformatore TECEplanus 230/12 V – cod. 9810003
- cavo di collegamento TECEplanus 12 V – cod. 9810004
- placca di comando per cassetta a scarico singolo (ad es. TECEplanus)

Attenzione:

Non adatto per cassette TECEbox da 8 cm!



Codice

9240357

UF 1

1 pz.

Placche di azionamento WC – TECEplanus – Sistemi elettronici

TECEplanus - Trasformatore di rete 230/12 V per WC/orinatoio ad infrarossi

Per l'installazione standard ad incasso con \varnothing 60 mm, è possibile collegare fino a 5 elettroniche per orinatoio o 1 elettronica per WC.

Alimentazione elettrica: 230 V

Uscita: 12 V



Codice	UF 1
9810003	1 pz.

TECEplanus cavo di alimentazione alla rete da 12 V, WC/orinatoio

Cavo di allacciamento a due fili, lunghezza 10 m.



Codice	UF 1
9810004	1 pz.

TECEplanus - Pulsante a distanza

Pulsante per installazione su maniglioni di sicurezza, adatto per attivazione a distanza per WC TECE.



Codice	UF 1
9240360	1 pz.



TECEnow: con la sua struttura extra-piatta e il design minimalista, la nuova placca di TECE dimostra che un buon design non deve essere necessariamente costoso. La cornice distanziale appositamente progettata per TECEnow consente l'installazione della placca anche con rivestimenti murali ridotti. È possibile anche l'installazione a filo parete. TECEnow si basa sulla collaudata tecnologia a doppio scarico con due diversi volumi di risciacquo ed è ovviamente compatibile con tutte le cassette di scarico TECE.

Placche di azionamento WC – TECEnow

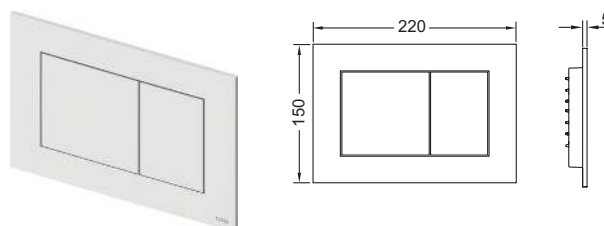
TECEnow - Placca di comando per WC, tecnologia a doppio scarico

Placca di comando per cassetta di scarico TECE, ad azionamento frontale o dall'alto. Placca di comando in materiale plastico, tasti a filo placca e guarnizioni in gomma su entrambi i lati. Aste di azionamento e materiale di fissaggio inclusi. Adatta anche per l'installazione a filo parete in abbinamento con telaio di montaggio delle placche e telaio distanziale TECEnow. Compatibile con l'alloggiamento del contenitore per pastiglie igienizzanti (solo con cassetta Uni da 13 cm).

Dimensioni (L x H x P): 220 x 150 x 5 mm

Nota:

Lo spessore minimo dell'intonaco/rivestimento deve essere di 23 mm!



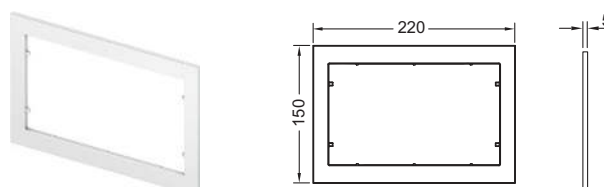
Colore	Modello di esposizione	Codice	UF 1	UF 2
Bianco	Sì	9240400	1 pz.	10 pz.
Bianco, antibatterico	—	9240405	1 pz.	10 pz.
Cromato lucido	Sì	9240401	1 pz.	10 pz.
Cromato satinato	Sì	9240402	1 pz.	10 pz.
Nero	Sì	9240403	1 pz.	10 pz.

Su richiesta disponibile anche in altri colori. In caso di interesse, prego contattare il vostro referente in TECE.

TECEnow - Cornice distanziatrice

Per l'uso in combinazione con placca di comando TECEnow. Da utilizzare come telaio intermedio distanziale in caso di pareti in resina o con rivestimenti di spessore ridotto.

Dimensioni (L x H x P): 220 x 150 x 5 mm



Colore	Modello di esposizione	Codice	UF 1	UF 2
Bianco	—	9240410	1 pz.	10 pz.
Cromato lucido	—	9240411	1 pz.	10 pz.
Cromato satinato	—	9240412	1 pz.	10 pz.
Nero	—	9240415	1 pz.	10 pz.

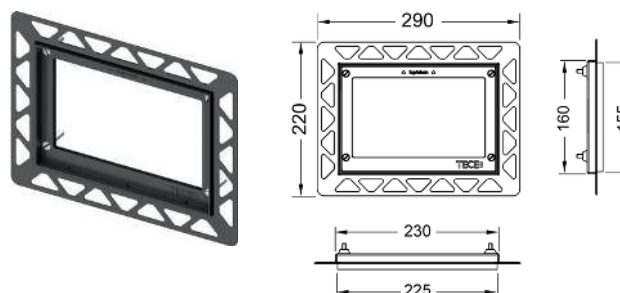
Telaio per il montaggio delle placche a filo parete

Set di montaggio per l'installazione a filo parete delle placche TECEloop/TECESquare Cristallo, TECElux Mini e TECEnow. Telaio regolabile in profondità per rivestimenti della parete da 5 a 18 mm (oppure da 18 a 33 mm con perni di regolazione cod. 9820181).

Incl. utensile di smontaggio per placca di comando.

Attenzione:

adatto a moduli WC per parete a secco; anche per pareti in muratura in combinazione con il sistema di protezione parete TECEbox (codice 9030029). Per ottenere un bordo netto, utilizzare un tagliapiastrelle ad acqua per lavorare la cornice della piastrella.



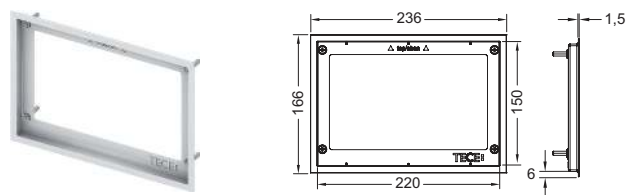
Colore	Modello di esposizione	Codice	UF 1	UF 2
Bianco	Sì	9240646	1 pz.	20 pz.
Nero	Sì	9240647	1 pz.	20 pz.
Cromato lucido	Sì	9240649	1 pz.	20 pz.
Oro	—	9240648	1 pz.	20 pz.
Metallo lucido	—	9240644	1 pz.	20 pz.

In caso di interesse, prego contattare il vostro referente in TECE.

Cornice riparatrice in metallo per placche a filo parete

Cornice riparatrice in metallo per placche a filo parete. Per copertura di bordi di piastrelle irregolari. Da utilizzare in abbinamento con il telaio di montaggio placche a filo parete. Cornice per piastrelle regolabile in profondità per rivestimenti della parete da 5 a 18 mm (oppure da 18 a 33 mm con perni di regolazione cod. 9820181).

Colore	Codice	UF 1	UF 2
Lucido	9240645	1 pz.	10 pz.
Satinato	9240643	1 pz.	10 pz.

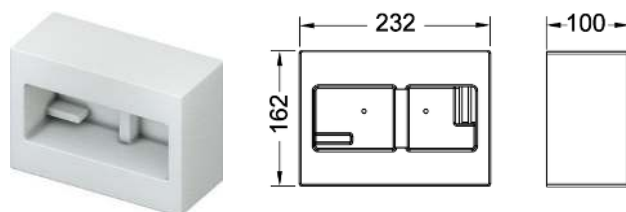


TECEbox guscio di protezione per installazione a filo parete

Sistema di protezione parete più ampio per pareti in muratura, per predisporre l'installazione del telaio di montaggio per placche di azionamento WC. Adatto per tutti i moduli WC TECEbox.

Spessore minimo dell'intonaco 30 mm!

Codice	UF 1
9030029	1 pz.





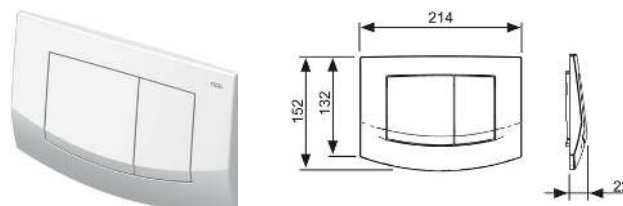
Le placche TECEambia, con sistema a scarico singolo o doppio, rappresentano la serie classica in plastica. Disponibili in numerose varianti, con le loro dimensioni compatte si adattano armoniosamente a ogni ambiente bagno. Le guarnizioni in gomma su entrambi i lati evitano fastidiosi rumori. Nella versione Antibac, la proliferazione superficiale dei germi è inibita dagli ioni d'argento – l'ideale in locali sanitari o pubblici. Ovviamente compatibile con tutte le cassette di scarico TECE.

TECEambia - Placca di comando per WC per tecnologia a doppio scarico

Placca di comando per cassetta di scarico TECE, ad azionamento frontale o dall'alto. Placca di comando in plastica con tasti di comando con guarnizioni in gomma sui due lati. Aste di azionamento e materiale di fissaggio inclusi.

Compatibile con l'alloggiamento del contenitore per pastiglie igienizzanti (solo con cassetta Uni da 13 cm).

Dimensioni (L x H x P): 214 x 152 x 22 mm



Colore	Modello di esposizione	Codice	UF 1	UF 2	UF 3
Bianco	Si	9240200	1 pz.	10 pz.	320 pz.
Bianco antibatterico	Si	9240240	1 pz.	10 pz.	-
Pergamon	Si	9240201	1 pz.	10 pz.	-
Cromato satinato	Si	9240225	1 pz.	10 pz.	-
Cromato lucido	Si	9240226	1 pz.	10 pz.	-
Cover cromata satinata, tasti cromati lucidi	Si	9240253	1 pz.	10 pz.	-
Cover cromata lucido, tasti cromati satinati	Si	9240254	1 pz.	10 pz.	-

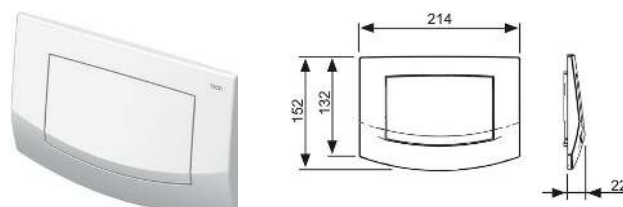
Su richiesta disponibile anche in altri colori. In caso di interesse, prega contattare il vostro referente in TECE.

TECEambia - Placca di comando per WC per tecnologia a scarico singolo

Placca di comando per cassetta di scarico TECE, ad azionamento frontale o dall'alto. Placca di comando in plastica con tasti di comando con guarnizioni in gomma sui due lati. Asta di azionamento e materiale di fissaggio inclusi.

Compatibile con l'alloggiamento del contenitore per pastiglie igienizzanti (solo con cassetta Uni da 13 cm).

Dimensioni (L x H x P): 214 x 152 x 22 mm



Colore	Modello di esposizione	Codice	UF 1	UF 2
Bianco	—	9240100	1 pz.	10 pz.
Bianco antibatterico	—	9240140	1 pz.	10 pz.
Pergamon	—	9240101	1 pz.	10 pz.
Cromato satinato	—	9240125	1 pz.	10 pz.
Cromato lucido	—	9240126	1 pz.	10 pz.

Su richiesta disponibile anche in altri colori.



L'apposito vano consente di utilizzare pastiglie igienizzanti nella cassetta di scarico TECE. Le pastiglie igienizzanti vengono inserite attraverso lo sportello aperto in modo semplice nell'apposito contenitore della cassetta di scarico. Nel cestello la pastiglia rilascia i principi attivi e, durante il risciacquo, il sanitario viene pulito e deodorizzato. Tutte le placche TECE su cassette di scarico da 13 cm e le varianti TECElux possono essere dotate di vano per pastiglie igienizzanti.

Alloggiamento TECE per pastiglie igienizzanti

Per l'inserimento di tavolette igienizzanti WC nella cassetta di scarico TECE Uni (profondità di montaggio 13 cm). In combinazione con tutte le placche di azionamento TECE o lastre in cristallo TECElux con unità di azionamento, per azionamento frontale. Adatta a installazioni con montaggio a filo. Tutte le placche di azionamento TECE possono essere adattate.

Spessore minimo del rivestimento (intonaco + piastrelle): 16 mm

Spessore massimo del rivestimento (intonaco+ piastrelle): 60 mm su parete a secco, 75 mm su parete in muratura

Nota:

Non utilizzare pastiglie igienizzanti contenenti cloro o altri componenti ossidanti.

Attenzione:

Non adatto per cassette TECEbox Octa da 8 cm.



Codice	UF 1
9240950	1 pz.

Set prolunga per placche di azionamento WC TECE

Per allungare il fissaggio e le aste di azionamento di max. 12 cm.

Codice	UF 1
9820030	1 pz.



Set prolunga per telaio di installazione per montaggio a filo parete

4 bulloni di regolazione 18-33 mm con rondella di sicurezza. Per telaio di installazione WC, orinatoio e TECEfilo.

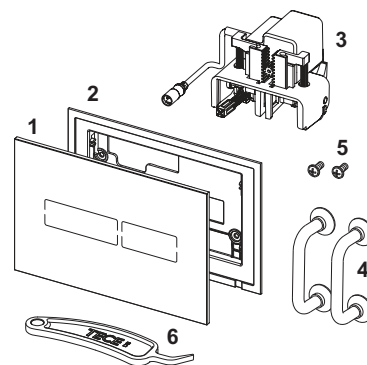
Codice	UF 1
9820181	1 pz.



Placche di azionamento WC – Ricambi

TECElux Mini placca di azionamento con azionamento elettronico senza contatto

Pos.	Codice	Descrizione	UF 1
1	9820369	Copertura in cristallo bianco	1 pz.
	9820370	Copertura in cristallo nero	1 pz.
2	9820397	Telaio di supporto	1 pz.
3	9820284	Motore azionamento	1 pz.
4	9820180	Maniglie a ventosa	1 pz.
5	9820263	Vite di fissaggio	1 pz.
6	9820390	Chiave di smontaggio e programmazione	1 pz.



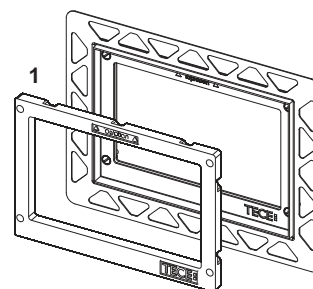
9240970 – Trasformatore TECElux Mini incl. cavo

Pos.	Codice	Descrizione	UF 1
1	9820352	Cavo di collegamento (5 m)	1 pz.



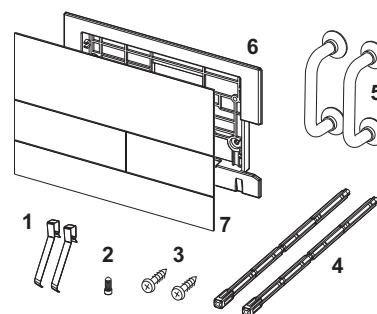
Telaio per il montaggio delle placche a filo parete

Pos.	Codice	Descrizione	UF 1
1	9820196	Cornice di protezione per telaio WC per montaggio a filo	1 pz.



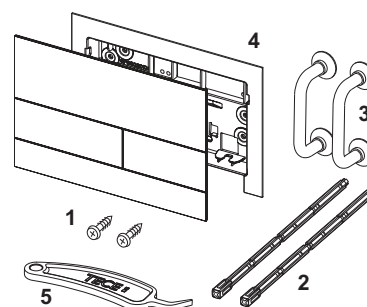
TECEsquare Metallo - Placca di comando con doppio pulsante

Pos.	Codice	Descrizione	UF 1
1	9820253	Molle azionamento tasti, set di due	1 pz.
2	9820249	Perno di sicurezza	1 pz.
3	9820263	Vite di fissaggio	1 pz.
4	9820022	Aste di azionamento	1 pz.
5	9820180	Maniglie a ventosa	1 pz.
6	9820328	Telaio di fissaggio	1 pz.
7	9820391	TECEsquare in metallo, acciaio inox	1 pz.
	9820392	TECEsquare in metallo, cromato lucido	1 pz.
	9820393	TECEsquare in metallo, bianco	1 pz.



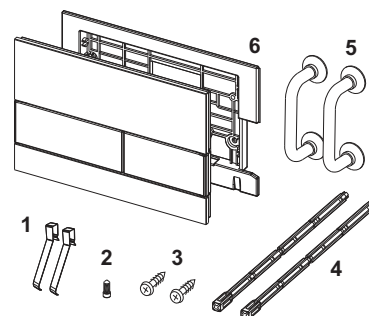
TECEsquare II Metallo - Placca di comando per tecnologia a doppio scarico

Pos.	Codice	Descrizione	UF 1
1	9820263	Vite di fissaggio	1 pz.
2	9820022	Aste di azionamento	1 pz.
3	9820180	Maniglie a ventosa	1 pz.
4	9820347	Cornice di sostegno	1 pz.
5	9820390	Chiave di smontaggio e programmazione	1 pz.



TECEsquare Cristallo - Placca di comando per tecnologia a doppio scarico

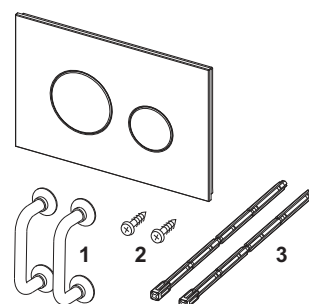
Pos.	Codice	Descrizione	UF 1
1	9820253	Molle azionamento tasti, set di due	1 pz.
2	9820249	Perno di sicurezza	1 pz.
3	9820263	Vite di fissaggio	1 pz.
4	9820022	Aste di azionamento	1 pz.
5	9820180	Maniglie a ventosa	1 pz.
6	9820328	Telaio di fissaggio	1 pz.



TECEloop - Placca di comando in cristallo per tecnologia a doppio scarico

TECEloop - Placca di comando in materiale plastico per tecnologia a doppio scarico

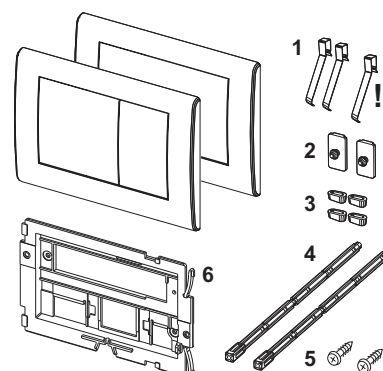
Pos.	Codice	Descrizione	UF 1
1	9820180	Maniglie a ventosa	1 pz.
2	9820263	Vite di fissaggio	1 pz.
3	9820022	Aste di azionamento	1 pz.



TECEplanus - Placca di comando in acciaio per WC, tecnologia a doppio scarico

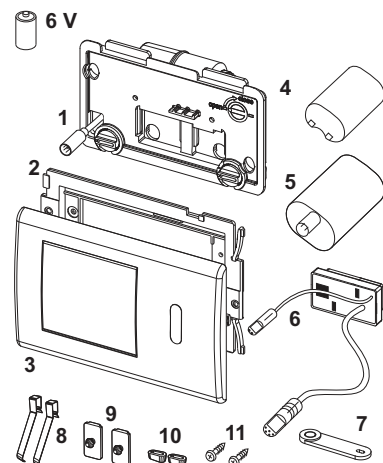
TECEplanus - Placca di comando in acciaio per tecnologia a scarico singolo

Pos.	Codice	Descrizione	UF 1
1	9820020	Molle azionamento tasti, set di due	1 pz.
2	9820021	Gomma di bloccaggio	1 pz.
3	9820024	Guarnizione in gomma, set di due	1 pz.
4	9820022	Aste di azionamento	1 pz.
5	9820263	Vite di fissaggio	1 pz.
6	9820327	Telaio di fissaggio	1 pz.



Elettronica per WC TECEplanus con sensore IR, batteria da 6 V

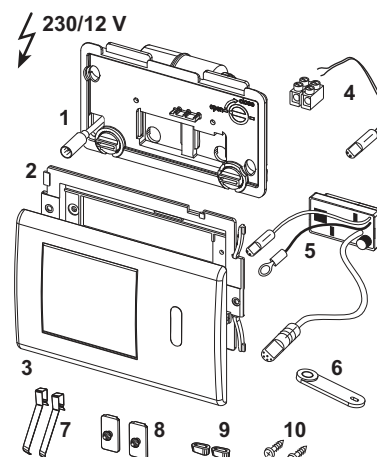
Pos.	Codice	Descrizione	UF 1
1	9820140	Motore con protezione anti-spruzzo	1 pz.
2	9820327	Telaio di fissaggio	1 pz.
3	9820199	Placca di comando acciaio inox, spazzolato	1 pz.
4	9820200	Cover placca cromato lucido	1 pz.
5	9820092	Batteria da 6 V 2CR5	1 pz.
6	9820195	Alloggiamento batteria	1 pz.
7	9820198	Sensore IR, 6 V	1 pz.
8	9820080	Chiavetta di programmazione	1 pz.
9	9820020	Molle azionamento tasti, set di due	1 pz.
10	9820021	Gomma di bloccaggio	1 pz.
11	9820024	Guarnizione in gomma, set di due	1 pz.
12	9820263	Vite di fissaggio	1 pz.



Placche di azionamento WC – Ricambi

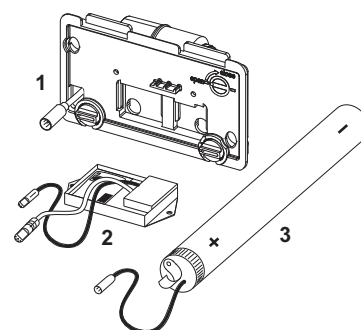
Elettronica per WC TECEplanus con sensore IR, rete 12 V

Pos.	Codice	Descrizione	UF 1
1	9820140	Motore con protezione anti-spruzzo	1 pz.
2	9820327	Telaio di fissaggio	1 pz.
3	9820199	Placca di comando acciaio inox, spazzolato	1 pz.
	9820200	Cover placca cromato lucido	1 pz.
4	9820094	Adattatore per allacciamento alla rete	1 pz.
5	9820201	Sensore IR 12 V	1 pz.
6	9820080	Chiavetta di programmazione	1 pz.
7	9820020	Molle azionamento tasti, set di due	1 pz.
8	9820021	Gomma di bloccaggio	1 pz.
9	9820024	Guarnizione in gomma, set di due	1 pz.
10	9820263	Vite di fissaggio	1 pz.



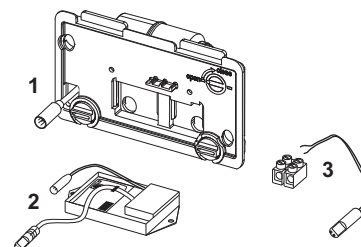
9240354 – TECEplanus - Comando wireless per modulo WC disabili, alimentazione a batteria 6 V

Pos.	Codice	Descrizione	UF 1
1	9820140	Motore con protezione anti-spruzzo	1 pz.
2	9820203	Elettronica radio 6 V	1 pz.
3	9820202	Alloggiamento batteria, lungo	1 pz.



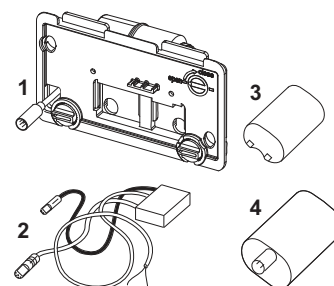
9240355 – TECEplanus - Comando wireless per modulo WC disabili, alimentazione da rete 230/12 V

Pos.	Codice	Descrizione	UF 1
1	9820140	Motore con protezione anti-spruzzo	1 pz.
2	9820204	Elettronica radio 12 V	1 pz.
3	9820094	Adattatore per allacciamento alla rete	1 pz.



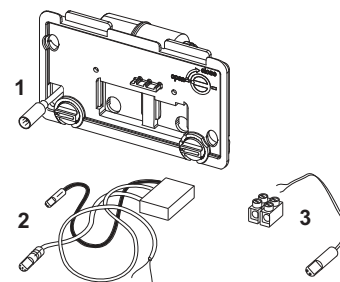
9240356 – Comando a distanza per modulo WC TECEplanus per pulsante elettrico via cavo, batteria da 6 V

Pos.	Codice	Descrizione	UF 1
1	9820140	Motore con protezione anti-spruzzo	1 pz.
2	9820205	Elettronica 6 V, via cavo	1 pz.
3	9820092	Batteria da 6 V 2CR5	1 pz.
4	9820195	Alloggiamento batteria	1 pz.



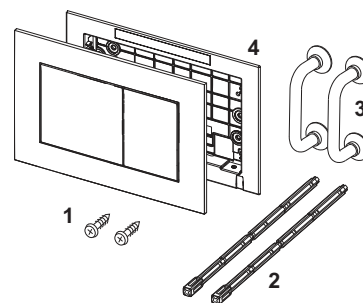
9240357 – Attivazione a distanza per WC TECEplanus per pulsante elettrico via cavo, rete 12 V

Pos.	Codice	Descrizione	UF 1
1	9820140	Motore con protezione anti-spruzzo	1 pz.
2	9820206	Elettronica 12 V, via cavo	1 pz.
3	9820094	Adattatore per allacciamento alla rete	1 pz.



TECEnow - Placca di comando per WC, tecnologia a doppio scarico

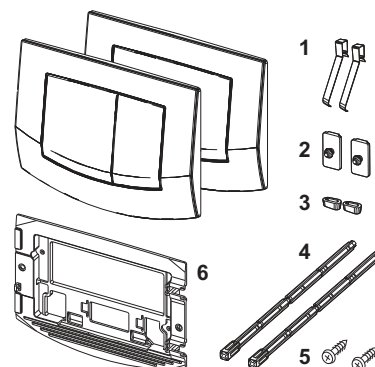
Pos.	Codice	Descrizione	UF 1
1	9820263	Vite di fissaggio	1 pz.
2	9820022	Aste di azionamento	1 pz.
3	9820180	Maniglie a ventosa	1 pz.
4	9820346	Cornice di sostegno	1 pz.



TECEambia - Placca di comando per WC per tecnologia a doppio scarico

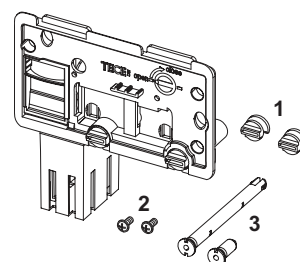
TECEambia - Placca di comando per WC per tecnologia a scarico singolo

Pos.	Codice	Descrizione	UF 1
1	9820020	Molle azionamento tasti, set di due	1 pz.
2	9820021	Gomma di bloccaggio	1 pz.
3	9820024	Guarnizione in gomma, set di due	1 pz.
4	9820022	Aste di azionamento	1 pz.
5	9820263	Vite di fissaggio	1 pz.
6	9820326	Telaio di fissaggio	1 pz.



9240950 – Alloggiamento TECE per pastiglie igienizzanti

Pos.	Codice	Descrizione	UF 1
1	9820191	Vite di bloccaggio piastra d protezione	1 pz.
2	9820263	Vite di fissaggio	1 pz.
3	9820349	Guide per scorrimento slitta	1 pz.



Tecnologia di scarico TECE – La rubinetteria per WC a sistema rotativo

Perché il design del bagno dovrebbe essere meno curato quando si tratta di placche per WC? Il sistema rotativo sviluppato da TECE permette di abbinare le placche per WC anche al design delle migliori serie di rubinetteria bagno.

Tutti i rubinetti per WC funzionano come rubinetti di alto pregio con il vantaggio dell'elevato comfort d'uso: invece di premere basta ruotare. Per la prima volta è possibile azionare la doppia funzione di scarico con un solo elemento di comando.

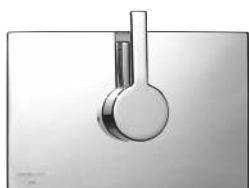


La rubinetteria per WC – Coordinata con le serie

Il sistema rotativo per WC di TECE viene completato dai vari produttori di rubinetteria con coperture ed elementi di comando coordinati con il design della serie di rubinetti.



Marca: Dornbracht
adatta a tutta la serie



Marca: Oras
Serie: Il Bagno Alessi by Oras



Marca: Jado
Serie: Glance, Geometry, IQ

I nostri partner per la rubinetteria:



Sistemi sanitari

PLACCHE DI AZIONAMENTO ORINATOIO


SORTIMENTSLISTE 2018



PLACCHE DI AZIONAMENTO ORINATOIO TECE – PER UN'ARMONIA COMPLESSIVA

Fedeli alla vera filosofia TECE, per quasi tutte le placche di azionamento WC ora sono disponibili pulsanti orinatoio combinati nello stesso materiale, forma e colore. Oltre alle placche con azionamento senza contatto ad infrarossi, che soddisfano i requisiti unici delle strutture pubbliche, la nostra gamma include anche placche manuali dedicate maggiormente ai bagni privati.

“Gli elementi di comando dei bagni pubblici, vengono spesso sottoposti a uno stress significativo in termini di contaminazione e vandalismo. In un bagno privato, al contrario, il fattore estetico gioca un ruolo più importante. Non sarebbe perfetto se entrambi potessero essere combinati?”




TECEnow rappresenta la placca di azionamento orinatoio per il segmento standard. Il design ridotto e geometrico si presta ottimamente anche nei bagni privati dotati di alta qualità.

Caratteristiche prodotto

- Superfici disponibili in acciaio inox, cristallo e plastica
- Pulsanti orinatoio compatibili con le serie di placche di azionamento TECE
- Opzione per montaggio a filo (per gli azionamenti in cristallo delle serie TECEloop, TECESquare e TECEfilo)
- Finitura minima della parete
- Manuale, con allacciamento alla rete o funzionamento a batteria
- Elettronica con funzioni programmabili
- Per moduli TECE per pareti a secco e in muratura

Elettronica orinatoio TECEfilo con rilevamento ad infrarossi per la nuova valvola orinatoio U2


Il design minimalista dell'elettronica orinatoio si integra perfettamente con molte altre placche di azionamento WC della gamma TECE, consentendo una facile combinazione. La placca di copertura è disponibile in cristallo, plastica e acciaio inox con rivestimento antimpronta. Tutti i modelli TECEfilo vantano una linea sottile con una proiezione massima dalla parete di sette millimetri (cristallo). Per i modelli in cristallo e plastica è presente uno speciale telaio di montaggio che consente l'installazione a filo (venduto separatamente).



Acciaio inox, cristallo o plastica: l'azionamento orinatoio TECEfilo è la combinazione perfetta per molte serie di placche di azionamento TECE. Dotato di azionamento senza contatto che garantisce, quindi, la massima igiene grazie alla tecnologia ad infrarossi.

Placche di azionamento orinatoio per la valvola orinatoio U1

Le varie serie delle placche di azionamento TECE includono inoltre i relativi attuatori per orinatoio. Questi attuatori si armonizzano in termini di forma, materiale e colore con le corrispondenti placche di azionamento WC.



TECEsquare



TECEsquare in cristallo



TECEloop in cristallo



TECEloop in plastica




TECEplanus



TECEplanus elettronica



TECEambia



TECEnow

	Pagina
TECEfilo	74
TECEsquare	78
TECEloop	80
TECEplanus	82
TECEplanus – Sistemi elettronici	83
TECEnow	84
TECEambia	85
Accessori	86
Ricambi	87

LEGENDA

UF 1: confezione 1, quantità minima ordinabile per articolo

UF 2: confezione 2

UF 3: confezione 3

Placche di azionamento orinatoio – TECEfilo

TECEfilo elettronica per orinatoio, acciaio inox, alimentaz. elettr. 230 V

Set di assemblaggio per placche di azionamento senza contatto ad infrarossi, adatto all'alloggiamento della valvola di scarico per orinatoio TECE U 2.

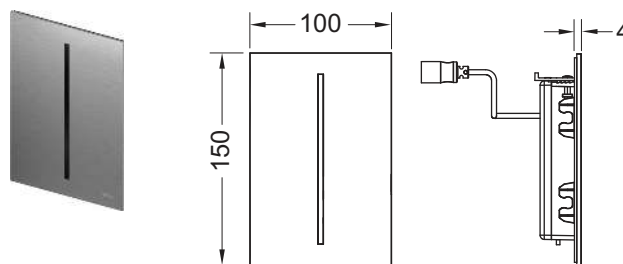
Utilizzabile con una pressione di flusso minima di 0,5 bar.

È possibile impostare: tempo di scarico, funzione di pausa per il risparmio idrico, funzione per cover orinatoio, modalità di lavaggio, pre-risciacquo e risciacquo igienico.

Composto da:

- Valvola magnetica con filtro antisporcizia
- Cover extra piatta da avvitare con sensore di campo
- Accessori di fissaggio
- Chiave di programmazione

Dimensioni (L x A x P): 100 x 150 x 4 mm



Colore	Modello di esposizione	Codice	UF 1
Acciaio satinato (con trattamento anti-impronta)	Sì	9242070	1 pz.

In caso di interesse, prego contattare il vostro referente in TECE.

TECEfilo elettronica per orinatoio, acciaio inox, batteria da 7,2 V

Set di assemblaggio per placche di azionamento senza contatto ad infrarossi, adatto all'alloggiamento della valvola di scarico per orinatoio TECE U 2.

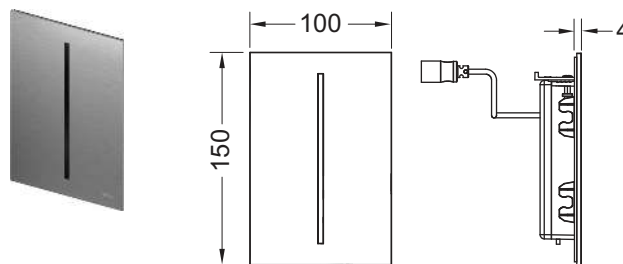
Utilizzabile con una pressione di flusso minima di 0,5 bar.

È possibile impostare: tempo di scarico, funzione di pausa per il risparmio idrico, funzione per cover orinatoio, modalità di lavaggio, pre-risciacquo e risciacquo igienico.

Composto da:

- Valvola magnetica con filtro antisporcizia
- Cover extra piatta da avvitare con sensore di campo
- Accessori di fissaggio
- Chiave di programmazione
- Batteria da 7,2 V

Dimensioni (L x A x P): 100 x 150 x 4 mm



Colore	Modello di esposizione	Codice	UF 1
Acciaio satinato (con trattamento anti-impronta)	Sì	9242071	1 pz.

In caso di interesse, prego contattare il vostro referente in TECE.

TECEfilo elettronica per orinatoio, cristallo, alimentaz. elettr. 230 V

Set di assemblaggio per placche di azionamento senza contatto ad infrarossi, adatto all'alloggiamento della valvola di scarico per orinatoio TECE U 2.

Utilizzabile con una pressione di flusso minima di 0,5 bar.

È possibile impostare: tempo di scarico, funzione di pausa per il risparmio idrico, funzione per cover orinatoio, modalità di lavaggio, pre-risciacquo e risciacquo igienico.

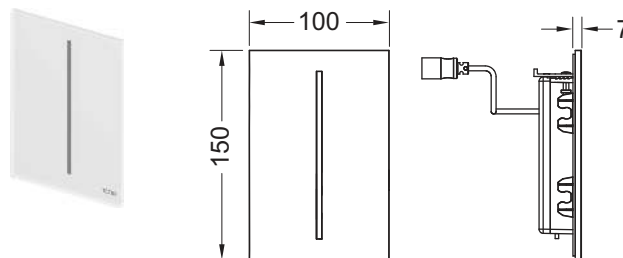
Composto da:

- Valvola magnetica con filtro antisporcizia
- Cover piatta da avvitare con sensore di campo
- Accessori di fissaggio
- Chiave di programmazione

Adatto per installazione a filo parete in combinazione con il telaio di montaggio TECEfilo.

Dimensioni (L x A x P): 100 x 150 x 7 mm

Telaio di installazione per montaggio a filo non incluso nella confezione.



Colore	Modello di esposizione	Codice	UF 1
Cristallo bianco	Si	9242060	1 pz.
Cristallo nero	—	9242062	1 pz.

In caso di interesse, prego contattare il vostro referente in TECE.

TECEfilo elettronica per orinatoio, cristallo, batteria da 7,2 V

Set di assemblaggio per placche di azionamento senza contatto ad infrarossi, adatto all'alloggiamento della valvola di scarico per orinatoio TECE U 2.

Utilizzabile con una pressione di flusso minima di 0,5 bar.

È possibile impostare: tempo di scarico, funzione di pausa per il risparmio idrico, funzione per cover orinatoio, modalità di lavaggio, pre-risciacquo e risciacquo igienico.

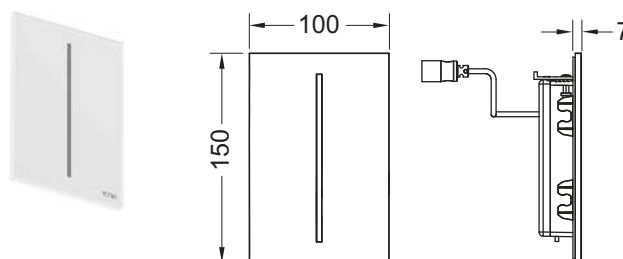
Composto da:

- Valvola magnetica con filtro antisporcizia
- Cover piatta da avvitare con sensore di campo
- Accessori di fissaggio
- Chiave di programmazione
- Batteria da 7,2 V

Adatto per l'installazione a filo parete in combinazione con il telaio di montaggio TECEfilo.

Dimensioni (L x A x P): 100 x 150 x 7 mm

Telaio di installazione per montaggio a filo non incluso nella confezione.



Colore	Modello di esposizione	Codice	UF 1
Cristallo bianco	Si	9242061	1 pz.
Cristallo nero	—	9242063	1 pz.

In caso di interesse, prego contattare il vostro referente in TECE.

Placche di azionamento orinatoio – TECEfilo

TECEfilo elettronica per orinatoio, plastica, alimentaz. elettr. 230 V

Set di assemblaggio per placche di azionamento senza contatto ad infrarossi, adatto all'alloggiamento della valvola di scarico per orinatoio TECE U 2.

Utilizzabile con una pressione di flusso minima di 0,5 bar.

È possibile impostare: tempo di scarico, funzione di pausa per il risparmio idrico, funzione per cover orinatoio, modalità di lavaggio, pre-risciacquo e risciacquo igienico.

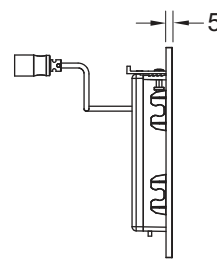
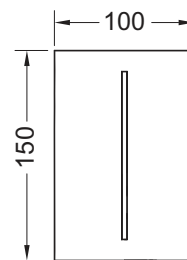
Composto da:

- Valvola magnetica con filtro antisporcizia
- Cover extra piatta da avvitare con sensore di campo
- Accessori di fissaggio
- Chiave di programmazione

Adatto per l'installazione a filo parete in combinazione con il telaio di montaggio TECEfilo.

Dimensioni (L x A x P): 100 x 150 x 5 mm

Telaio di installazione per montaggio a filo non incluso nella confezione.



Colore	Modello di esposizione	Codice	UF 1
Bianco	Sì	9242050	1 pz.
Cromato lucido	—	9242054	1 pz.

In caso di interesse, prego contattare il vostro referente in TECE.

TECEfilo elettronica per orinatoio, plastica, batteria da 7,2 V

Set di assemblaggio per placche di azionamento senza contatto ad infrarossi, adatto all'alloggiamento della valvola di scarico per orinatoio TECE U 2.

Utilizzabile con una pressione di flusso minima di 0,5 bar.

È possibile impostare: tempo di scarico, funzione di pausa per il risparmio idrico, funzione per cover orinatoio, modalità di lavaggio, pre-risciacquo e risciacquo igienico.

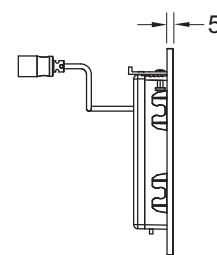
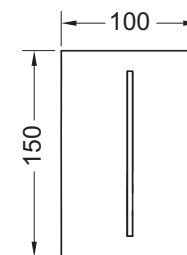
Composto da:

- Valvola magnetica con filtro antisporcizia
- Cover extra piatta da avvitare con sensore di campo
- Accessori di fissaggio
- Chiave di programmazione
- Batteria da 7,2 V

Adatto per l'installazione a filo parete in combinazione con il telaio di montaggio TECEfilo.

Dimensioni (L x A x P): 100 x 150 x 5 mm

Telaio di installazione per montaggio a filo non incluso nella confezione.



Colore	Modello di esposizione	Codice	UF 1
Bianco	Sì	9242051	1 pz.
Cromato lucido	—	9242055	1 pz.

In caso di interesse, prego contattare il vostro referente in TECE.

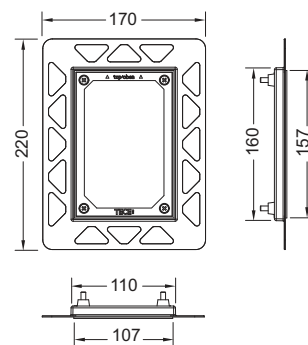
TECEfilo telaio di installazione per montaggio a filo parete

Kit di installazione per montaggio a filo dell'elettronica per orinatoio TECEfilo su parete a secco. Telaio regolabile in profondità per rivestimenti parete da 5-18 mm (da 18-33 mm tramite perni di regolazione - codice 9820181). Incluso utensile per rimuovere la cover della placca.

Richiesto durante il montaggio del guscio.

Attenzione:

solo per installazione su parete a secco. Per ottenere un bordo netto, utilizzare un tagliapiastrelle ad acqua per lavorare la cornice della piastrella.



Colore	Codice	UF 1
Cromato lucido	9242040	1 pz.
Bianco	9242041	1 pz.
Nero	9242042	1 pz.

Placche di azionamento orinatoio – TECEsquare

TECEsquare Metallo - Placca di comando in acciaio per orinatoio

Set per montaggio di precisione per alloggiamento valvola di scarico TECE U 1. TECE U 1. Categorie valvola di scarico 1.5 e 4 (DIN EN 12541). Volume di scarico regolabile a 1, 2 o 4 litri. Utilizzabile con una pressione di flusso minima di 0,5 bar.

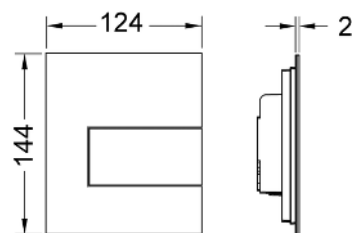

Composto da:

- Cartuccia per valvola di scarico
- Placca di azionamento in metallo extra piatta, altezza di montaggio 2 mm
- Asta di azionamento e materiali di montaggio

Dimensioni (L x A x P): 124 x 144 x 2 mm

Attenzione:

Per l'installazione a filo parete e' OBBLIGATORIO ordinare a parte il telaio per orinatoio (es. cod. 9242647).



Colore	Modello di esposizione	Codice	UF 1	UF 2
Acciaio satinato (con trattamento anti-impronta)	Sì	9242810	1 pz.	10 pz.
Cromato lucido	Sì	9242811	1 pz.	10 pz.
Acciaio bianco	Sì	9242812	1 pz.	10 pz.

Su richiesta disponibile anche in altri colori. In caso di interesse, prega contattare il vostro referente in TECE.

TECEsquare Cristallo - Placca di comando per orinatoio

Set per il montaggio comprensivo di alloggiamento valvola di scarico TECE U 1. Categoria valvola di scarico 1.5 e 4 (DIN EN 12541). Volume di scarico regolabile a 1, 2 o 4 litri. Utilizzabile con una pressione di flusso minima di 0,5 bar.

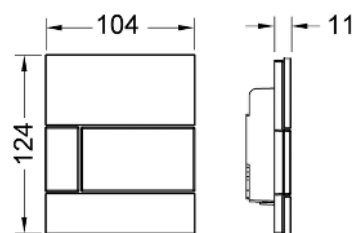
Composta da:

- Cartuccia per valvola di scarico.
- Placca di azionamento piatta in cristallo.
- Asta di azionamento e materiale di fissaggio

Dimensioni (L x H x P): 104 x 124 x 11 mm

Attenzione:

Per l'installazione a filo parete e' OBBLIGATORIO ordinare a parte il telaio per orinatoio (es. cod. 9242647).



Colore	Modello di esposizione	Codice	UF 1	UF 2
Cristallo bianco, tasti bianchi	Sì	9242800	1 pz.	15 pz.
Cristallo bianco, tasti acciaio satinato (con trattamento anti-impronta)	—	9242801	1 pz.	15 pz.
Cristallo bianco, tasti cromati lucidi	Sì	9242802	1 pz.	15 pz.
Cristallo verde menta, tasti bianchi	—	9242803	1 pz.	15 pz.
Cristallo verde menta, tasti acciaio satinato (con trattamento anti-impronta)	—	9242804	1 pz.	15 pz.
Cristallo verde menta, tasti cromati lucidi	—	9242805	1 pz.	15 pz.
Cristallo nero, tasti acciaio satinato (con trattamento anti-impronta)	Sì	9242806	1 pz.	15 pz.
Cristallo nero, tasti cromati lucidi	—	9242807	1 pz.	15 pz.
Cristallo nero, tasti oro	—	9242808	1 pz.	15 pz.
Cristallo nero, tasti neri	—	9242809	1 pz.	15 pz.

In caso di interesse, prega contattare il vostro referente in TECE.

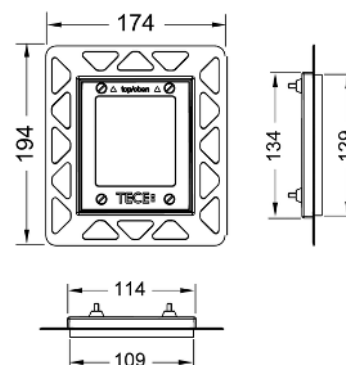
Telaio per il montaggio a filo parete per placche orinatorio

Set di montaggio per l'installazione a filo parete delle placche TECElloop/ TECESquare per orinatoio in cristallo e per l'installazione di TECESquare Metallo su pareti in cartongesso. Telaio regolabile in profondità per rivestimenti della parete da 5 a 18 mm (con perni di regolazione 9820181 da 18 a 33 mm). Incl. utensile di smontaggio per placca di comando.

Richiesto durante il montaggio del guscio.

Attenzione: solo per installazione su parete a secco!

Per ottenere un bordo netto, utilizzare un tagliapiastrelle ad acqua per lavorare la cornice della piastrella.



Colore	Modello di esposizione	Codice	UF 1	UF 2
Bianco	—	9242646	1 pz.	40 pz.
Nero	—	9242647	1 pz.	40 pz.
Cromato lucido	Sì	9242649	1 pz.	40 pz.
Oro	—	9242648	1 pz.	40 pz.

In caso di interesse, prego contattare il vostro referente in TECE.

Placche di azionamento orinatoio – TECEloop

TECEloop - Placca di comando in cristallo per orinatoio, incl. cartuccia

Set per montaggio di precisione per alloggiamento valvola di scarico TECE U 1. Categoria valvola di scarico 1.5 e 4 (DIN EN 12541). Volume di scarico regolabile a 1, 2 o 4 litri. Utilizzabile con una pressione di flusso minima di 0,5 bar.

Composto da:

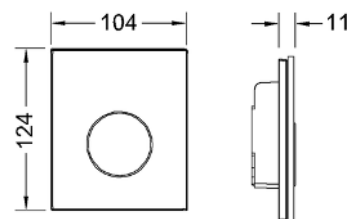
- Cartuccia valvola di scarico
- Placca di azionamento piatta in cristallo
- Aste di azionamento e fissaggi

Adatto per l'installazione a filo parete in combinazione con il telaio di montaggio orinatoio.

Dimensioni (L x A x P): 104 x 124 x 11 mm

Attenzione:

Per l'installazione a filo parete e' **OBBLIGATORIO** ordinare a parte il telaio per orinatoio (es. cod. 9242647).



Colore	Modello di esposizione	Codice	UF 1	UF 2
Cristallo bianco, tasto bianco	Sì	9242650	1 pz.	15 pz.
Cristallo bianco, tasto cromo satinato	Sì	9242659	1 pz.	15 pz.
Cristallo bianco, tasto cromo lucido	Sì	9242660	1 pz.	15 pz.
Cristallo bianco, tasto acciaio satinato (con trattamento anti-impronta)	—	9242661	1 pz.	15 pz.
Cristallo verde menta, tasto bianco	Sì	9242651	1 pz.	15 pz.
Cristallo verde menta, tasto cromo satinato	Sì	9242652	1 pz.	15 pz.
Cristallo verde menta, tasto cromato lucido	Sì	9242653	1 pz.	15 pz.
Cristallo verde menta, tasto acciaio satinato (con trattamento anti-impronta)	—	9242662	1 pz.	15 pz.
Cristallo nero, tasto bianco	Sì	9242654	1 pz.	15 pz.
Cristallo nero, tasto cromo satinato	Sì	9242655	1 pz.	15 pz.
Cristallo nero, tasto cromo lucido	Sì	9242656	1 pz.	15 pz.
Cristallo nero, tasto acciaio satinato (con trattamento anti-impronta)	—	9242663	1 pz.	15 pz.
Cristallo nero, tasto nero	Sì	9242657	1 pz.	15 pz.
Cristallo nero, tasto oro	Sì	9242658	1 pz.	15 pz.

In caso di interesse, prega contattare il vostro referente in TECE.

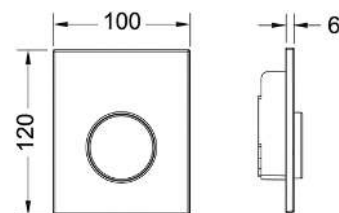
TECEloop - Placca di comando per orinatoio in materiale plastico, incl. cartuccia

Set per montaggio di precisione per alloggiamento valvola di scarico TECE U 1. Categorie valvola di scarico 1.5 e 4 (DIN EN 12541). Volume di scarico regolabile a 1, 2 o 4 litri. Utilizzabile con una pressione di flusso minima di 0,5 bar.

Composto da:

- Cartuccia per valvola di scarico
- Placca di azionamento in plastica extra piatta
- Asta di azionamento e materiali di montaggio

Dimensioni (L x A x P): 100 x 120 x 6 mm



Colore	Modello di esposizione	Codice	UF 1	UF 2
Bianco	Sì	9242600	1 pz.	15 pz.
Bianco antibatterico	—	9242640	1 pz.	15 pz.
Bianco, tasto cromo lucido	Sì	9242627	1 pz.	15 pz.
Pergamon	Sì	9242601	1 pz.	15 pz.
Cromato satinato	Sì	9242625	1 pz.	15 pz.
Cromato lucido	Sì	9242626	1 pz.	15 pz.

Su richiesta disponibile anche in altri colori. In caso di interesse, prego contattare il vostro referente in TECE.

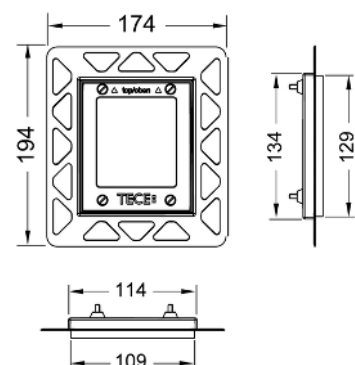
Telaio per il montaggio a filo parete per placche orinatorio

Set di montaggio per l'installazione a filo parete delle placche TECEloop/TECESquare per orinatoio in cristallo e per l'installazione di TECESquare Metallo su pareti in cartongesso. Telaio regolabile in profondità per rivestimenti della parete da 5 a 18 mm (con perni di regolazione 9820181 da 18 a 33 mm). Incl. utensile di smontaggio per placca di comando.

Richiesto durante il montaggio del guscio.

Attenzione: solo per installazione su parete a secco!

Per ottenere un bordo netto, utilizzare un tagliapiastrelle ad acqua per lavorare la cornice della piastrella.



Colore	Modello di esposizione	Codice	UF 1	UF 2
Bianco	—	9242646	1 pz.	40 pz.
Nero	—	9242647	1 pz.	40 pz.
Cromato lucido	Sì	9242649	1 pz.	40 pz.
Oro	—	9242648	1 pz.	40 pz.

In caso di interesse, prego contattare il vostro referente in TECE.

Placche di azionamento orinatoio – TECEplanus

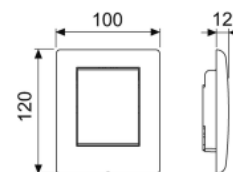
TECEplanus - Placca di comando per orinatoio, incl. cartuccia

Set per montaggio di precisione per alloggiamento valvola di scarico TECE U 1. Categorie valvola di scarico 1.5 e 4 (DIN EN 12541). Volume di scarico regolabile a 1, 2 o 4 litri. Utilizzabile con una pressione di flusso minima di 0,5 bar.

Composto da:

- Cartuccia per valvola di scarico
- Placca di azionamento in acciaio inox avvitabile
- Asta di azionamento e materiali di montaggio

Dimensioni (L x A x P): 100 x 120 x 12 mm



Colore	Modello di esposizione	Codice	UF 1	UF 2
Bianco satinato	Sì	9242312	1 pz.	15 pz.
Bianco lucido	Sì	9242314	1 pz.	15 pz.
Acciaio satinato	Sì	9242310	1 pz.	15 pz.
Cromato lucido	Sì	9242311	1 pz.	15 pz.

Su richiesta disponibile anche in altri colori. In caso di interesse, prega contattare il vostro referente in TECE.

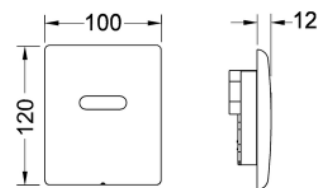
Elettronica TECEplanus orinatoio batteria da 6 V

Set di assemblaggio per placche di azionamento senza contatto ad infrarossi. Adatto all'alloggiamento della valvola di scarico per orinatoio TECE U 1; utilizzabile con una pressione di flusso minima di 0,5 bar. È possibile impostare: tempo di scarico, funzione di pausa per il risparmio idrico, modalità di lavaggio, pre-risciacquo e risciacquo igienico.

Composto da:

- Valvola magnetica con filtro antisporcizia
- Batteria da 6 V
- Cover in metallo da avvitare con sensore di campo
- Accessori di fissaggio
- Chiave di programmazione

Dimensioni (L x A x P): 100 x 120 x 12 mm



Colore	Modello di esposizione	Codice	UF 1	UF 2
Bianco satinato	Si	9242354	1 pz.	10 pz.
Acciaio satinato	Si	9242350	1 pz.	10 pz.
Cromato lucido	Si	9242351	1 pz.	10 pz.
Bianco lucido	—	9242356	1 pz.	10 pz.

In caso di interesse, prego contattare il vostro referente in TECE.

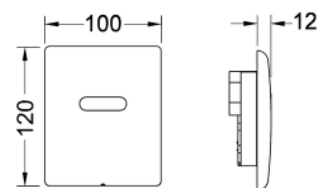
Elettronica TECEplanus orinatoio rete da 12 V

Set di montaggio per azionamento del risciacquo a distanza con infrarossi; comprensivo di alloggiamento della valvola di scarico per orinatoio. Pressione minima di funzionamento 0,5 bar. È possibile impostare il tempo di risciacquo, la funzione pausa per risparmio idrico, la modalità blocco per pulizia, il pre-risciacquo e il risciacquo igienico.

Composta da:

- elettrovalvola con ampio filtro antisporcizia
- placca in metallo avvitabile con area sensore
- materiale di fissaggio
- chiave di programmazione
- allacciamento alla rete tramite trasformatore esterno 230/12 V (non fornito in dotazione)

Dimensioni (L x H x): 100 x 120 x 12 mm



Ordinare separatamente:

- trasformatore TECEplanus 230/12 V – cod. 9810003
- cavo di collegamento TECEplanus 12 V – cod. 9810004

Colore	Modello di esposizione	Codice	UF 1	UF 2
Bianco satinato	Si	9242355	1 pz.	10 pz.
Acciaio satinato	Si	9242352	1 pz.	10 pz.
Cromato lucido	Si	9242353	1 pz.	10 pz.
Bianco lucido	—	9242357	1 pz.	10 pz.

In caso di interesse, prego contattare il vostro referente in TECE.

TECEplanus - Trasformatore di rete 230/12 V per WC/orinatoio ad infrarossi

Per l'installazione standard ad incasso con \varnothing 60 mm, è possibile collegare fino a 5 elettroniche per orinatoio o 1 elettronica per WC. Alimentazione elettrica: 230 V. Uscita: 12 V



Codice	UF 1
9810003	1 pz.

Placche di azionamento orinatoio – TECEnow

TECEnow - Placca di comando per orinatoio, incl. cartuccia

Set per montaggio di precisione per alloggiamento valvola di scarico TECE U 1. Categoria valvola di scarico 1.5 e 4 (DIN EN 12541). Volume di scarico regolabile a 1, 2 o 4 litri. Utilizzabile con una pressione di flusso minima di 0,5 bar.

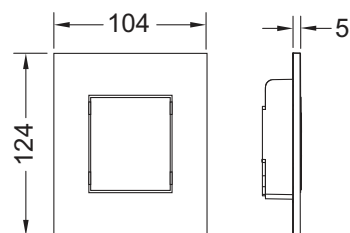
Composto da:

- Cartuccia valvola di scarico
- Placca di azionamento extra piatta in plastica, altezza di montaggio 5 mm
- Asta di azionamento e fissaggi

Adatto per l'installazione a filo parete in combinazione con il telaio di montaggio orinatoio.

Dimensioni (L x A x P): 104 x 124 x 5 mm

Per l'installazione a filo parete è **OBBLIGATORIO** ordinare a parte il telaio per orinatoio (es. cod. 9242647).



Colore	Modello di esposizione	Codice	UF 1	UF 2
Bianco	Sì	9242400	1 pz.	15 pz.
Bianco, antibatterico	—	9242405	NEW 1 pz.	15 pz.
Cromato lucido	Sì	9242401	1 pz.	15 pz.
Cromato satinato	Sì	9242402	1 pz.	15 pz.
Nero	—	9242403	1 pz.	15 pz.

Su richiesta disponibile anche in altri colori. In caso di interesse, pregio contattare il vostro referente in TECE.

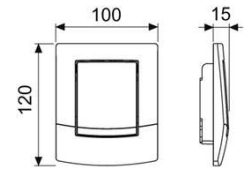
TECEambia - Placca di comando per orinatoio, incl. cartuccia

Set per montaggio di precisione per alloggiamento valvola di scarico TECE U 1. Categorie valvola di scarico 1.5 e 4 (DIN EN 12541). Volume di scarico regolabile a 1, 2 o 4 litri. Utilizzabile con una pressione di flusso minima di 0,5 bar.

Composto da:

- Cartuccia per valvola di scarico
- Placca di azionamento in plastica avvitabile
- Asta di azionamento e materiali di montaggio

Dimensioni (L x A x P): 100 x 120 x 15 mm



Colore	Modello di esposizione	Codice	UF 1	UF 2
Bianco	Sì	9242100	1 pz.	15 pz.
Bianco antibatterico	Sì	9242140	1 pz.	15 pz.
Pergamon	Sì	9242101	1 pz.	15 pz.
Cromato lucido	—	9242126	1 pz.	15 pz.

Su richiesta disponibile anche in altri colori. In caso di interesse, prego contattare il vostro referente in TECE.

Placche di azionamento orinatoio – Accessori

Set prolunga per placche di azionamento orinatoio TECE

Per allungare il fissaggio e le aste di azionamento di max. 13 cm. Per alloggiamento valvola di scarico U 1.



Codice

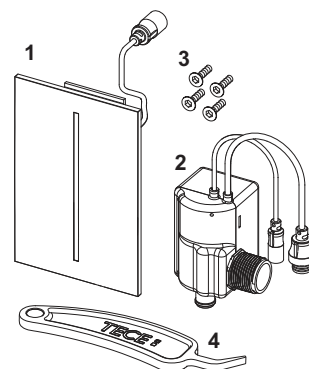
9820095

UF 1

1 pz.

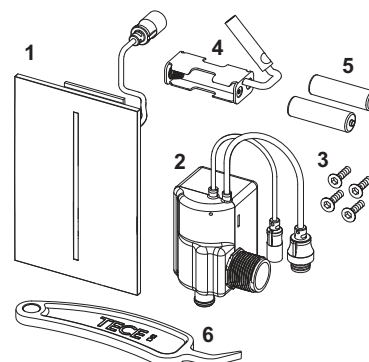
TECEfilo elettronica per orinatoio, acciaio inox, alimentaz. elettr. 230 V

Pos.	Codice	Descrizione	UF 1
1	9820538	Cover placca in acciaio inox	1 pz.
2	9820533	Unità valvola da rete 230 V	1 pz.
3	9820554	Viti di fissaggio	1 pz.
4	9820390	Chiave di smontaggio e programmazione	1 pz.



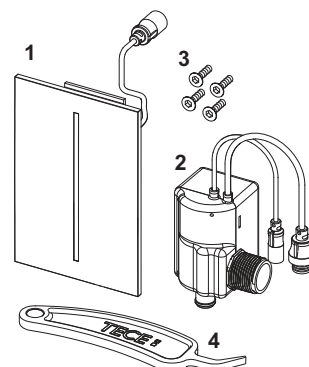
TECEfilo elettronica per orinatoio, acciaio inox, batteria da 7,2 V

Pos.	Codice	Descrizione	UF 1
1	9820538	Cover placca in acciaio inox	1 pz.
2	9820540	Unità valvola a batteria 7,2 V	1 pz.
3	9820554	Viti di fissaggio	1 pz.
4	9820546	Supporto batteria	1 pz.
5	9820545	Batterie	1 pz.
6	9820390	Chiave di smontaggio e programmazione	1 pz.



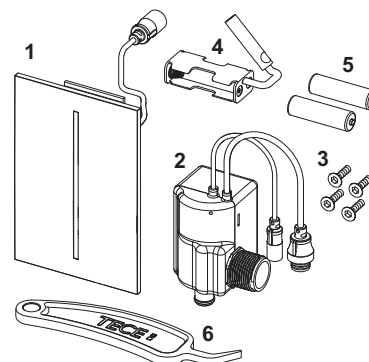
TECEfilo elettronica per orinatoio, cristallo, alimentaz. elettr. 230 V

Pos.	Codice	Descrizione	UF 1
1	9820537	Cover placca in cristallo bianco	1 pz.
	9820550	Cover placca in cristallo nero	1 pz.
2	9820533	Unità valvola da rete 230 V	1 pz.
3	9820554	Viti di fissaggio	1 pz.
4	9820390	Chiave di smontaggio e programmazione	1 pz.



TECEfilo elettronica per orinatoio, cristallo, batteria da 7,2 V

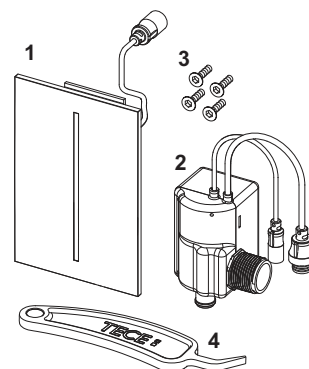
Pos.	Codice	Descrizione	UF 1
1	9820537	Cover placca in cristallo bianco	1 pz.
	9820550	Cover placca in cristallo nero	1 pz.
2	9820540	Unità valvola a batteria 7,2 V	1 pz.
3	9820554	Viti di fissaggio	1 pz.
4	9820546	Supporto batteria	1 pz.
5	9820545	Batterie	1 pz.
6	9820390	Chiave di smontaggio e programmazione	1 pz.



Placche di azionamento orinatoio – Ricambi

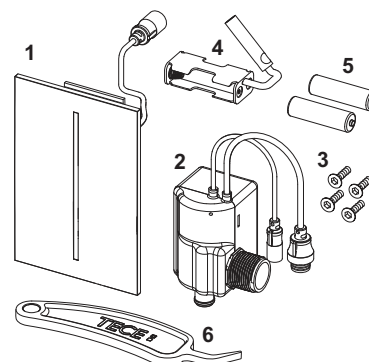
TECEfilo elettronica per orinatoio, plastica, alimentaz. elettr. 230 V

Pos.	Codice	Descrizione	UF 1
1	9820534	Cover placca in plastica bianca	1 pz.
	9820535	Cover placca in plastica cromata lucida	1 pz.
2	9820533	Unità valvola da rete 230 V	1 pz.
3	9820554	Viti di fissaggio	1 pz.
4	9820390	Chiave di smontaggio e programmazione	1 pz.



TECEfilo elettronica per orinatoio, plastica, batteria da 7,2 V

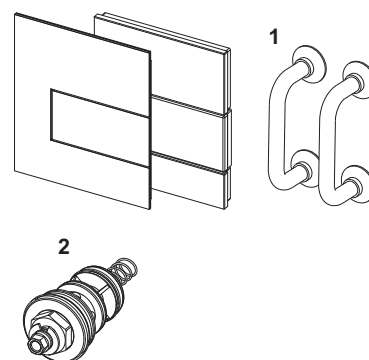
Pos.	Codice	Descrizione	UF 1
1	9820534	Cover placca in plastica bianca	1 pz.
	9820535	Cover placca in plastica cromata lucida	1 pz.
2	9820540	Unità valvola a batteria 7,2 V	1 pz.
3	9820554	Viti di fissaggio	1 pz.
4	9820546	Supporto batteria	1 pz.
5	9820545	Batterie	1 pz.
6	9820390	Chiave di smontaggio e programmazione	1 pz.



TECESquare Metallo - Placca di comando in acciaio per orinatoio

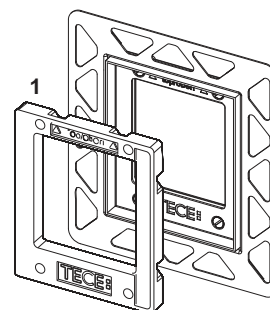
TECESquare Cristallo - Placca di comando per orinatoio

Pos.	Codice	Descrizione	UF 1
1	9820180	Maniglie a ventosa	1 pz.
2	9820031	Cartuccia per valvola di scarico a pressione	1 pz.



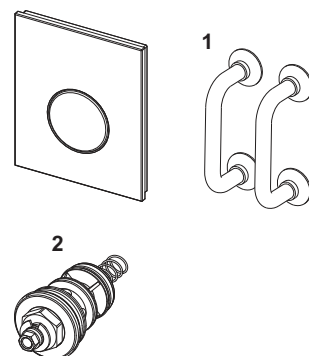
Telaio per il montaggio a filo parete per placche orinatorio

Pos.	Codice	Descrizione	UF 1
1	9820197	Cornice di protezione per telaio orinatoio per montaggio a filo	1 pz.



TECEloop - Placca di comando in cristallo per orinatoio, incl. cartuccia

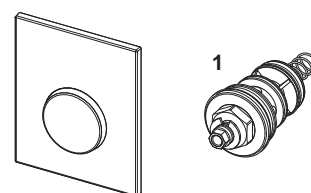
Pos.	Codice	Descrizione	UF 1
1	9820180	Maniglie a ventosa	1 pz.
2	9820031	Cartuccia per valvola di scarico a pressione	1 pz.



TECEloop - Placca di comando per orinatoio in materiale plastico, incl. cartuccia

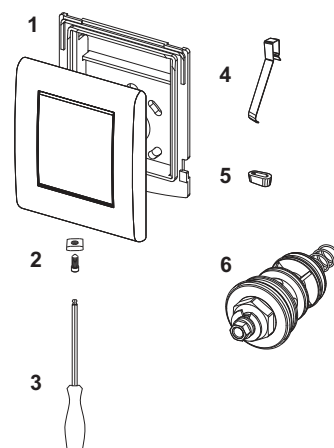
TECEnow - Placca di comando per orinatoio, incl. cartuccia

Pos.	Codice	Descrizione	UF 1
1	9820031	Cartuccia per valvola di scarico a pressione	1 pz.



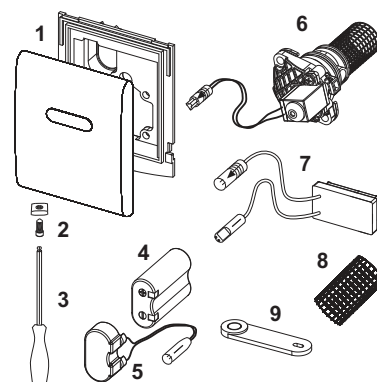
TECEplanus - Placca di comando per orinatoio, incl. cartuccia

Pos.	Codice	Descrizione	UF 1
1	9820083	Cover placca acciaio inox spazzolato	1 pz.
	9820084	Cover placca cromato lucido	1 pz.
	9820082	Cover placca bianco satinato	1 pz.
2	9820097	Vite di fissaggio	1 pz.
3	9820091	Chiave a brugola	1 pz.
4	9820020	Molle azionamento tasti, set di due	1 pz.
5	9820024	Guarnizione in gomma, set di due	1 pz.
6	9820031	Cartuccia per valvola di scarico a pressione	1 pz.



Elettronica TECEplanus orinatoio batteria da 6 V

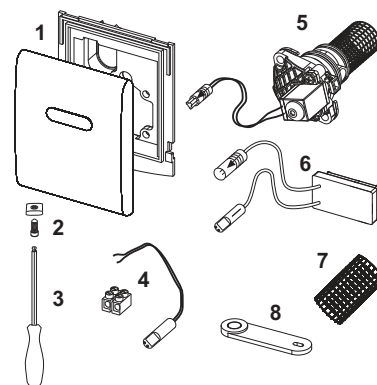
Pos.	Codice	Descrizione	UF 1
1	9820085	Cover placca acciaio inox spazzolato	1 pz.
	9820086	Cover placca cromato lucido	1 pz.
	9820098	Cover placca bianco satinato	1 pz.
2	9820097	Vite di fissaggio	1 pz.
3	9820091	Chiave a brugola	1 pz.
4	9820092	Batteria da 6 V 2CR5	1 pz.
5	9820093	Adattatore collegamento batteria	1 pz.
6	9820089	Cartuccia orinatoio elettronica per valvola di scarico U 1	1 pz.
7	9820087	Sensore infrarossi batteria 6 V	1 pz.
8	9820090	Griglia setaccio	1 pz.
9	9820080	Chiavetta di programmazione	1 pz.



Placche di azionamento orinatoio – Ricambi

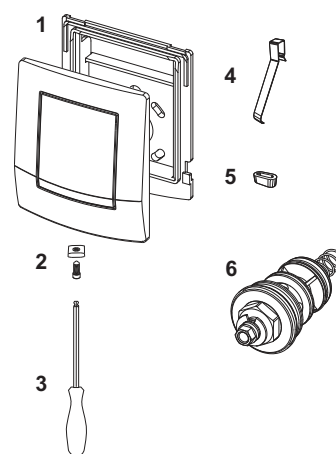
Elettronica TECEplanus orinatoio rete da 12 V

Pos.	Codice	Descrizione	UF 1
1	9820085	Cover placca acciaio inox spazzolato	1 pz.
	9820086	Cover placca cromato lucido	1 pz.
	9820098	Cover placca bianco satinato	1 pz.
2	9820097	Vite di fissaggio	1 pz.
3	9820091	Chiave a brugola	1 pz.
4	9820094	Adattatore per allacciamento alla rete	1 pz.
5	9820089	Cartuccia orinatoio elettronica per valvola di scarico U 1	1 pz.
6	9820088	Sensore infrarossi rete 12 V	1 pz.
7	9820090	Griglia setaccio	1 pz.
8	9820080	Chiavetta di programmazione	1 pz.



TECEambia - Placca di comando per orinatoio, incl. cartuccia

Pos.	Codice	Descrizione	UF 1
1	9820081	Cover placca comando bianco	1 pz.
	9820130	Cover placca comando pergamino	1 pz.
	9820129	Cover placca comando bianco antibatterico	1 pz.
2	9820097	Vite di fissaggio	1 pz.
3	9820091	Chiave a brugola	1 pz.
4	9820020	Molle azionamento tasti, set di due	1 pz.
5	9820024	Guarnizione in gomma, set di due	1 pz.
6	9820031	Cartuccia per valvola di scarico a pressione	1 pz.



Sistemi sanitari

MODULI SANITARI

SORTIMENTSLISTE 2018



	Pagina
TECEprofil	95
TECEconstruct	141
TECEbox	155

Sistemi sanitari

TECEprofil MODULI PER PARETI A SECCO

SORTIMENTSLISTE 2018



UNICO SISTEMA – TANTE POSSIBILITÀ

I moduli TECEprofil sono progettati per essere montati su pareti TECEprofil. Con i giusti accessori, tuttavia, possono essere adeguati in modo flessibile anche ad altre condizioni: come moduli singoli fronte parete, in pareti con montanti in metallo o legno, o in un angolo per risparmiare spazio. Oltre ai moduli per bagni privati e aree pubbliche, sono disponibili soluzioni speciali dedicate ai bagni senza barriere o per WC con doccetta.

“Un prodotto ben progettato, semplice da montare a mano, che mi consenta di risparmiare tempo prezioso e offrire maggiore sicurezza sul cantiere.”



Il modulo WC TECEprofil – affidabile e ben progettato

Il modulo WC TECEprofil è ben progettato fin nei minimi dettagli ed è pensato per un montaggio rapido e semplice. La cassetta Uni, la cui affidabilità è stata testata milioni di volte, è completamente assemblata, sigillata e compatibile con tutte le placche di azionamento TECE. Può essere installata come cassetta a scarico singolo o doppio. Il modulo è staticamente autoportante e in grado di sostenere fino a 400 kg. Grazie ai componenti integrati isolati acusticamente, il modulo soddisfa gli elevati requisiti per l'isolamento acustico a norma DIN 4109 e VDI 4100.

- 1 Struttura autoportante in acciaio verniciato a polvere
- 2 Scala metrica premarcata e chiaramente visibile
- 3 Fessure laterali per il fissaggio dei giunti angolari al profilo tubolare della struttura
- 4 Fori per il fissaggio a strutture con montanti in metallo e legno
- 5 Robusta traversa con quattro fori filettati – per un sostegno sicuro dei sanitari
- 6 Pratico fermo dei piedini per la regolazione in altezza del modulo, ne consente il montaggio a una singola persona
- 7 Piedini con altezza regolabile da 0 a 20 cm, per l'installazione a pavimento o su tubolare TECEprofil
- 8 Tappi di protezione da utilizzare su entrambi i lati

Caratteristiche prodotto

- Compatibile con tutte le placche di azionamento TECE
- Disponibile con diverse altezze di montaggio: 1120, 980 e 820 mm
- Staticamente autoportante e caricabile fino a 400 kg
- Conforme agli standard per l'isolamento acustico DIN 4109 e VDI 4100
- Cassetta a doppio scarico per risparmiare acqua
- Volume del serbatoio 10 litri; volume di scarico parziale preimpostato a 6 litri; regolazione opzionale a 4,5/7,5/9 litri; volume di scarico parziale 3 litri; volume residuo immediatamente utilizzabile

1



2



3



- 1 Il modulo Geronto consente di montare supporti per maniglioni di sicurezza di altri produttori (anche prodotti precedenti) e soddisfa i requisiti della norma DIN 18040 per una costruzione senza barriere.
- 2 Per l'area pubblica, TECE offre moduli per il facile montaggio di orinatoi con azionamento manuale o elettronico.
- 3 La gamma TECEprofil include anche moduli per lavabo, bidet e doccia.



Modulo WC TECElux

Il terminale WC TECElux integra funzioni aggiuntive celate nella parete, per un'igiene e un comfort superiori. La tecnologia del sistema di filtrazione odori e per lo scarico senza contatto, nonché lo sportellino di inserimento per le tavolette igienizzanti, è collocata dietro una lastra realizzata in cristallo protettivo nero o bianco. L'altezza della seduta può essere regolata anche dopo l'installazione, senza rimuovere la ceramica.

L'igiene ora è facile

Lo sportellino per tavolette igienizzanti può essere aggiunto alle cassette Uni in qualsiasi momento. È sufficiente aprire lo sportellino e inserire la tavoletta nel contenitore di raccolta incassato nella placca paraspruzzi. Per sanitari sempre puliti e igienizzati.



25 ANNI
di disponibilità ricambi

TECE conferma che, per mantenere funzionale una cassetta ad incasso TECE, è possibile acquistare i ricambi fino a 25 anni dalla data di vendita dal produttore.

	Pagina
Moduli WC	100
Moduli lavabo	111
Moduli orinatoio	114
Modulo vasca/doccia	116
Moduli bidet	117
Accessori	118
Valigetta ricambi	127
Ricambi	128

Potete trovare una panoramica delle dichiarazioni di prestazioni (DOP) valide su www.tece.it.

LEGENDA

UF 1: confezione 1, quantità minima ordinabile per articolo

UF 2: confezione 2

UF 3: confezione 3

TECEprofil – Moduli WC

TECEprofil modulo WC con cassetta Uni, altezza di montaggio 1120 mm

Modulo WC per il fissaggio ai tubolari TECEprofil o per l'installazione in strutture con montanti in legno o metallo oppure fronte parete o ad angolo; adatto inoltre per l'assemblaggio come blocco singolo.

Unità completamente preassemblata, composta da:

Cassetta Uni per azionamento frontale:

- Isolato contro la condensa
- Per placche di azionamento TECE e rubinetteria di azionamento WC
- A seconda della placca di azionamento, può essere utilizzata come cassetta a singolo o doppio scarico.
- Testata a norma DIN EN 14055
- Rubinetteria gruppo 1 a norma DIN 4109
- Valvola di riempimento a bassa rumorosità

Il modulo è composto da:

- Telaio di montaggio autoportante, verniciato a polvere
- Due perni di fissaggio M12 con dado
- Curva di scarico WC DN 90 incl. adattatore WC DN 90/100 in PP
- L'adattatore è inoltre idoneo all'installazione orizzontale
- Set di collegamento WC DN 90, inclusi tappi di protezione

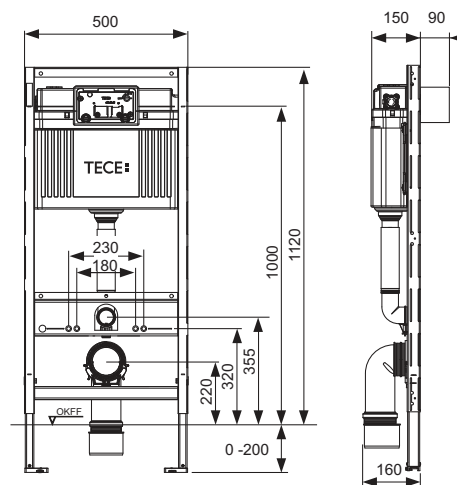
È possibile aggiungere un fissaggio rialzato per sanitari ceramici con altezza della seduta di 48 cm, secondo la DIN 18040 (DIN 18040: (Costruzione senza barriere - Parte 1: Edifici e luoghi di pubblico accesso).

Si prega di ordinare separatamente:

- placca di azionamento (vedi sezione placche WC)
- fissaggi per intelaiatura a parete, ad angolo o in legno
- alloggiamento del contenitore per pastiglie igienizzanti
- set di montaggio TECEone per parete a secco

Nota :

Quando si utilizzano sanitari WC con una ridotta superficie di contatto (= Distanza dal bullone di fissaggio al bordo inferiore della superficie di appoggio del centro non maggiore di 18 centimetri) - ad esempio, V & B Memento, Sentique, Subway 2.0 - e' necessario installare nella parte inferiore della struttura il set di montanti in acciaio 9041029.



Codice	UF 1	UF 2	UF 3
9300000	1 pz.	10 pz.	60 pz.

TECEprofil modulo WC con cassetta Uni, altezza di montaggio 980 mm

Modulo WC per l'installazione in una parete TECEprofil o fronte parete solida.

Unità completamente preassemblata, composta da:

Cassetta Uni per azionamento frontale o superiore:

- Serbatoio di sicurezza in materiale plastico ad alta resistenza
- Cassetta completamente preassemblata e sigillata
- Collegamento cassetta con filettatura interna 1/2"
- Serbatoio con capacità 10 litri; volume di scarico standard preimpostato a 6 litri, se necessario il volume di scarico può essere reimpostato in qualsiasi momento a 4.5/7.5/9 litri; volume di scarico parziale 3 litri per tecnologia a doppio scarico. Il volume residuo è immediatamente utilizzabile per il risciacquo di pulizia.
- Isolato contro la condensa
- Per placche di azionamento TECE e rubinetteria di azionamento WC
- A seconda della placca di azionamento, può essere utilizzata come cassetta a singolo o doppio scarico
- Testata a norma DIN EN 14055
- Rubinetteria gruppo 1 a norma DIN 4109
- Valvola di riempimento a bassa rumorosità

Il modulo è composto da:

- Telaio di montaggio autoportante, verniciato a polvere
- Due perni di fissaggio M12 con dado
- Due attacchi moduli regolabili in profondità
- Curva di scarico WC DN 90 incl. adattatore WC DN 90/100 in PP
- L'adattatore è inoltre idoneo all'installazione orizzontale
- Set di collegamento WC DN 90, inclusi tappi di protezione

Ordinare separatamente:

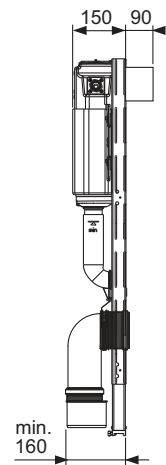
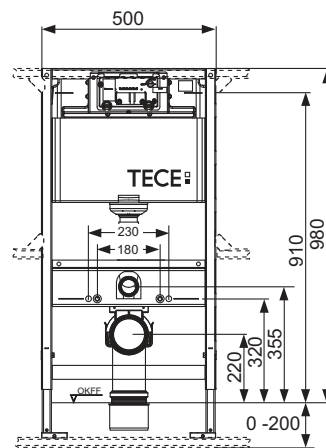
- placca di azionamento (vedi sezione placche WC)
- alloggiamento del contenitore per pastiglie igienizzanti (solo in caso di azionamento frontale)

Nota:

in caso di utilizzo di ceramiche per WC con ridotta superficie di contatto (=distanza dal centro dei perni di supporto al bordo inferiore della superficie di contatto non maggiore di 18 cm) - ad es. V & B Memento, Sentique, Subway 2.0 - è necessario installare nella parte inferiore della struttura il set di montanti in acciaio 9041029.

Attenzione:

se nei rubinetti di carico con altezza di montaggio ridotta viene montato un azionamento frontale e un sanitario compatto, può verificarsi una chiusura accidentale del copriwater. In caso di utilizzo di un sanitario compatto (ad es. Ideal Standard: San Remo slimline R 3493; V & B: Viala 765310, Viala 765210; Keramag: Renova-Comprimio 204550; Joly 203060) utilizzare solo azionamenti dall'alto.



Codice	UF 1	UF 2	UF 3
9300022	1 pz.	10 pz.	60 pz.

TECEprofil – Moduli WC

TECEprofil modulo WC con cassetta Uni, altezza di montaggio 820 mm

Modulo WC per il fissaggio ai tubolari TECEprofil oppure fronte parete o ad angolo.

Unità completamente preassemblata, composta da:

Cassetta Uni per azionamento frontale o superiore:

- Serbatoio di sicurezza in materiale plastico ad alta resistenza
- Cassetta completamente preassemblata e sigillata
- Collegamento cassetta con filettatura interna 1/2"
- Serbatoio con capacità 10 litri; volume di scarico standard preimpostato a 6 litri, se necessario il volume di scarico può essere reimpostato in qualsiasi momento a 4.5/7.5/9 litri; volume di scarico parziale 3 litri per tecnologia a doppio scarico. Il volume residuo è immediatamente utilizzabile per il risciacquo di pulizia.
- Isolato contro la condensa.
- Per placche di azionamento TECE e rubinetteria di azionamento WC
- A seconda della placca di azionamento, può essere utilizzata come cassetta a singolo o doppio scarico.
- Testata a norma DIN EN 14055
- Rubinetteria gruppo 1 a norma DIN 4109
- Valvola di riempimento a bassa rumorosità

Il modulo è composto da:

- Telaio di montaggio autoportante
- Due perni di fissaggio M12 con dado
- Curva di scarico WC DN 90 incl. adattatore DN 90/100 in PP
- L'adattatore è inoltre idoneo all'installazione orizzontale
- Set di collegamento WC DN 90 con tappi di protezione
- Due fissaggi modulo regolabili in profondità

Ordinare separatamente:

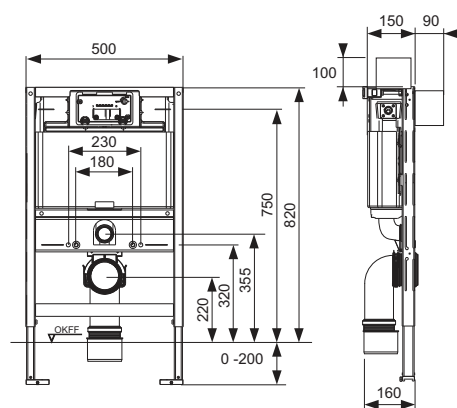
- placca di azionamento (vedi sezione placche WC)
- alloggiamento del contenitore per pastiglie igienizzanti (solo in caso di azionamento frontale)

Nota:

In caso di utilizzo di sanitari WC con ridotta superficie di contatto (=distanza dal centro dei perni di supporto al bordo inferiore della superficie di contatto non maggiore di 18 cm) - ad es. V & B Memento, Sentique, Subway 2.0 - è necessario installare nella parte inferiore della struttura il set di montanti in acciaio 9041029.

Attenzione:

In caso di installazione ad azionamento frontale in strutture con altezza ridotta e con sanitario compatto può non esserci abbastanza spazio per sollevare completamente il coperchio del WC. In caso di utilizzo di un sanitario compatto (ad es. Ideal Standard: San Remo slimline R 3493; V & B: Viala 765310, Viala 765210; Keramag: Renova-Comprimo 204550; Joly 203060) utilizzare solo azionamenti dall'alto.



Codice	UF 1	UF 2	UF 3
9300001	1 pz.	10 pz.	60 pz.

TECEprofil modulo WC con cassetta Uni per il collegamento universale di una doccetta WC, altezza di montaggio 1120 mm

Modulo WC per l'integrazione nei tubolari TECEprofil o per l'installazione su pareti con montanti in legno o metallo oppure fronte parete o ad angolo; adatto inoltre per l'assemblaggio come blocco singolo.

Consente il collegamento universale della doccetta WC con l'allacciamento elettrico ed idrico ad incasso, es. Geberit AquaClean 8000/Sela/Mera, Duravit SensoWash C, V&B, ViClean, TOTO SG/EK/GL. È possibile collegare anche prodotti di altri produttori. Tuttavia, le posizioni di collegamento devono essere verificate precedentemente.

Unità completamente preassemblata, composta da:

Cassetta Uni ad azionamento frontale:

- Serbatoio di sicurezza in materiale plastico ad alta resistenza
- Cassetta completamente preassemblata e sigillata
- Collegamento cassetta con filetto femmina da 1/2"
- Serbatoio con capacità 10 litri; volume di scarico standard preimpostato a 6 litri; il volume di scarico può essere reimpostato in qualsiasi momento a 4.5/7.5/9 litri; volume di scarico parziale 3 litri per sistema a doppio scarico. Il volume residuo è immediatamente utilizzabile per il risciacquo di pulizia.
- Isolato contro la condensa
- Per placche di azionamento TECE e rubinetteria di azionamento WC
- A seconda della placca di azionamento, può essere utilizzata come cassetta a singolo o doppio scarico
- Testata a norma DIN EN 14055
- Rubinetteria gruppo 1 a norma DIN 4109
- Valvola di riempimento a bassa rumorosità

Il modulo è composto da:

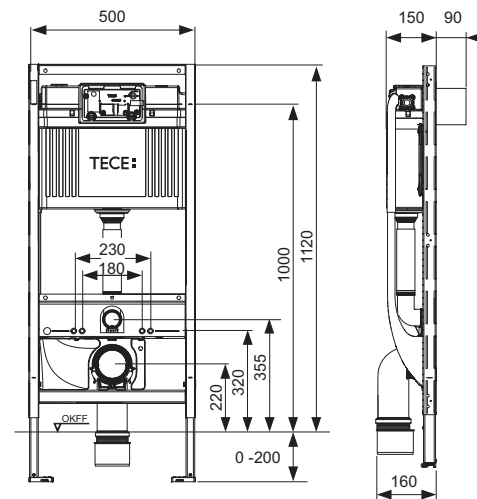
- Telaio di montaggio autoportante, verniciato a polvere
- Due perni di fissaggio M12 con dado
- Curva di scarico WC DN 90 incl. adattatore DN 90/100 in PP
- L'adattatore è inoltre idoneo all'installazione orizzontale
- Kit di isolamento acustico per WC
- Perna di sostegno per pareti solide
- Convogliatore ad innesto per la posa universale dell'allacciamento idrico
- Scatola per la posa universale dell'allacciamento elettrico
- Rivestimento per muratura con tappi di protezione
- È possibile aggiungere un fissaggio per sanitari ceramici con altezza della seduta di 48 cm, secondo la DIN 18040 (DIN 18040: (Costruzione senza barriere - Parte 1: Edifici e luoghi di pubblico accesso).

Da ordinare separatamente:

- Placca di azionamento (vedi sezione placche WC)
- Alloggiamento del contenitore per pastiglie igienizzanti
- Set per installazione di precisione per modulo WC con doccetta universale 1120 mm

Nota:

se si utilizzano ceramiche WC con una superficie di contatto ridotta (ad es. V&B, Memento, Sentique, Subway 2.0) è necessario installare il set montanti in acciaio cod. 9041029 nella parte inferiore del modulo.



Codice	UF 1	UF 2	UF 3
9300087	1 pz.	10 pz.	60 pz.

TECEprofil – Moduli WC

TECEprofil modulo WC con cassetta Uni, per il collegamento universale di una doccetta WC, altezza di montaggio 980 mm

Modulo WC per l'installazione su una parete in muratura o di fronte a una parete solida.

Consente il collegamento universale della doccetta WC con l'allacciamento elettrico ed idrico ad incasso, es. Geberit AquaClean 8000/Sela/Mera, Duravit SensoWash C, V&B, ViClean, TOTO SG/EK/GL.

È possibile collegare anche prodotti di altri produttori.

Tuttavia, le posizioni di collegamento devono essere verificate precedentemente.

Unità completamente preassemblata, composta da:

Cassetta Uni ad azionamento frontale o superiore:

- Serbatoio di sicurezza in materiale plastico ad alta resistenza
- Cassetta completamente preassemblata e sigillata
- Collegamento cassetta con filetto femmina da 1/2"
- Serbatoio con capacità 10 litri; volume di scarico standard preimpostato a 6 litri; il volume di scarico può essere reimpostato in qualsiasi momento a 4.5/7.5/9 litri; volume di scarico parziale 3 litri per sistema a doppio scarico. Il volume residuo è immediatamente utilizzabile per il risciacquo di pulizia.
- Isolato contro la condensa
- Per placche di azionamento TECE e rubinetteria di azionamento WC
- A seconda della placca di azionamento, può essere utilizzata come cassetta a singolo o doppio scarico
- Testata a norma DIN EN 14055
- Rubinetteria gruppo 1 a norma DIN 4109
- Valvola di riempimento a bassa rumorosità

Il modulo è composto da:

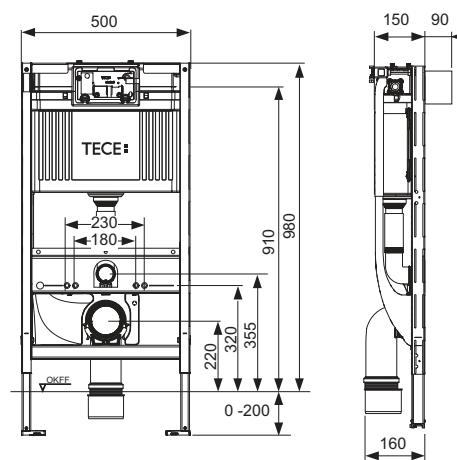
- Telaio di montaggio autoportante, verniciato a polvere
- Due perni di fissaggio M12 con dado
- Due fissaggi modulo regolabili in profondità
- Curva di scarico WC DN 90 incl. adattatore DN 90/100 in PP
- L'adattatore è inoltre idoneo all'installazione orizzontale
- Set di collegamento WC DN 90
- Convogliatore ad innesto per la posa universale dell'allacciamento idrico
- Scatola per la posa universale dell'allacciamento elettrico
- Rivestimento per muratura con tappi di protezione

Ordinare separatamente:

- placca di azionamento (vedi sezione placche WC)
- alloggiamento del contenitore per pastiglie igienizzanti (solo in caso di azionamento frontale)
- Set di costruzione per modulo WC con doccetta 980 mm

Nota:

- in caso di utilizzo di ceramiche per WC con ridotta superficie di contatto (=distanza dal centro dei perni di supporto al bordo inferiore della superficie di contatto non maggiore di 18 cm) - ad es. V & B Memento, Sentique, Subway 2.0 - è necessario installare nella parte inferiore della struttura il set di montanti in acciaio 9041029.
- In caso di installazione ad azionamento frontale in strutture con altezza ridotta e con sanitario compatto può non esserci abbastanza spazio per sollevare completamente il coperchio del WC. In caso di utilizzo di un sanitario compatto (ad es. Ideal Standard: San Remo slimline R 3493; V & B: Viala 765310, Viala 765210; Keramag: Renova-Comprimo 204550; Joly 203060) utilizzare solo azionamenti dall'alto.



Codice	UF 1	UF 2	UF 3
9300082	1 pz.	10 pz.	60 pz.

TECEprofil modulo WC con cassetta Uni, per il collegamento universale di una doccetta WC, altezza di montaggio 820 mm

Modulo WC per l'installazione su una parete TECEprofil o fronte parete solida.

Consente il collegamento universale della doccetta WC con l'allacciamento elettrico ed idrico ad incasso, es. Geberit AquaClean 8000/Sela/Mera, Duravit SensoWash C, V&B, ViClean, TOTO SG/EK/GL.

È possibile collegare anche prodotti di altri produttori. Tuttavia, le posizioni di collegamento devono essere verificate precedentemente.

Unità completamente preassemblata, composta da:

Cassetta Uni ad azionamento frontale o superiore:

- Serbatoio di sicurezza in materiale plastico ad alta resistenza
- Cassetta completamente preassemblata e sigillata
- Collegamento cassetta con filetto femmina da 1/2"
- Serbatoio con capacità 10 litri; volume di scarico standard preimpostato a 6 litri; il volume di scarico può essere reimpostato in qualsiasi momento a 4.5/7.5/9 litri; volume di scarico parziale 3 litri per sistema a doppio scarico. Il volume residuo è immediatamente utilizzabile per il risciacquo di pulizia.
- Isolato contro la condensa
- Per placche di azionamento TECE e rubinetteria di azionamento WC
- A seconda della placca di azionamento, può essere utilizzata come cassetta a singolo o doppio scarico
- Testata a norma DIN EN 14055
- Rubinetteria gruppo 1 a norma DIN 4109
- Valvola di riempimento a bassa rumorosità

Il modulo è composto da:

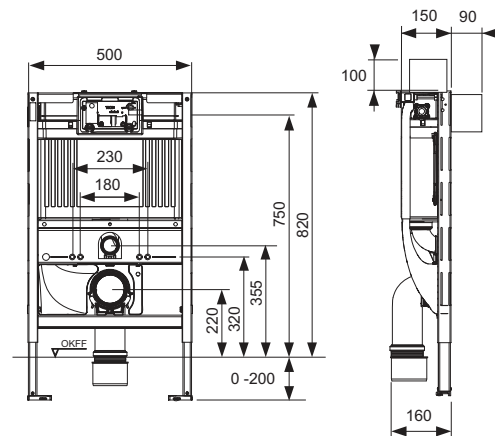
- Telaio di montaggio autoportante, verniciato a polvere
- Due perni di fissaggio M12 con dado
- Due fissaggi modulo regolabili in profondità
- Curva di scarico WC DN 90 incl. adattatore DN 90/100 in PP
- L'adattatore è inoltre idoneo all'installazione orizzontale
- Set di collegamento WC DN 90
- Convogliatore ad innesto per la posa universale dell'allacciamento idrico
- Scatola per la posa universale dell'allacciamento elettrico
- Rivestimento per muratura con tappi di protezione

Ordinare separatamente:

- placca di azionamento (vedi sezione placche WC)
- alloggiamento del contenitore per pastiglie igienizzanti (solo in caso di azionamento frontale)
- Set di costruzione per modulo WC con doccetta 820 mm

Nota:

- in caso di utilizzo di WC in ceramica con ridotta superficie di contatto (=distanza dal centro dei perni di supporto al bordo inferiore della superficie di contatto non maggiore di 18 cm) - ad es. V & B Memento, Sentique, Subway 2.0 - è necessario installare nella parte inferiore della struttura il set di montanti in acciaio 9041029.
- In caso di installazione ad azionamento frontale in strutture con altezza ridotta e con sanitario compatto può non esserci abbastanza spazio per sollevare completamente il coperchio del WC. In caso di utilizzo di un sanitario compatto (ad es. Ideal Standard: San Remo slimline R 3493; V & B: Viala 765310, Viala 765210; Keramag: Renova-Comprimo 204550; Joly 203060) utilizzare solo azionamenti dall'alto.



Codice	UF 1	UF 2	UF 3
9300080	1 pz.	10 pz.	60 pz.

TECEprofil – Moduli WC

TECEprofil modulo WC con cassetta Uni, per WC con doccetta TOTO Neorest AC/EW, altezza di montaggio 1120 mm

Modulo WC per il fissaggio ai tubolari TECEprofil o per l'installazione in strutture con montanti in legno o metallo oppure fronte parete o ad angolo; adatto inoltre per l'assemblaggio come blocco singolo.

Unità completamente preassemblata, composta da:

Cassetta Uni per azionamento frontale:

- Serbatoio di sicurezza in materiale plastico ad alta resistenza
- Cassetta completamente preassemblata e sigillata
- Collegamento cassetta con filettatura interna 1/2"
- Serbatoio con capacità 10 litri; volume di scarico standard preimpostato a 6 litri, se necessario il volume di scarico può essere reimpostato in qualsiasi momento a 4.5/7.5/9 litri; volume di scarico parziale 3 litri per tecnologia a doppio scarico. Il volume residuo è immediatamente utilizzabile per il risciacquo di pulizia.
- Isolato contro la condensa
- Per placche di azionamento TECE e rubinetteria di azionamento WC
- A seconda della placca di azionamento, può essere utilizzata come cassetta a singolo o doppio scarico.
- Testata a norma DIN EN 14055
- Rubinetteria gruppo 1 a norma DIN 4109
- Valvola di riempimento a bassa rumorosità

Il modulo è composto da:

- Telaio di montaggio autoportante, verniciato a polvere
- Due perni di fissaggio M12 con dado
- Curva di scarico WC DN 90 incl. adattatore WC DN 90/100 in PP
- L'adattatore è inoltre idoneo all'installazione orizzontale
- Set di collegamento WC DN 90, inclusi tappi di protezione
- Cavo di comando per lo scarico automatico del WC con doccetta TOTO Neorest
- Unità premontata con intercapedine per il collegamento elettrico della doccetta WC
- Piastra di fissaggio premontata per l'allacciamento idrico della doccetta WC
- Terminale a parete 1/2" x 1/2" incl. isolamento acustico
- Quattro fissaggi a parete regolabili in profondità

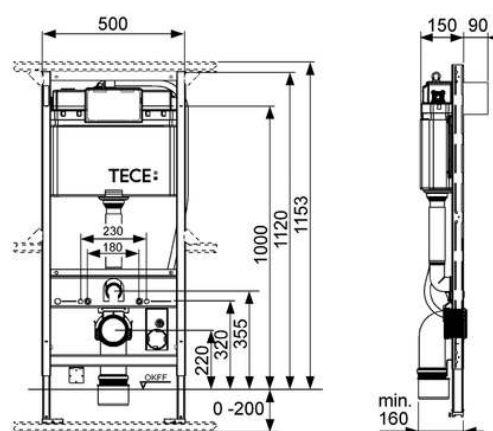
È possibile aggiungere un fissaggio rialzato per sanitari ceramici con altezza della seduta di 48 cm, secondo la DIN 18040 (DIN 18040: (Costruzione senza barriere - Parte 1: Edifici e luoghi di pubblico accesso).

Ordinare separatamente:

- placca di azionamento (vedi sezione placche WC)
- alloggiamento del contenitore per pastiglie igienizzanti

Nota:

in caso di utilizzo di ceramiche per WC con ridotta superficie di contatto (=distanza dal centro dei perni di supporto al bordo inferiore della superficie di contatto non maggiore di 18 cm) - ad es. V & B Memento, Sentique, Subway 2.0 - è necessario installare nella parte inferiore della struttura il set di montanti in acciaio 9041029.



Codice	UF 1	UF 2	UF 3
9300044	1 pz.	10 pz.	60 pz.

TECEprofil modulo WC con cassetta Uni, allacciamento per aspirazione odori, altezza di montaggio 1120 mm

Modulo WC per il fissaggio ai tubolari TECEprofil o per l'installazione in strutture con montanti in legno o metallo oppure fronte parete o ad angolo; adatto inoltre per l'assemblaggio come blocco singolo.

Unità completamente preassemblata, composta da:

Cassetta Uni per azionamento frontale:

- Serbatoio di sicurezza in materiale plastico ad alta resistenza
- Cassetta completamente preassemblata e sigillata
- Collegamento cassetta con filettatura interna 1/2"
- Serbatoio con capacità 10 litri; volume di scarico standard preimpostato a 6 litri, se necessario il volume di scarico può essere reimpostato in qualsiasi momento a 4.5/7.5/9 litri; volume di scarico parziale 3 litri per tecnologia a doppio scarico. Il volume residuo è immediatamente utilizzabile per il risciacquo di pulizia.
- Isolato contro la condensa
- Per placche di azionamento TECE e rubinetteria di azionamento WC
- A seconda della placca di azionamento, può essere utilizzata come cassetta a singolo o doppio scarico.
- Testata a norma DIN EN 14055
- Rubinetteria gruppo 1 a norma DIN 4109
- Valvola di riempimento a bassa rumorosità
- Collegamento per estrazione odori (DN 70)

Il modulo è composto da:

- Telaio di montaggio autoportante, verniciato a polvere
- Due perni di fissaggio M12 con dado
- Curva di scarico WC DN 90 incl. adattatore WC DN 90/100 in PP
- L'adattatore è inoltre idoneo all'installazione orizzontale
- Set di collegamento WC DN 90, inclusi tappi di protezione

Ventola corrispondente ad es.:

- Maico ER 100
- Lunos Skalar-2SG

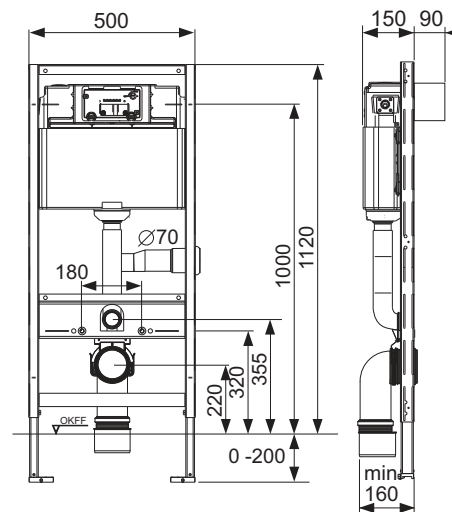
È possibile aggiungere un fissaggio rialzato per sanitari ceramici con altezza della seduta di 48 cm, secondo la DIN 18040 (DIN 18040: (Costruzione senza barriere - Parte 1: Edifici e luoghi di pubblico accesso).

Ordinare separatamente:

- placca di azionamento (vedi sezione placche WC)
- alloggiamento del contenitore per pastiglie igienizzanti

Nota:

- in caso di utilizzo di ceramiche per WC con ridotta superficie di contatto (=distanza dal centro dei perni di supporto al bordo inferiore della superficie di contatto non maggiore di 18 cm) - ad es. V & B Memento, Sentique, Subway 2.0 - è necessario installare nella parte inferiore della struttura il set di montanti in acciaio 9041029.
- Il sistema di purificazione aria "ceramic-Air" può essere installato in tutti i comuni WC. Esistono tuttavia alcuni sanitari nei quali, a causa di una seduta più alta o di un bordo maggiore, l'acqua del risciacquo resta nel canotto di scarico, provocandone un riempimento parziale o totale. Per una panoramica completa dei sanitari in cui il purificatore aria non può essere installato, consultare i "Documenti tecnici" attuali.



Codice	UF 1	UF 2	UF 3
9300003	1 pz.	10 pz.	60 pz.

TECEprofil – Moduli WC

TECEprofil modulo WC Geronto, con cassetta Uni, conforme a DIN 18040-1, altezza di montaggio 1120 mm

Modulo WC per l'installazione nei tubolari TECEprofil o da montare a filo nelle pareti profilate o fronte parete solida. Per una costruzione senza barriere con montaggio ceramica rialzata.

Modulo con telai laterali in acciaio e condotti per il cablaggio inclusi i materiali di montaggio.

Supporto maniglione di sicurezza = 760 mm

Unità completamente preassemblata, composta da:

Cassetta Uni ad azionamento frontale:

- Serbatoio di sicurezza in materiale plastico ad alta resistenza
- Cassetta completamente preassemblata e sigillata
- Collegamento cassetta con filetto femmina da 1/2"
- Serbatoio con capacità 10 litri; volume di scarico standard preimpostato a 6 litri; il volume di scarico può essere reimpostato in qualsiasi momento a 4.5/7.5/9 litri; volume di scarico parziale 3 litri per sistema a doppio scarico. Il volume residuo è immediatamente utilizzabile per il risciacquo di pulizia.
- Isolato contro la condensa.
- Per placche di azionamento TECE, elettronica WC e rubinetteria di azionamento WC
- A seconda della placca di azionamento, può essere utilizzata come cassetta a singolo o doppio scarico.
- Testata a norma DIN EN 14055
- Rubinetteria gruppo 1 a norma DIN 4109
- Valvola di riempimento a bassa rumorosità

Il modulo è composto da:

- Telaio di montaggio autoportante, verniciato a polvere
- Due supporti regolabili per le proiezioni a pavimento da 0-200 mm
- Due perni di fissaggio M12 con dado
- Otto fissaggi modulo regolabili in profondità
- Quattro multi-clip per il fissaggio a una parete TECEprofil
- Telai in acciaio laterali per il supporto dei set placche in acciaio
- Curva di scarico WC DN 90 incl. adattatore DN 90/100 in PP
- L'adattatore è inoltre idoneo all'installazione orizzontale
- Set di collegamento WC DN 90 con tappi di protezione

Ordinare separatamente:

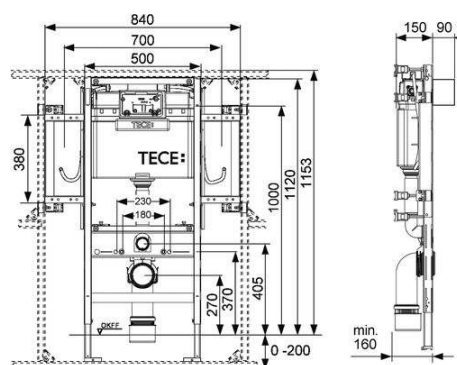
- Set placche in acciaio per il sostegno dei maniglioni di sicurezza (90420xx)
- Elettronica WC (come l'azionamento WC TECEplanus da remoto)
- Placca di azionamento (vedi sezione placche WC)
- Set di montaggio TECEone per parete a secco

Nota:

se si utilizzano ceramiche WC con una superficie di contatto ridotta (= la distanza dal centro del perno di supporto al bordo inferiore della superficie di contatto è minore di 18 cm) - ad es. V&B, Memento, Sentique, Subway 2.0 - è necessario installare il set montanti in acciaio cod. 9041029 nella parte inferiore del modulo.

Attenzione:

il set placche in acciaio/legno corrispondente per il supporto del maniglione di sicurezza deve essere ordinato separatamente! A seconda del produttore, un cablaggio incassato potrebbe non essere possibile per tutti i supporti dei maniglioni di sicurezza.

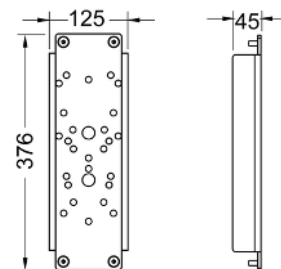


Modulo conforme a DIN 18040-1, altezza del maniglione di sicurezza = 760 mm.

Codice	UF 1	UF 2	UF 3
9300009	1 pz.	10 pz.	60 pz.

Set piastre di sostegno per maniglioni nel modulo Geronto

Composto da due piastre in acciaio e materiale di fissaggio, per l'installazione sul modulo WC Geronto cod. 9300009. Le viti di fissaggio per l'assemblaggio dei maniglioni di sicurezza, non sono incluse nella confezione.



Codice	Produttore	Tipo
9042010	Erlau	Ovalgrip
	Hewi	serie 801/802 (Lifesystem)/805
	Keuco	Collection Plan
	Linido	LI2601
	Normbau	Nylon Care
	Pressalit	Care R3016-RF016, R3018-RF018
9042011	Erlau	Economy
	FSB	82 8224 06011, 82 8224 06012 82 8224 07011, 82 8224 07012
	Linido	LI2603
9042012	Lehnen	Evolution
	SAM	free line
	Erlau	XSE, XSK
9042013	AMS	A-, B-, C- und D-serie
	Deubad	Maxima Typ G40
	Emco	35 85 212 85, 35 85 212 60
	Hergert	10.036.00.1000, 10.036.01.1000, 10.037.01.1000, 10.056.00.1000, 10.056.01.1000, 10.056.18.1000, 10.056.19.1000, 10.057.00.1000, 10.057.01.1000, 10.058.06.1000
	Normbau	Inox Care
	Terma	Wlon
9042016	Deubad	DEU-WAVE
	FSB	82 8224 06001, 82 8224 06002 82 8224 07001, 82 8224 07002 82 8224 08501 bis 82 8224 08508 82 8224 08531, 82 8224 08532 82 8224 09001, 82 8224 09002 82 8224 09031, 82 8224 09032 82 8224 06041, 82 8224 06042 82 8224 07041, 82 8224 07042 82 8224 08541, 82 8224 08542
	Hewi	serie 950
	Normbau	Cavere Care-Vario
9042017	Lehnen	Basic, Concept, Novus, Funktion
9042018	Erlau	ASK
	PROVEX	serie 400/Serie 300/Serie 250

Codice	UF 1	UF 2
9042010	1 set	10 set
9042011	1 set	10 set
9042012	1 set	10 set
9042013	1 set	10 set
9042016	1 set	10 set
9042017	1 set	10 set
9042018	1 set	10 set

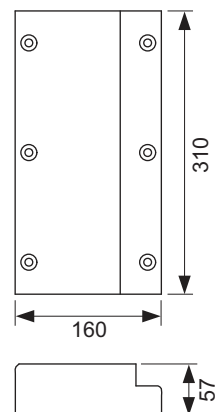
TECEprofil set piastre in legno per il supporto dei maniglioni di sicurezza

NEW

Composto da due supporti in legno impermeabile impiallacciato e materiale di fissaggio per l'installazione sul modulo WC Geronto. Le viti di fissaggio per l'assemblaggio dei maniglioni di sicurezza non sono incluse nella confezione.

Nota:

non predisposto per supporto maniglione di sicurezza con scarico collegato al cavo.



Codice		UF 1	UF 2
9042008	NEW	1 set	10 set

TECEprofil modulo WC con cassetta Uni per WC a terra per bambini, altezza di montaggio 1120 mm

Modulo WC per il fissaggio ai tubolari TECEprofil o per l'installazione in strutture con montanti in legno o metallo oppure fronte parete o ad angolo; adatto inoltre per l'assemblaggio come blocco singolo.

Unità completamente preassemblata, composta da:

Cassetta Uni per azionamento frontale:

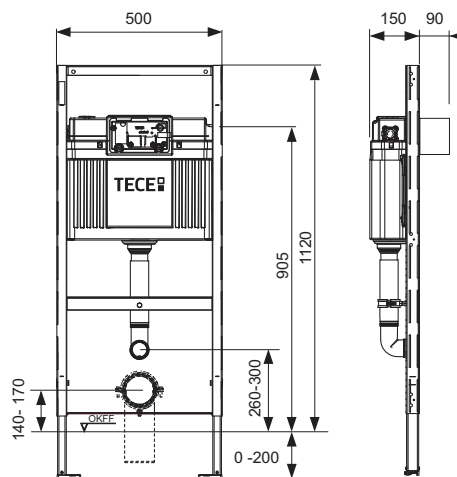
- Serbatoio di sicurezza in materiale plastico ad alta resistenza
- Cassetta completamente preassemblata e sigillata
- Collegamento cassetta con filettatura interna 1/2"
- Serbatoio con capacità 10 litri; volume di scarico standard preimpostato a 6 litri, se necessario il volume di scarico può essere reimpostato in qualsiasi momento a 4.5/7.5/9 litri; volume di scarico parziale 3 litri per tecnologia a doppio scarico. Il volume residuo è immediatamente utilizzabile per il risciacquo di pulizia
- Isolato contro la condensa
- Per placche di azionamento TECE e rubinetteria di azionamento WC
- A seconda della placca di azionamento, può essere utilizzata come cassetta a singolo o doppio scarico
- Testata a norma DIN EN 14055
- Rubinetteria gruppo 1 a norma DIN 4109
- Valvola di riempimento idraulica a bassa rumorosità

Il modulo è composto da:

- Telaio di montaggio autoportante, verniciato a polvere

Da ordinare separatamente:

- Placca di azionamento (vedi sezione placche WC).
- Fissaggio per fronte parete, angolare o strutture con montanti in legno.
- Alloggiamento del contenitore per tavolette igienizzanti.
- Curva a gomito per collegamento WC.



Codice	UF 1
9300088	1 pz.

Modulo lavabo TECEprofil, altezza di montaggio 1120 mm

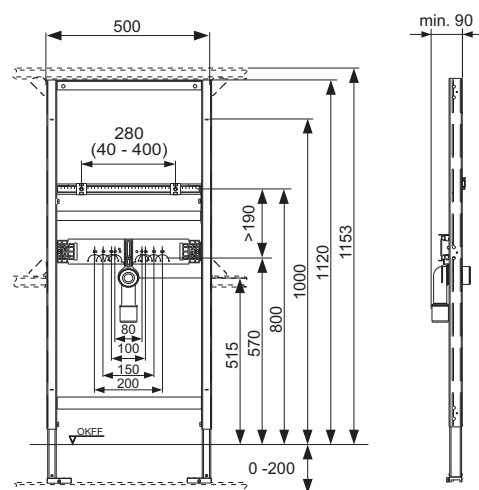
Per il fissaggio a tubi profilati TECEprofil o per l'installazione in pareti con strutture metalliche o in legno, come modulo fronte parete o ad angolo.

Unità completamente premontata, composta da:

- telaio di montaggio autoportante con superficie verniciata a polvere
- due perni di supporto M 10, distanza regolabile in altezza e lateralmente
- traversa per rubinetteria con isolamento acustico per il fissaggio di terminali a parete
- curva di scarico DN 40/50, con guaina in gomma NW 30/50 (che funziona anche da guarnizione) incluso tappo di protezione parete

Ordinare separatamente:

- terminali a parete TECEflex 16 x 1/2", TECE 1/2" x 1/2", TECElogo 16 x 1/2" o TECElogo 20 raccordo universale x 1/2"
- fissaggio per il montaggio singolo a parete fronte muro, angolare o in struttura in legno
- traversa per rubinetteria sotto intonaco e sopra intonaco 9020041



Codice	UF 1	UF 2	UF 3
9310000	1 pz.	10 pz.	60 pz.

TECEprofil – Moduli lavabo

Modulo lavabo TECEprofil, altezza di montaggio 980 mm

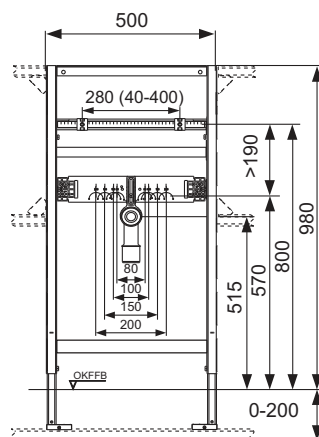
Per il fissaggio a tubi profilati TECEprofil o per l'installazione in pareti con strutture metalliche o in legno, come modulo fronte parete o ad angolo.

Unità completamente premontata, composta da:

- telaio di montaggio autoportante con superficie verniciata a polvere
- due perni di supporto M 10, distanza regolabile in altezza e lateralmente
- traversa per rubinetteria con isolamento acustico per il fissaggio di terminali a parete
- curva di scarico DN 40/50, con guaina in gomma NW 30/50 (che funziona anche da guarnizione) incluso tappo di protezione parete

Ordinare separatamente:

- terminali a parete TECEflex 16 x 1/2", TECE 1/2" x 1/2", TECElogo 16 x 1/2" o TECElogo 20 raccordo universale x 1/2"
- fissaggio per il montaggio a parete fronte muro, angolare o in struttura in legno



Codice	UF 1	UF 2	UF 3
9310011	1 pz.	10 pz.	60 pz.

Modulo lavabo TECEprofil con sifone sotto intonaco, altezza di montaggio 1120 mm

Per il fissaggio a tubi profilati TECEprofil o per l'installazione in pareti con strutture metalliche o in legno, come modulo fronte parete o ad angolo. Per il montaggio di lavabi sospesi accessibili a disabili conformi a DIN 18 040-1 (DIN 18 040-1, Costruzioni senza barriere architettoniche – parte 1: Edifici ad accesso pubblico)

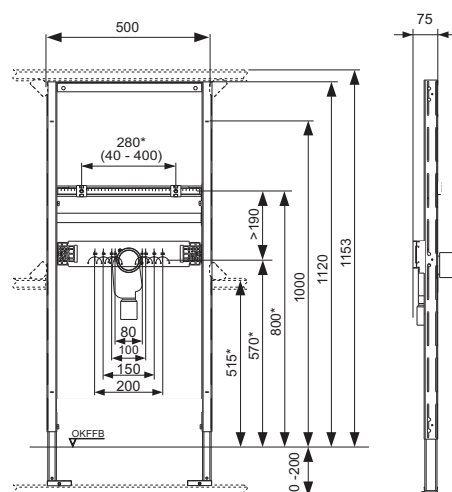
Unità completamente premontata, composta da:

- telaio di montaggio autoportante con superficie verniciata a polvere
- due perni di supporto M 10, distanza regolabile in altezza e lateralmente
- traversa per rubinetteria, con isolamento acustico, per il fissaggio di terminali a parete, calibro 80 mm, 120 mm, 150 mm e 200 mm
- tappo antiodore sotto intonaco DN 50 con inserto per sifone estraibile NW 30 (anche con funzione di guarnizione), incluso tappo di protezione parete

Ordinare separatamente:

- terminali a parete TECEflex 16 x 1/2", TECE 1/2" x 1/2", TECElogo 16 x 1/2" o TECElogo 20 raccordo universale x 1/2"
- curva di giunzione per sifone 9080001
- fissaggio per il montaggio singolo a parete fronte muro, angolare o in struttura in legno
- traversa per rubinetteria sotto intonaco e sopra intonaco 9020041

Codice	UF 1	UF 2	UF 3
9310004	1 pz.	10 pz.	60 pz.

**Modulo lavabo TECEprofil per lavelli, altezza di montaggio 1120 mm**

Per il fissaggio a tubi profilati TECEprofil o per l'installazione in pareti con strutture metalliche o in legno, come modulo fronte parete o ad angolo.

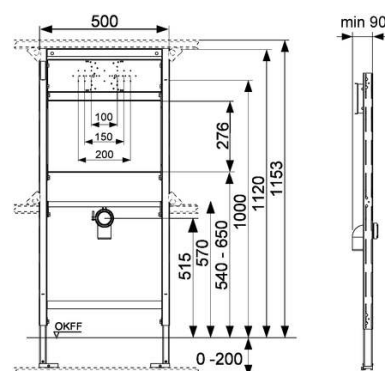
Unità completamente premontata, composta da:

- telaio di montaggio autoportante con superficie verniciata a polvere
- lastra di fissaggio incollata, impermeabile, in legno impiallacciato per costruzioni conforme a DIN 68705
- traversa per rubinetteria per il fissaggio di rubinetteria sopra intonaco
- curva di giunzione HT DN 50 incluso tappo di protezione parete

Ordinare separatamente:

- parete TECEflex 16 x 1/2", TECE 1/2" x 1/2", TECElogo 16 x 1/2" o TECElogo 20 raccordo universale x 1/2"
- fissaggio per il montaggio a parete fronte muro, angolare o in struttura in legno

Codice	UF 1	UF 2	UF 3
9310002	1 pz.	10 pz.	60 pz.



TECEprofil – Moduli orinatoio

TECEprofil modulo orinatoio con alloggiamento valvola di scarico TECE U 2, altezza di montaggio 1120 mm

Modulo orinatoio combinabile con l'elettronica orinatoio TECEfilo, per il fissaggio su tubolari TECEprofil o su strutture con montanti in metallo o legno oppure come modulo fronte parete o angolare.

Unità completamente preassemblata, composta da:

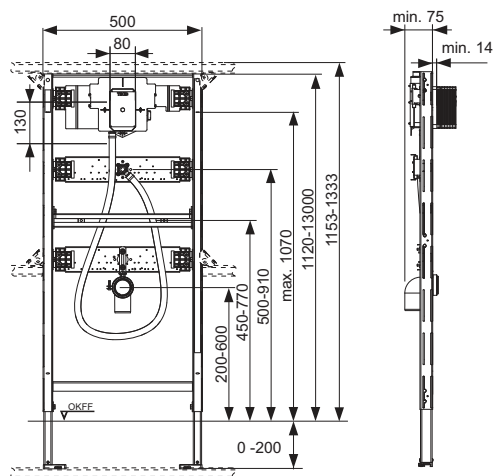
- Alloggiamento valvola di scarico orinatoio TECE U 2 con controllo flusso d'ingresso e protezione per pareti in muratura.
- Trasformatore integrato 230 V/12 V per il collegamento diretto a 230 V.
- Collegamento 1/2" FI.
- Due piedini con altezza regolabile per l'installazione a pavimento da 0-200 mm.
- Profondità di montaggio 75 mm.
- Due perni di fissaggio M 8.
- Guide di fissaggio a regolazione continua.
- Allacciamento scarico con regolazione continua dell'altezza.
- Curva di collegamento DN 50 con tappo di protezione.
- Materiale di fissaggio per orinatoio.
- Raccordo d'ingresso da 1/2".

Da ordinare separatamente:

- Elettronica orinatoio TECEfilo (vedi sezione placche orinatoio).
- Fissaggio per fronte parete singola, angolare o strutture con montanti in legno.

Attenzione:

Non adatto per orinatoio semi-incassati, ad es. Keramag Joly e Visit.



Codice	UF 1	UF 2
9320013	1 pz.	10 pz.

TECEprofil modulo orinatoio con alloggiamento valvola di scarico TECE U 1, altezza di montaggio 1120 mm

Modulo orinatoio per sistemi di azionamento manuale o elettronico. Per il montaggio su tubolari TECEprofil o su strutture con montanti in metallo o legno oppure come modulo fronte parete o angolare.

Unità completamente preassemblata, composta da:

- Alloggiamento valvola di scarico TECE U 1 con controllo flusso d'ingresso e protezione per pareti in muratura.
- Collegamento 1/2" FI.
- Due piedini con altezza regolabile per l'installazione a pavimento da 0-200 mm.
- Due perni di fissaggio M 8.
- Guide di fissaggio a regolazione continua.
- Allacciamento scarico con regolazione continua dell'altezza.
- Curva di scarico DN 50 con tappo di protezione.
- Materiale di fissaggio orinatoio.
- Raccordo d'ingresso da 1/2".

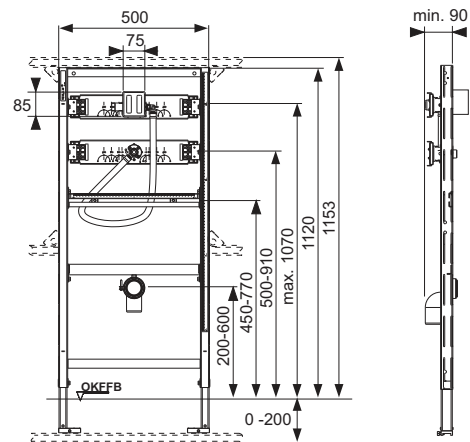
Da ordinare separatamente:

- Azionamento manuale o elettronico.
- Fissaggi per il montaggio singolo fronte parete, angolare o su strutture con montanti in legno.

Attenzione:

Non adatto per orinatoi semi-incassati, ad es. Keramag Joly e Visit.

Codice	UF 1	UF 2	UF 3
9320008	1 pz.	10 pz.	60 pz.



TECEprofil modulo orinatoio per valvola di scarico esterna, altezza di montaggio 1120 mm

Per l'alloggiamento di valvola di scarico sopra intonaco. Per il fissaggio a tubi profilati TECEprofil o per l'installazione in pareti con strutture metalliche o in legno, come modulo fronte parete o ad angolo.

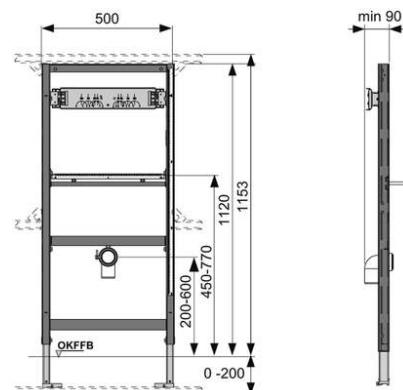
Unità completamente premontata composta da:

- telaio di montaggio autoportante con superficie verniciata a polvere
- due piedini regolabili da 0 a 200 mm
- due perni di supporto M 8
- guida di fissaggio regolabile a piacere
- allacciamento per scarico regolabile a piacere in altezza
- curva di scarico HT DN 50 incluso tappo di protezione parete
- materiale di fissaggio per orinatoio

Ordinare separatamente:

- fissaggio per il montaggio singolo a parete fronte muro, angolare o in struttura in legno

Codice	UF 1	UF 2	UF 3
9320010	1 pz.	10 pz.	60 pz.



TECEprofil – Modulo vasca/doccia

Modulo doccia TECEprofil per rubinetteria sotto intonaco o sopra intonaco, altezza di montaggio 1120 mm

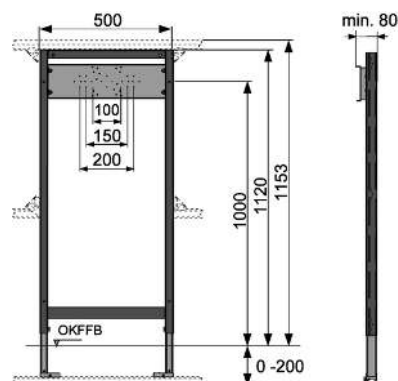
Per l'alloggiamento di rubinetteria sotto intonaco o sopra intonaco.
Per il fissaggio a tubi profilati TECEprofil o per l'installazione in pareti con strutture metalliche o in legno, come modulo fronte parete o ad angolo.

Unità completamente premontata, composta da:

- telaio di montaggio autoportante con superficie verniciata a polvere
- due piedini regolabili da 0 a 200 mm
- traversa regolabile a piacere per l'alloggiamento di rubinetteria sotto intonaco o terminali a parete



Codice	UF 1	UF 2	UF 3
9340000	1 pz.	10 pz.	60 pz.



Modulo TECEprofil per bidet sospeso, altezza di montaggio 1120 mm

Per il fissaggio a tubi profilati TECEprofil o per l'installazione in pareti con strutture metalliche o in legno, come modulo fronte parete o ad angolo.

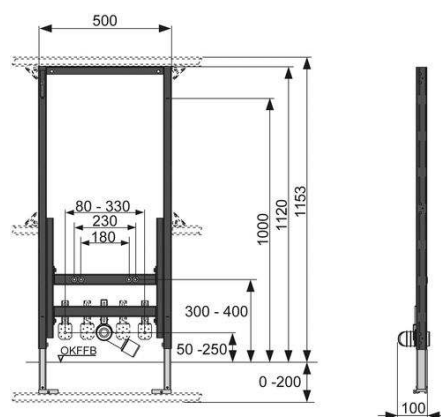
Unità completamente premontata, composta da:

- telaio di montaggio autoportante con superficie verniciata a polvere e due piedini regolabili da 0 a 200 mm
- due perni di supporto e dadi M 12
- allacciamento per scarico regolabile a piacere in altezza
- curva di scarico DN 40/50, con guaina in gomma NW 30/50 (che funziona anche da guarnizione) incluso tappo di protezione parete

Ordinare separatamente:

- parete TECEflex 16 x 1/2", TECE 1/2" x 1/2", TECElogo 16 x 1/2" o TECElogo 20 raccordo universale x 1/2"
- fissaggio per il montaggio a parete fronte muro, angolare o in struttura in legno

Codice	UF 1	UF 2	UF 3
9330000	1 pz.	10 pz.	60 pz.

**Modulo TECEprofil per bidet sospeso, altezza di montaggio 820 mm**

Per il fissaggio a tubi profilati TECEprofil o per l'installazione in pareti con strutture metalliche o in legno, come modulo fronte parete o ad angolo.

Unità completamente premontata, composta da:

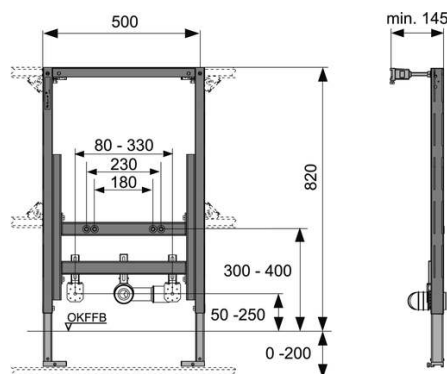
- telaio di montaggio autoportante con superficie verniciata a polvere e due piedini regolabili da 0 a 200 mm
- due perni di supporto e dadi M 12
- allacciamento per scarico regolabile a piacere in altezza
- curva di scarico DN 40/50, con guaina in gomma NW 30/50 (che funziona anche da guarnizione) incluso tappo di protezione parete
- due fissaggi per modulo regolabili in profondità

In combinazione con il fissaggio telescopico 9380001 utilizzabile anche per altezza di montaggio 980 mm in una parete fronte muro TECEprofil.

Ordinare separatamente:


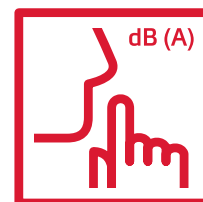
- fissaggio per il montaggio angolare o in struttura in legno
- terminali a parete TECEflex 16 x 1/2", TECE 1/2" x 1/2", TECElogo 16 x 1/2" o TECElogo 20 raccordo universale x fissaggio telescopico 1/2"
- Fissaggio telescopico TECEprofil per moduli 9380001

Codice	UF 1	UF 2	UF 3
9330005	1 pz.	10 pz.	60 pz.



La valvola di riempimento F 10 – per tutte le cassette standard e da incasso

La valvola di riempimento F 10 è compatibile con quasi tutte le cassette standard e da incasso, con filettatura da 3/8". La valvola di riempimento soddisfa i requisiti del gruppo acustico 1 ed è particolarmente silenziosa.



Caratteristiche prodotto

- Adatta a tutte le cassette standard Geberit, Grohe / DAL, Sanit, Viega, Friatec e molte altre
- Per cassette esterne e da incasso
- Estremamente silenziosa: gruppo acustico I (DIN 4109)
- Approvata in conformità a DIN EN 14124, WRAS / KIWA

Compatibile con produttore	Cassette da incasso
TECE	Tutte le cassette di scarico TECE
Geberit	UP320 / UP300 / Sigma 12 cm
	UP200 / Kappa 15 cm
	UP100 / Delta 12 cm
	UP120 (Artline) / Kappa 15 cm
	UP130 / 110.800 / Twinline 12 cm
	UP170 / 110.700 / Twinline 8 cm
	UP700 / Unica
	Omega 12 cm
	NUVO / 110.620
	Monolith
Grohe / DAL	Grohe DAL 320, Grohe DAL 330
	Grohe DAL 336
	Grohe DAL 337, 6 I, 6-9 I, AV 1, GD 2
Sanit	Ineo Plus, Ineo Solo
	Ineo 80, Ineo, Ineo In
	CC-120-L-FO-2V-L
	982N, 983N, 988C
	980N, 995N
Viega	1H, 1L, 1S
	2H, 2L, 2S
	1C, 2C
Friatec	302003 (Friabloc, Friaset, Wimo)
	302006 (Friafix, Friaset, Wimo, Friaplan)
	302010 (Friabloc, Friaset, Wimo, Friaplan)
	352005 (Friabloc, Wimo, Friaplan)
Cassette di scarico esterne	con collegamento filettato da 3/8"

Modulo TECEprofil per maniglioni di sicurezza e sistemi di sostegno

Per il montaggio su una parete solida con profilo a U o come elemento fronte parete.

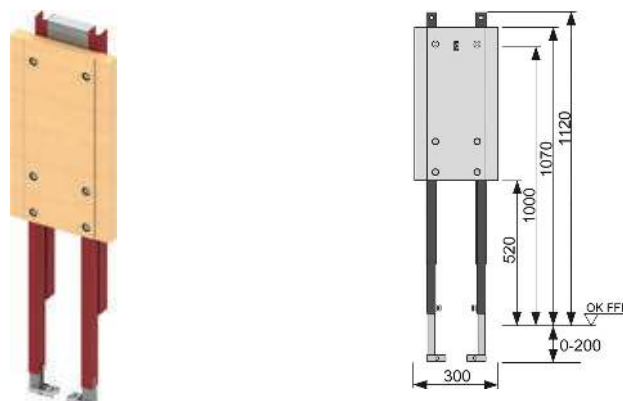
Unità completamente preassemblata, composta da:

- Telaio di montaggio autoportante con superficie verniciata a polvere
- Pannello impermeabile con tasselli in legno ad incollaggio multiplo
- Materiali di montaggio per l'installazione su pareti con profilo a U

Ordinare separatamente:

- fissaggi per moduli regolabili in profondità cod. 9380000 per il montaggio fronte parete

Codice	UF 1	UF 2
9360000	1 pz.	10 pz.

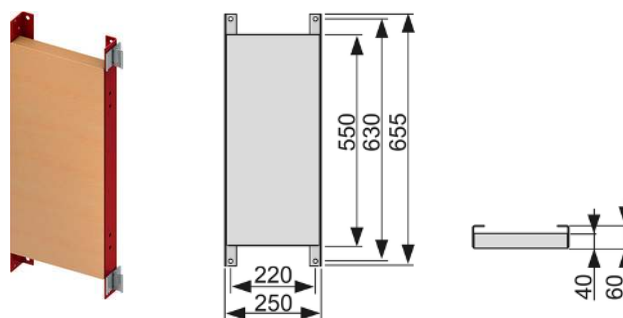
**Lastra di fissaggio TECEprofil per maniglioni di sicurezza e sistemi di sostegno**

Per un fissaggio stabile dei maniglioni di sicurezza e dei sistemi di sostegno in una struttura portante TECEprofil o su parete solida con profilo a U.

Unità preassemblata, composta da:

- Piastra di fissaggio da avvitare ad un modulo universale TECEprofil, in legno impiallacciato impermeabile
- Due fissaggi multipli per il fissaggio alla struttura portante TECEprofil

Codice	UF 1
9042003	1 pz.

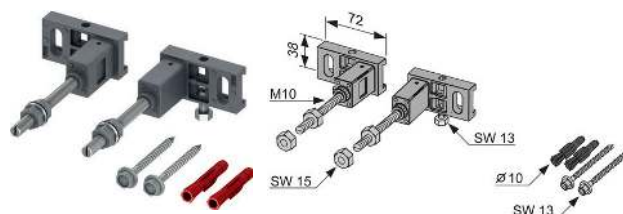
**Fissaggio per modulo TECEprofil, regolabile in profondità**

Per il fissaggio di moduli su parete piena, distanza di fissaggio regolabile da 150-240 mm.

Composta da:

- due fissaggi regolabili in profondità
- materiale di fissaggio

Codice	UF 1	UF 2	UF 3
9380000	1 pz.	10 pz.	60 pz.

**Kit viti di fissaggio TECEprofil a doppia filettatura per pareti in muratura**

Per profondità della struttura portante da 145 a 175 mm.

Composta da:

- due viti con tasselli
- quattro dadi a flangia

Codice	UF 1	UF 2
9380007	10 pz.	40 pz.



TECEprofil – Accessori

Kit di fissaggio TECEprofil per profili laterali ad U

Materiale di fissaggio per l'applicazione dei moduli TECEprofil a profili ad U laterali. Adatto per profili ad U da 50 mm conformi a DIN 18182 parte 1.

Composta da:

- quattro viti con dadi
- otto rondelle



Codice	UF 1	UF 2
9380006	1 set	5 set

Kit di fissaggio TECEprofil per intelaiature in legno

Materiale di fissaggio per l'applicazione dei moduli TECEprofil a strutture in legno.

Composta da:

- quattro viti da legno a testa esagonale
- quattro rondelle



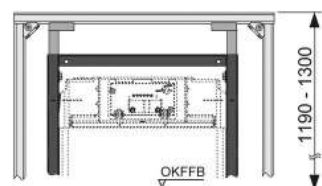
Codice	UF 1	UF 2
9380005	1 set	5 set

Fissaggio telescopico per moduli TECEprofil

Per il prolungamento dei montanti laterali del modulo e per il fissaggio ad un montante orizzontale TECEprofil.

Composta da:

- due fissaggi per modulo regolabili in profondità
- materiale di fissaggio per l'applicazione a un tubo profilato TECEprofil



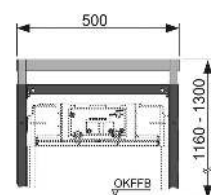
Codice	UF 1	UF 2
9380001	1 pz.	5 pz.

Fissaggio per modulo TECEprofil, per montaggio indipendente

Per il fissaggio a moduli TECEprofil davanti a parete piena o in cartongesso. Consente la regolazione in profondità e in altezza della superficie di contatto.

Unità completamente premontata, composta da:

- traversa di montaggio con superficie zincata
- due fissaggi a parete, regolabili in altezza, per l'adattamento al disegno delle piastrelle
- materiale di fissaggio per il montaggio



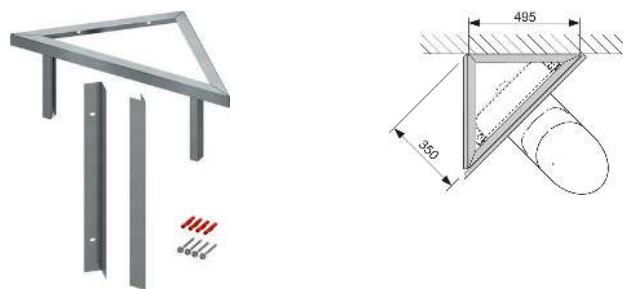
Codice	UF 1
9380002	1 pz.

Fissaggio per moduli TECEprofil per montaggio ad angolo a parete

Per il fissaggio a 45° dei moduli TECEprofil davanti a parete piena o in cartongesso. Alla parete deve essere fissato solo un lato.

Unità completamente premontata, composta da:

- traversa di montaggio con superficie zincata, regolabile in altezza, per l'adattamento al disegno delle piastrelle
- profilo zincato per il fissaggio al rivestimento
- materiale di fissaggio per il montaggio alla parete



Codice	UF 1
9380004	1 pz.

Fissaggio per moduli TECEprofil per montaggio ad angolo variabile

Per il fissaggio angolare dei moduli TECEprofil davanti ad un angolo della parete. Per tutti i moduli è possibile il montaggio angolare, a spazio ridotto. L'alloggiamento dei tubi di scarico, dell'aerazione e dei cavi di alimentazione viene posto dietro al modulo.

Composta da:

- due fissaggi da parete per il montaggio angolare con angolo variabile
- materiale di fissaggio per il montaggio



Codice	UF 1	UF 2
9380003	1 set	5 set

Set montanti in acciaio TECEprofil

Per il supporto rinforzato nel telaio del modulo di WC con ridotta superficie di contatto (= distanza dal centro dei perni di supporto al bordo inferiore della superficie di contatto non maggiore di 18 cm) - ad es. V & B Memento, Sentique e Subway 2.0. Adatto per l'installazione in tutti i moduli per WC TECEprofil.



Codice	UF 1
9041029	1 pz.

Piedini modulo TECEprofil, versione prolungata

Per l'installazione in moduli TECEprofil con rivestimenti del pavimento da un minimo di 20 cm ad un massimo di 50 cm. Versione zincata con piedino per modulo TECEprofil.

Composta da 2 piedini per modulo.



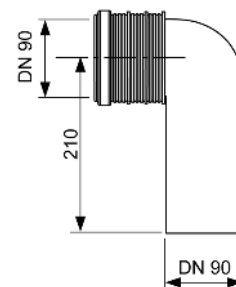
Codice	UF 1
9030028	1 pz.

TECEprofil – Accessori

Curva di allacciamento 90° TECEprofil per WC DN 90/90

Per l'allacciamento di un modulo per WC ad una condotta idrica DN 90, profondità di installazione regolabile a 3 livelli.

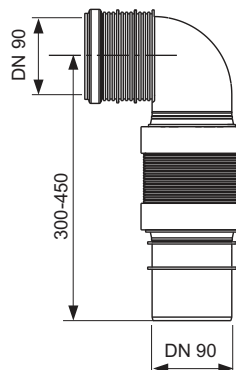
Descrizione	Codice	UF 1
PP	9820134	1 pz.



Curva flessibile per WC TECEprofil DN 90

Curva di scarico flessibile DN 90, giunto di allacciamento in PE-HD (saldabile).

Codice	UF 1
9820317	1 pz.



Set prolunga WC

Prolunga WC di 30 cm, DN 90, in PE per WC sospesi

Codice	UF 1
9820214	1 pz.



TECEprofil adattatore per WC DN 90/100

Adattatore per collegare il modulo WC ad una condotta di scarico DN 100. Idoneo anche al montaggio orizzontale.

Descrizione	Codice	UF 1	UF 2
PP	9820136	1 pz.	10 pz.



Tubo di risciacquo TECEprofil per WC per aspirazione odori

Tubo di risciacquo sostitutivo per l'allacciamento di un dispositivo di aspirazione odori.

Descrizione	Codice	UF 1
DN 70 "destro", 90°	9820078	1 pz.
DN 70 "sinistro", 90°	9820126	1 pz.
DN 50 "destro", 45°	9820127	1 pz.



Set di montaggio doccetta su sedile WC

Set insonorizzato per struttura grezza per il montaggio su tutti i moduli per parete in cartongesso TECEprofil; predisposizione all'allaccio idrico ed elettrico per WC con doccetta, per es. Duravit SensoWash D-Code e SensoWash Starck, TOTO Washlet Giovanni/GL/EK, AquaClean 4000/5000/5000plus, V & B viClean U.

Composta da:

- presa ad incasso per i dispositivi
- terminale da parete 1/2" x 1/2" incluso isolamento acustico
- guaina di tenuta
- viti di fissaggio



Codice	UF 1
9880037	1 pz.

TECE set di allacciamento per doccetta WC TOTO SG

Set per l'installazione in tutti i moduli per parete a secco TECEprofil; adatto per la predisposizione di un allacciamento idrico per la doccetta WC Toto SG.

Il set è composto da:

- Terminale a parete 1/2" x 1/2" incluso isolamento acustico
- Piastra di fissaggio per terminale a parete
- Manicotto sigillante
- Viti di fissaggio



Codice	UF 1
9880049	1 pz.

TECEprofil allacciamento acqua per doccetta WC

Tubo rinforzato di ricambio con raccordo a T integrato per cassette universali.



Codice	UF 1
9880036	1 pz.

Set di costruzione TECEprofil per modulo WC con doccetta universale

Set aggiuntivo per il collegamento della doccetta WC in combinazione con il modulo universale per doccette WC.

Composto da:

- Tubo flessibile da 3/8" FE, lungo.
- Tubo flessibile con raccordo a "T" da 3/8" FI.
- Manicotto da 3/8" FI.



Descrizione	Codice	UF 1
Altezza modulo 1120 mm	9880052	1 pz.
Altezza modulo 980 mm	9880053	1 pz.
Altezza modulo 820 mm	9880054	1 pz.

Set di montaggio TECEone per parete a secco

Set per predisporre i moduli parete a secco (profondità d'installazione minima 15 cm) al montaggio del TECEone.

Set composto da:

- Piastre di sostegno per allacciamenti acqua calda e fredda
- Elementi insonorizzanti per terminali a parete
- Viti di fissaggio per terminali a parete
- Perni di sicurezza per piastre di sostegno

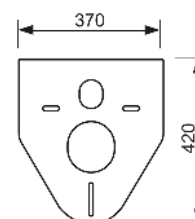


Codice	UF 1
9880046	1 pz.

Set isolamento acustico TECEprofil per WC e bidet

Per l'isolamento acustico tra WC o bidet e il rivestimento di piastrelle.

Codice	UF 1	UF 2	UF 3
9200010	1 pz.	10 pz.	60 pz.



Kit mandata TECEprofil per orinatoio

Rubinetteria composta da:

- manicotto di allacciamento da 1/2"
- connettore per orinatoio

Codice	UF 1
9820055	1 pz.



Chiave per valvola di carico TECE

Per il montaggio e lo smontaggio della valvola di carico nella cassetta di scarico TECE, con attacco per chiave per bussole da 1/2" o 1/4".

Codice	UF 1
9820264	1 pz.



Alloggiamento TECE per pastiglie igienizzanti

Per l'inserimento di tavolette igienizzanti WC nella cassetta di scarico TECE Uni (profondità di montaggio 13 cm). In combinazione con tutte le placche di azionamento TECE o lastre in cristallo TECElux con unità di azionamento, per azionamento frontale. Adatta a installazioni con montaggio a filo. Tutte le placche di azionamento TECE possono essere adattate.

Spessore minimo del rivestimento (intonaco + piastrelle): 16 mm

Spessore massimo del rivestimento (intonaco+ piastrelle): 60 mm su parete a secco, 75 mm su parete in muratura

Nota:

Non utilizzare pastiglie igienizzanti contenenti cloro o altri componenti ossidanti.

Attenzione:

Non adatto per cassette TECEbox Octa da 8 cm.



Codice	UF 1
9240950	1 pz.

TECE valvola di scarico A 2

Per cassette di scarico TECE Uni (profondità di montaggio 13 cm), incluso alloggiamento valvola, set di riduzione della pressione e azionamento.

Codice	UF 1
9820223	1 pz.

**TECE valvola di riempimento F 10 universale**

Valvola di riempimento universale per l'installazione in tutte le cassette TECE nonché in quasi tutte le cassette standard ad incasso e a parete di altri produttori.

Dettagli prodotto:

- Connessione da 3/8" in metallo
- Pressione di flusso 0,1-10 bar
- Pressione di flusso minima 0,5 bar
- Altezza di riempimento regolabile
- Regolazione tubo di uscita
- A basso impatto acustico in accordo con la norma del gruppo acustico I (DIN 4109)
- Design compatto
- Incluso adattatore e dado di fissaggio



Codice	UF 1	UF 2	UF 3
9820353	1 pz.	10 pz.	240 pz.

TECE set riduzione pressione

Per l'adattamento della pressione di risciacquo delle cassette di scarico TECE Uni (profondità di montaggio 13 cm). Va installata nell'alloggiamento della valvola di scarico, diametro 46-28 mm.

Codice

9820337

UF 1

1 pz.

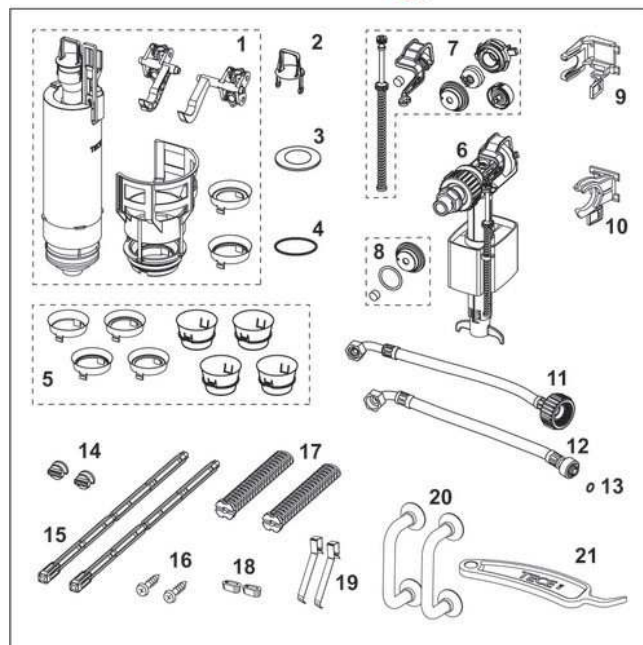


TECEprofil valigetta ricambi per cassetta Uni

Valigetta in plastica con ricambi per cassetta Uni.



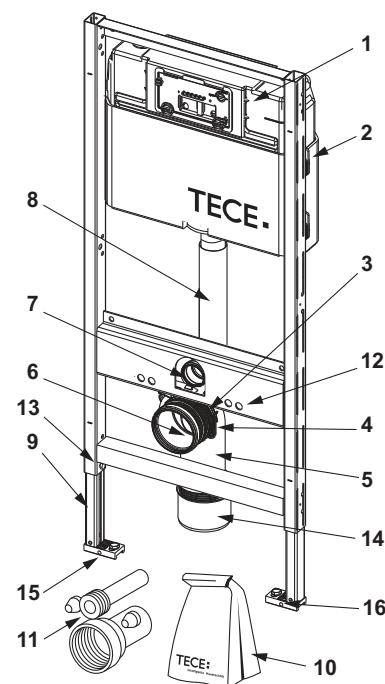
Pos.	Codice	Descrizione	Quantità
1	9820223	Valvola di scarico A 2	1
2	9820222	Gancio per leva scarico grande	2
3	9820233	Guarnizione per valvola di scarico	5
4	9820005	O-Ring per valvola di scarico	10
5	9820337	Set di riduzione pressione	1
6	9820353	Valvola di riempimento F 10 universale	1
7	9820382	Set leva di regolazione per valvola di riempimento F 10	3
8	9820383	Kit guarnizioni per valvola di riempimento F 10	3
9	9820372	Supporto valvola di riempimento 17 mm	2
10	9820373	Supporto valvola di riempimento 27mm/M 30	2
11	9820374	Tubo rinforzato M 30	1
12	9820026	Tubo flessibile rinforzato	1
13	9820025	O-ring	10
14	9820018	Viti di fissaggio	5
15	9820022	Aste di azionamento	5
16	9820263	Vite di fissaggio	10
17	9820019	Aste di fissaggio	4
18	9820024	Guarnizione in gomma, set di due	10
19	9820020	Molle azionamento tasti, set di due	10
20	9820180	Maniglie a ventosa	1
21	9820390	Chiave di smontaggio e programmazione	1



Codice	UF 1
9820000	1 pz.

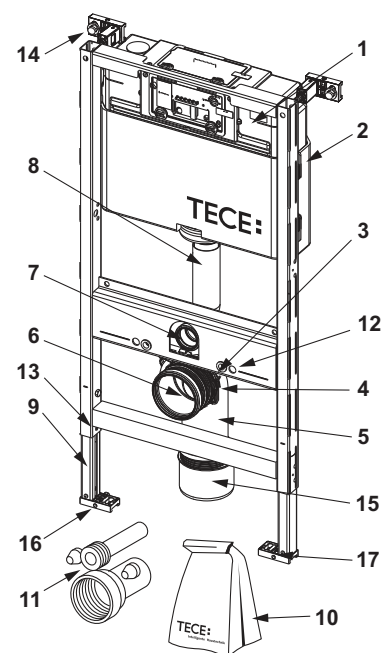
9300000 – TECEprofil modulo WC con cassetta Uni, altezza di montaggio 1120 mm

Pos.	Codice	Descrizione	UF 1
1	9820103	Cassetta Uni 1120 mm	1 pz.
2	9820040	Set di montaggio per cassetta di scarico	1 pz.
3	9820041	Supporto per curva di scarico WC	1 pz.
	9820348	Sostegno inferiore per curva di scarico	1 pz.
4	9820042	Staffa per supporto curva di scarico per WC	1 pz.
5	9820134	Curva di scarico per WC DN 90 (PP)	1 pz.
6	9820139	Guarnizione per curva di scarico per WC/adattatore	1 pz.
7	9820015	Guarnizione tubo di risciacquo	1 pz.
8	9820011	Tubo di risciacquo con o-ring, lunghezza 269 mm	1 pz.
9	9820335	Profilato a C per piedino per modulo	1 pz.
10	9820043	Accessori complementari per modulo WC (materiale di fissaggio, ecc.)	1 pz.
11	9820057	Kit di allacciamento per WC DN 90	1 pz.
12	9820071	Rivetto	1 pz.
13	9820072	Freno a pedale	1 pz.
14	9820136	Adattatore DN 90/DN 100 (PP)	1 pz.
15	9820332	Piedino per modulo con dispositivo di fissaggio sinistra	1 pz.
16	9820333	Piedino per modulo con dispositivo di fissaggio destra	1 pz.



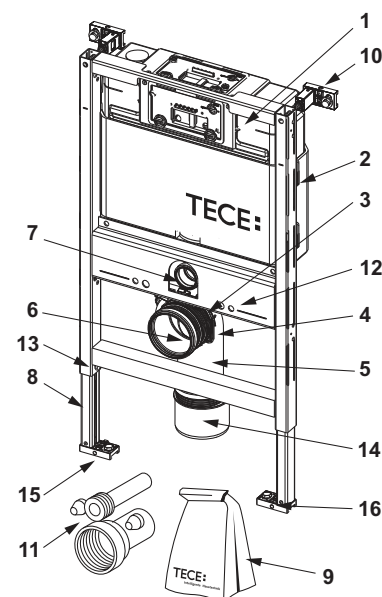
9300022 – TECEprofil modulo WC con cassetta Uni, altezza di montaggio 980 mm

Pos.	Codice	Descrizione	UF 1
1	9820101	Cassetta Uni 980 mm	1 pz.
2	9820040	Set di montaggio per cassetta di scarico	1 pz.
3	9820041	Supporto per curva di scarico WC	1 pz.
	9820348	Sostegno inferiore per curva di scarico	1 pz.
4	9820042	Staffa per supporto curva di scarico per WC	1 pz.
5	9820134	Curva di scarico per WC DN 90 (PP)	1 pz.
6	9820139	Guarnizione per curva di scarico per WC/adattatore	1 pz.
7	9820015	Guarnizione tubo di risciacquo	1 pz.
8	9820099	Tubo di risciacquo accorciato, lunghezza 185 mm	1 pz.
9	9820335	Profilato a C per piedino per modulo	1 pz.
10	9820043	Accessori complementari per modulo WC (materiale di fissaggio, ecc.)	1 pz.
11	9820057	Kit di allacciamento per WC DN 90	1 pz.
12	9820071	Rivetto	1 pz.
13	9820072	Freno a pedale	1 pz.
14	9380000	Dispositivo di fissaggio per parete fronte muro	1 pz.
15	9820136	Adattatore DN 90/DN 100 (PP)	1 pz.
16	9820332	Piedino per modulo con dispositivo di fissaggio sinistra	1 pz.
17	9820333	Piedino per modulo con dispositivo di fissaggio destra	1 pz.



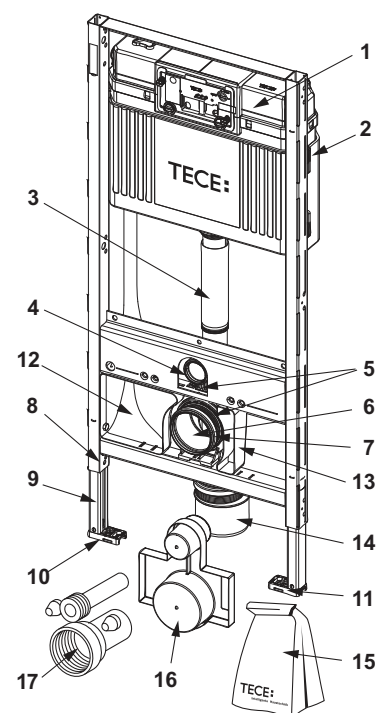
9300001 – TECEprofil modulo WC con cassetta Uni, altezza di montaggio 820 mm

Pos.	Codice	Descrizione	UF 1
1	9820100	Cassetta Uni 820 mm	1 pz.
2	9820040	Set di montaggio per cassetta di scarico	1 pz.
3	9820041	Supporto per curva di scarico WC	1 pz.
	9820348	Sostegno inferiore per curva di scarico	1 pz.
4	9820042	Staffa per supporto curva di scarico per WC	1 pz.
5	9820134	Curva di scarico per WC DN 90 (PP)	1 pz.
6	9820139	Guarnizione per curva di scarico per WC/adattatore	1 pz.
7	9820015	Guarnizione tubo di risciacquo	1 pz.
8	9820335	Profilato a C per piedino per modulo	1 pz.
9	9820043	Accessori complementari per modulo WC (materiale di fissaggio, ecc.)	1 pz.
10	9380000	Dispositivo di fissaggio per parete fronte muro	1 pz.
11	9820057	Kit di allacciamento per WC DN 90	1 pz.
12	9820071	Rivetto	1 pz.
13	9820072	Freno a pedale	1 pz.
14	9820136	Adattatore DN 90/DN 100 (PP)	1 pz.
15	9820332	Piedino per modulo con dispositivo di fissaggio sinistra	1 pz.
16	9820333	Piedino per modulo con dispositivo di fissaggio destra	1 pz.



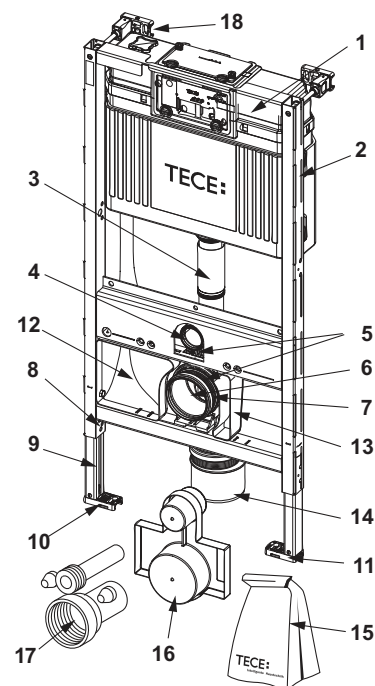
9300087 – TECEprofil modulo WC con cassetta Uni per il collegamento universale di una doccia WC, altezza di montaggio 1120 mm

Pos.	Codice	Descrizione	UF 1
1	9820103	Cassetta Uni 1120 mm	1 pz.
2	9820040	Set di montaggio per cassetta di scarico	1 pz.
3	9820011	Tubo di risciacquo con o-ring, lunghezza 269 mm	1 pz.
4	9820015	Guarnizione tubo di risciacquo	1 pz.
5	9820348	Sostegno inferiore per curva di scarico	1 pz.
6	9820134	Curva di scarico per WC DN 90 (PP)	1 pz.
7	9820139	Guarnizione per curva di scarico per WC/adattatore	1 pz.
8	9820072	Freno a pedale	1 pz.
9	9820335	Profilato a C per piedino per modulo	1 pz.
10	9820332	Piedino per modulo con dispositivo di fissaggio sinistra	1 pz.
11	9820333	Piedino per modulo con dispositivo di fissaggio destra	1 pz.
12	9820340	Invito per collegamento doccia WC doccia	1 pz.
13	9820341	Invito per collegamento cavo	1 pz.
14	9820136	Adattatore DN 90/DN 100 (PP)	1 pz.
15	9820043	Accessori complementari per modulo WC (materiale di fissaggio, ecc.)	1 pz.
16	9820342	Coperchio di ispezione per modulo WC	1 pz.
17	9820057	Kit di allacciamento per WC DN 90	1 pz.



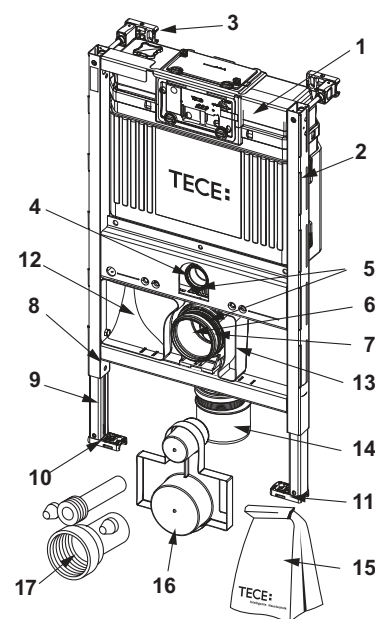
9300082 – TECEprofil modulo WC con cassetta Uni, per il collegamento universale di una doccetta WC, altezza di montaggio 980 mm

Pos.	Codice	Descrizione	UF 1
1	9820101	Cassetta Uni 980 mm	1 pz.
2	9820040	Set di montaggio per cassetta di scarico	1 pz.
3	9820099	Tubo di risciacquo accorciato, lunghezza 185 mm	1 pz.
4	9820015	Guarnizione tubo di risciacquo	1 pz.
5	9820348	Sostegno inferiore per curva di scarico	1 pz.
6	9820134	Curva di scarico per WC DN 90 (PP)	1 pz.
7	9820139	Guarnizione per curva di scarico per WC/adattatore	1 pz.
8	9820072	Freno a pedale	1 pz.
9	9820335	Profilato a C per piedino per modulo	1 pz.
10	9820332	Piedino per modulo con dispositivo di fissaggio sinistra	1 pz.
11	9820333	Piedino per modulo con dispositivo di fissaggio destra	1 pz.
12	9820340	Invito per collegamento doccetta WC doccia	1 pz.
13	9820341	Invito per collegamento cavo	1 pz.
14	9820136	Adattatore DN 90/DN 100 (PP)	1 pz.
15	9820043	Accessori complementari per modulo WC (materiale di fissaggio, ecc.)	1 pz.
16	9820342	Coperchio di ispezione per modulo WC	1 pz.
17	9820057	Kit di allacciamento per WC DN 90	1 pz.
18	9380000	Dispositivo di fissaggio per parete fronte muro	1 pz.



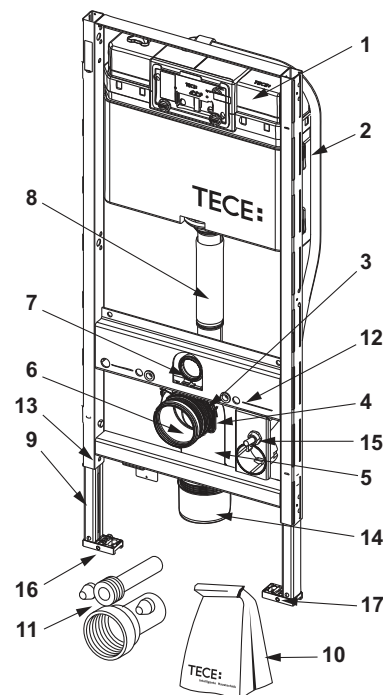
9300080 – TECEprofil modulo WC con cassetta Uni, per il collegamento universale di una doccetta WC, altezza di montaggio 820 mm

Pos.	Codice	Descrizione	UF 1
1	9820100	Cassetta Uni 820 mm	1 pz.
2	9820040	Set di montaggio per cassetta di scarico	1 pz.
3	9380000	Dispositivo di fissaggio per parete fronte muro	1 pz.
4	9820015	Guarnizione tubo di risciacquo	1 pz.
5	9820348	Sostegno inferiore per curva di scarico	1 pz.
6	9820134	Curva di scarico per WC DN 90 (PP)	1 pz.
7	9820139	Guarnizione per curva di scarico per WC/adattatore	1 pz.
8	9820072	Freno a pedale	1 pz.
9	9820335	Profilato a C per piedino per modulo	1 pz.
10	9820332	Piedino per modulo con dispositivo di fissaggio sinistra	1 pz.
11	9820333	Piedino per modulo con dispositivo di fissaggio destra	1 pz.
12	9820340	Invito per collegamento doccetta WC doccia	1 pz.
13	9820341	Invito per collegamento cavo	1 pz.
14	9820136	Adattatore DN 90/DN 100 (PP)	1 pz.
15	9820043	Accessori complementari per modulo WC (materiale di fissaggio, ecc.)	1 pz.
16	9820342	Coperchio di ispezione per modulo WC	1 pz.
17	9820057	Kit di allacciamento per WC DN 90	1 pz.



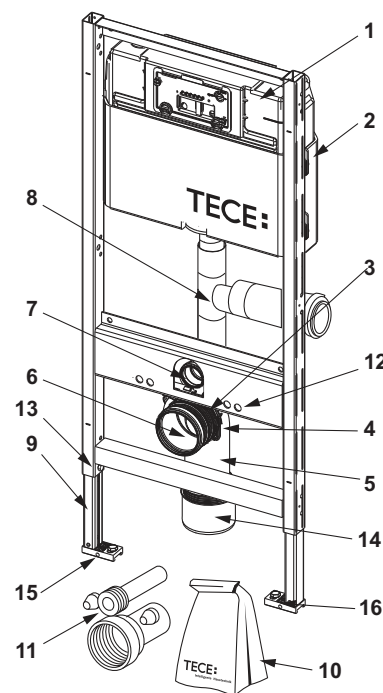
9300044 – TECEprofil modulo WC con cassetta Uni, per WC con doccetta TOTO Neorest AC/EW, altezza di montaggio 1120 mm

Pos.	Codice	Descrizione	UF 1
1	9820103	Cassetta Uni 1120 mm	1 pz.
2	9820040	Set di montaggio per cassetta di scarico	1 pz.
3	9820041	Supporto per curva di scarico WC	1 pz.
4	9820042	Staffa per supporto curva di scarico per WC	1 pz.
5	9820134	Curva di scarico per WC DN 90 (PP)	1 pz.
6	9820139	Guarnizione per curva di scarico per WC/adattatore	1 pz.
7	9820015	Guarnizione tubo di risciacquo	1 pz.
8	9820011	Tubo di risciacquo con o-ring, lunghezza 269 mm	1 pz.
9	9820335	Profilato a C per piedino per modulo	1 pz.
10	9820043	Accessori complementari per modulo WC (materiale di fissaggio, ecc.)	1 pz.
11	9820057	Kit di allacciamento per WC DN 90	1 pz.
12	9820071	Rivetto	1 pz.
13	9820072	Freno a pedale	1 pz.
14	9820136	Adattatore DN 90/DN 100 (PP)	1 pz.
15	9820259	Cavo di controllo	1 pz.
16	9820332	Piedino per modulo con dispositivo di fissaggio sinistra	1 pz.
17	9820333	Piedino per modulo con dispositivo di fissaggio destra	1 pz.



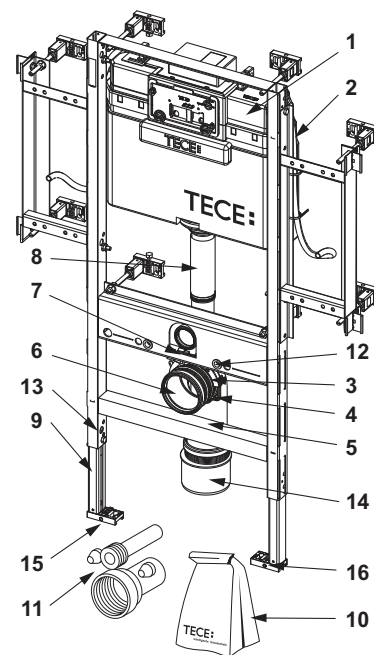
9300003 – TECEprofil modulo WC con cassetta Uni, allacciamento per aspirazione odori, altezza di montaggio 1120 mm

Pos.	Codice	Descrizione	UF 1
1	9820103	Cassetta Uni 1120 mm	1 pz.
2	9820040	Set di montaggio per cassetta di scarico	1 pz.
3	9820041	Supporto per curva di scarico WC	1 pz.
	9820348	Sostegno inferiore per curva di scarico	1 pz.
4	9820042	Staffa per supporto curva di scarico per WC	1 pz.
5	9820134	Curva di scarico per WC DN 90 (PP)	1 pz.
6	9820139	Guarnizione per curva di scarico per WC/adattatore	1 pz.
7	9820015	Guarnizione tubo di risciacquo	1 pz.
8	9820078	Tubo di risciacquo con aspirazione odori DN 70	1 pz.
	9820126	Tubo di risciacquo con aspirazione odori DN 70 "sinistra"	1 pz.
	9820127	Ricambio TECE tubo di risciacquo per WC per aspirazione odori Diramazione DN 50	1 pz.
9	9820335	Profilato a C per piedino per modulo	1 pz.
10	9820043	Accessori complementari per modulo WC (materiale di fissaggio, ecc.)	1 pz.
11	9820057	Kit di allacciamento per WC DN 90	1 pz.
12	9820071	Rivetto	1 pz.
13	9820072	Freno a pedale	1 pz.
14	9820136	Adattatore DN 90/DN 100 (PP)	1 pz.
15	9820332	Piedino per modulo con dispositivo di fissaggio sinistra	1 pz.
16	9820333	Piedino per modulo con dispositivo di fissaggio destra	1 pz.



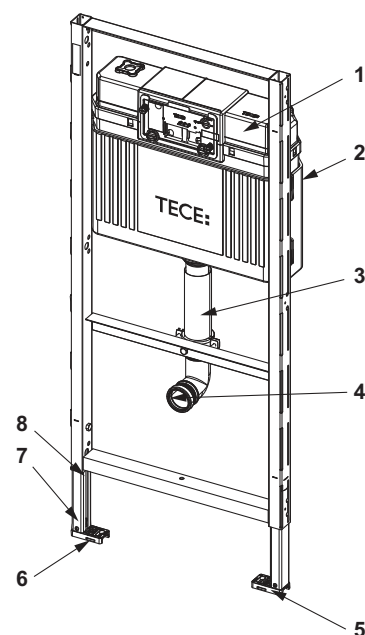
9300009 – TECEprofil modulo WC Geronto, con cassetta Uni, conforme a DIN 18040-1, altezza di montaggio 1120 mm

Pos.	Codice	Descrizione	UF 1
1	9820103	Cassetta Uni 1120 mm	1 pz.
2	9820040	Set di montaggio per cassetta di scarico	1 pz.
3	9820041	Supporto per curva di scarico WC	1 pz.
	9820348	Sostegno inferiore per curva di scarico	1 pz.
4	9820042	Staffa per supporto curva di scarico per WC	1 pz.
5	9820134	Curva di scarico per WC DN 90 (PP)	1 pz.
6	9820139	Guarnizione per curva di scarico per WC/adattatore	1 pz.
7	9820015	Guarnizione tubo di risciacquo	1 pz.
8	9820011	Tubo di risciacquo con o-ring, lunghezza 269 mm	1 pz.
9	9820335	Profilato a C per piedino per modulo	1 pz.
10	9820043	Accessori complementari per modulo WC (materiale di fissaggio, ecc.)	1 pz.
11	9820057	Kit di allacciamento per WC DN 90	1 pz.
12	9820071	Rivetto	1 pz.
13	9820072	Freno a pedale	1 pz.
14	9820136	Adattatore DN 90/DN 100 (PP)	1 pz.
15	9820332	Piedino per modulo con dispositivo di fissaggio sinistra	1 pz.
16	9820333	Piedino per modulo con dispositivo di fissaggio destra	1 pz.



TECEprofil modulo WC con cassetta Uni per WC a terra per bambini, altezza di montaggio 1120 mm

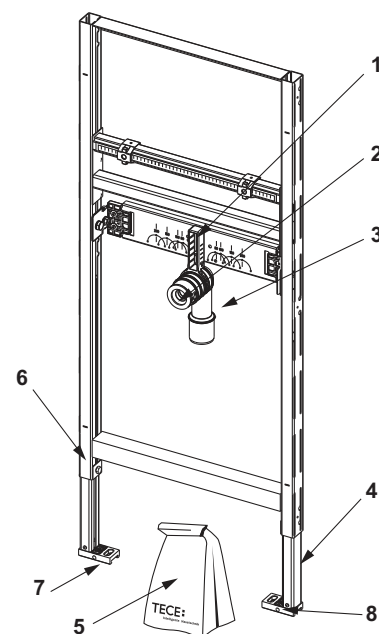
Pos.	Codice	Descrizione	UF 1
1	9820103	Cassetta Uni 1120 mm	1 pz.
2	9820040	Set di montaggio per cassetta di scarico	1 pz.
3	9820011	Tubo di risciacquo con o-ring, lunghezza 269 mm	1 pz.
4	9820015	Guarnizione tubo di risciacquo	1 pz.
5	9820333	Piedino per modulo con dispositivo di fissaggio destra	1 pz.
6	9820332	Piedino per modulo con dispositivo di fissaggio sinistra	1 pz.
7	9820335	Profilato a C per piedino per modulo	1 pz.
8	9820072	Freno a pedale	1 pz.
9	9820400	Complementi per modulo WC per WC sospesi per bambini	1 pz.



9310000 – Modulo lavabo TECEprofil, altezza di montaggio 1120 mm

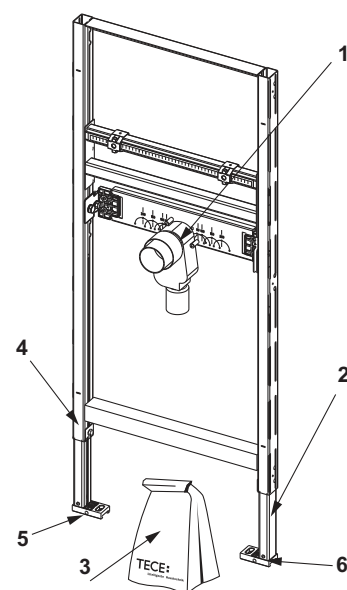
9310011 – Modulo lavabo TECEprofil, altezza di montaggio 980 mm

Pos.	Codice	Descrizione	UF 1
1	9820034	Supporto curva di scarico DN 50	1 pz.
2	9820059	Collare in gomma, diametro nominale 30/50	1 pz.
3	9820035	Curva di scarico DN 50/DN 40	1 pz.
4	9820335	Profilato a C per piedino per modulo	1 pz.
5	9820067	Accessori supplementari per modulo lavabo (materiale di fissaggio, ecc.)	1 pz.
6	9820072	Freno a pedale	1 pz.
7	9820332	Piedino per modulo con dispositivo di fissaggio sinistra	1 pz.
8	9820333	Piedino per modulo con dispositivo di fissaggio destra	1 pz.



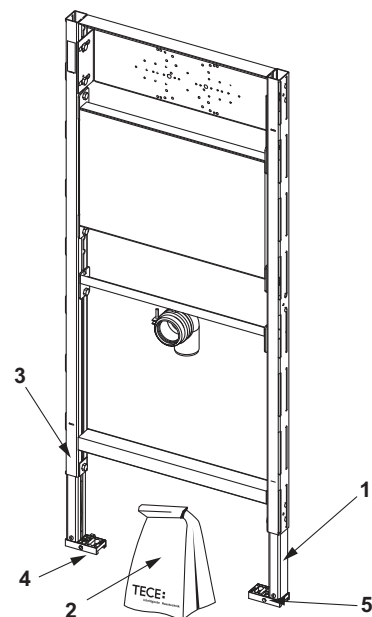
9310004 – Modulo lavabo TECEprofil con sifone sotto intonaco, altezza di montaggio 1120 mm

Pos.	Codice	Descrizione	UF 1
1	9820070	Sifone sotto-traccia (Dallmer)	1 pz.
2	9820335	Profilato a C per piedino per modulo	1 pz.
3	9820067	Accessori supplementari per modulo lavabo (materiale di fissaggio, ecc.)	1 pz.
4	9820072	Freno a pedale	1 pz.
5	9820332	Piedino per modulo con dispositivo di fissaggio sinistra	1 pz.
6	9820333	Piedino per modulo con dispositivo di fissaggio destra	1 pz.



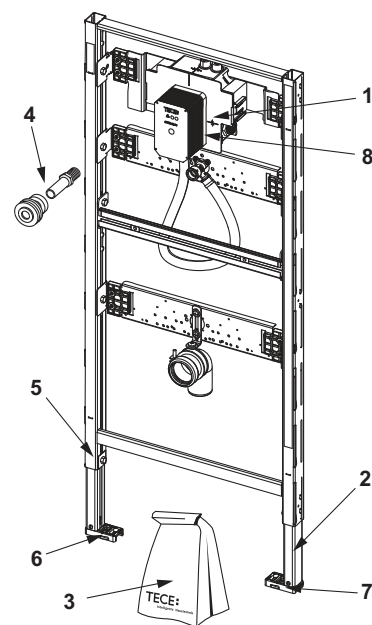
9310002 – Modulo lavabo TECEprofil per lavelli, altezza di montaggio 1120 mm

Pos.	Codice	Descrizione	UF 1
1	9820335	Profilato a C per piedino per modulo	1 pz.
2	9820067	Accessori supplementari per modulo lavabo (materiale di fissaggio, ecc.)	1 pz.
3	9820072	Freno a pedale	1 pz.
4	9820332	Piedino per modulo con dispositivo di fissaggio sinistra	1 pz.
5	9820333	Piedino per modulo con dispositivo di fissaggio destra	1 pz.



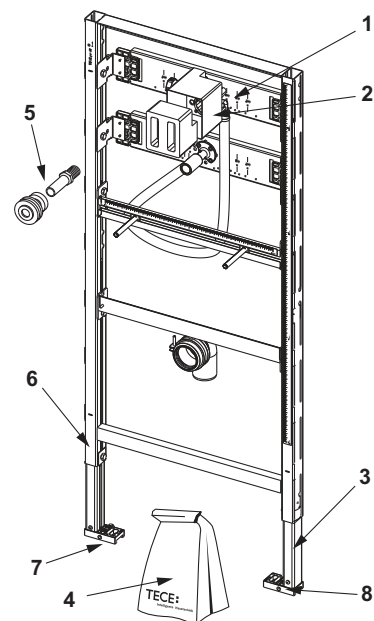
TECEprofil modulo orinatoio con alloggiamento valvola di scarico TECE U 2, altezza di montaggio 1120 mm

Pos.	Codice	Descrizione	UF 1
1	9820553	Trasformatore 230 V/12 V	1 pz.
2	9820335	Profilato a C per piedino per modulo	1 pz.
3	9820076	Accessori supplementari per modulo orinatoio (materiale di fissaggio, ecc.)	1 pz.
4	9820055	Kit mandata per orinatoio, 1/2"	1 pz.
5	9820072	Freno a pedale	1 pz.
6	9820332	Piedino per modulo con dispositivo di fissaggio sinistra	1 pz.
7	9820333	Piedino per modulo con dispositivo di fissaggio destra	1 pz.
8	9820424	Guarnizione scarico acqua	1 pz.



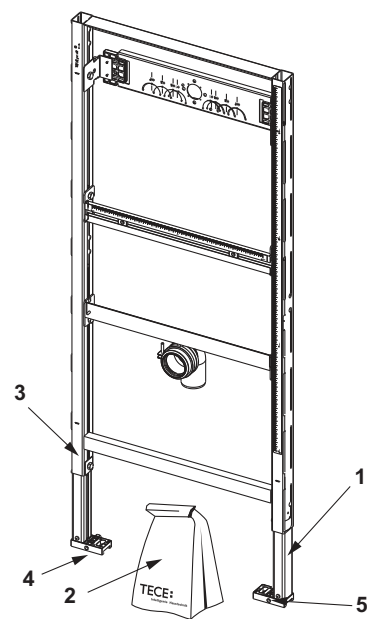
9320008 – TECEprofil modulo orinatoio con alloggiamento valvola di scarico TECE U 1, altezza di montaggio 1120 mm

Pos.	Codice	Descrizione	UF 1
1	9820074	Alloggiamento valvola di scarico orinatoio U 1 con tappo	1 pz.
2	9820075	Scatola di protezione per parete con supporto e viti, per valvola di scarico U 1	1 pz.
3	9820335	Profilato a C per piedino per modulo	1 pz.
4	9820076	Accessori supplementari per modulo orinatoio (materiale di fissaggio, ecc.)	1 pz.
5	9820055	Kit mandata per orinatoio, 1/2"	1 pz.
6	9820072	Freno a pedale	1 pz.
7	9820332	Piedino per modulo con dispositivo di fissaggio sinistra	1 pz.
8	9820333	Piedino per modulo con dispositivo di fissaggio destra	1 pz.



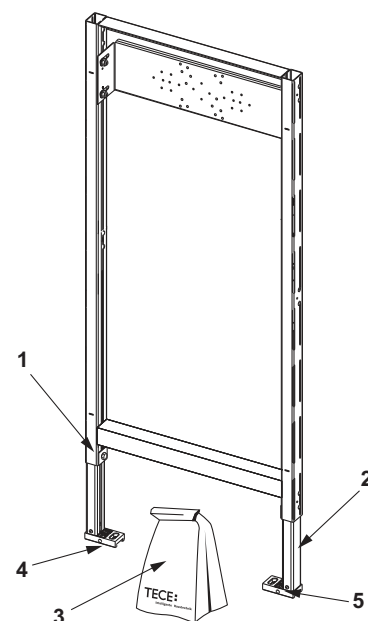
9320010 – TECEprofil modulo orinatoio per valvola di scarico esterna, altezza di montaggio 1120 mm

Pos.	Codice	Descrizione	UF 1
1	9820335	Profilato a C per piedino per modulo	1 pz.
2	9820079	Accessori supplementari per modulo orinatoio su-traccia (materiale di fissaggio, ecc.)	1 pz.
3	9820072	Freno a pedale	1 pz.
4	9820332	Piedino per modulo con dispositivo di fissaggio sinistra	1 pz.
5	9820333	Piedino per modulo con dispositivo di fissaggio destra	1 pz.



9340000 – Modulo doccia TECEprofil per rubinetteria sotto intonaco o sopra intonaco, altezza di montaggio 1120 mm

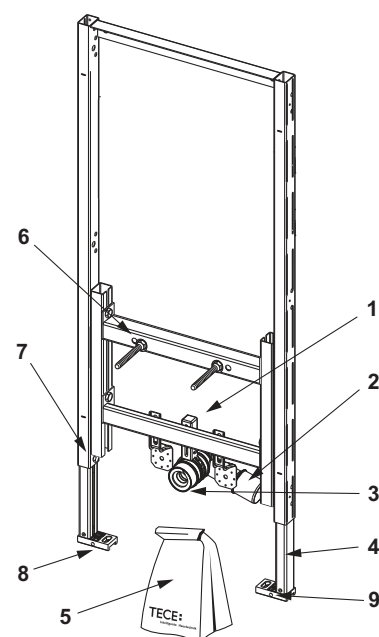
Pos.	Codice	Descrizione	UF 1
1	9820335	Profilato a C per piedino per modulo	1 pz.
2	9820072	Freno a pedale	1 pz.
3	9820096	Accessori supplementari per modulo bagno/doccia (materiale di fissaggio, ecc.)	1 pz.
4	9820332	Piedino per modulo con dispositivo di fissaggio sinistra	1 pz.
5	9820333	Piedino per modulo con dispositivo di fissaggio destra	1 pz.



9330000 – Modulo TECEprofil per bidet sospeso, altezza di montaggio 1120 mm

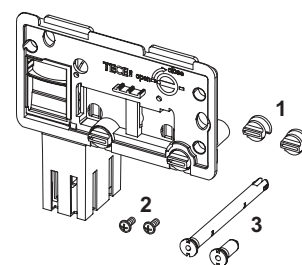
9330005 – Modulo TECEprofil per bidet sospeso, altezza di montaggio 820 mm

Pos.	Codice	Descrizione	UF 1
1	9820034	Supporto curva di scarico DN 50	1 pz.
2	9820035	Curva di scarico DN 50/DN 40	1 pz.
3	9820059	Collare in gomma, diametro nominale 30/50	1 pz.
4	9820335	Profilato a C per piedino per modulo	1 pz.
5	9820047	Accessori supplementari per modulo bidet (materiale di fissaggio, ecc.)	1 pz.
6	9820071	Rivetto	1 pz.
7	9820072	Freno a pedale	1 pz.
8	9820332	Piedino per modulo con dispositivo di fissaggio sinistra	1 pz.
9	9820333	Piedino per modulo con dispositivo di fissaggio destra	1 pz.



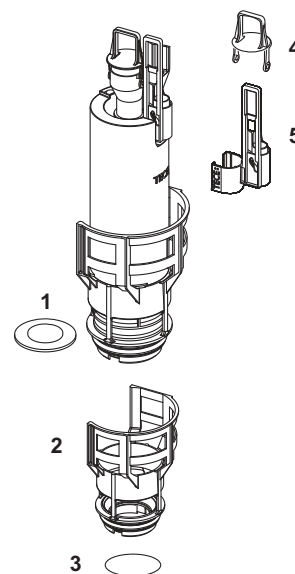
9240950 – Alloggiamento TECE per pastiglie igienizzanti

Pos.	Codice	Descrizione	UF 1
1	9820191	Vite di bloccaggio piastra di protezione	1 pz.
2	9820263	Vite di fissaggio	1 pz.
3	9820349	Guide per scorrimento slitta	1 pz.



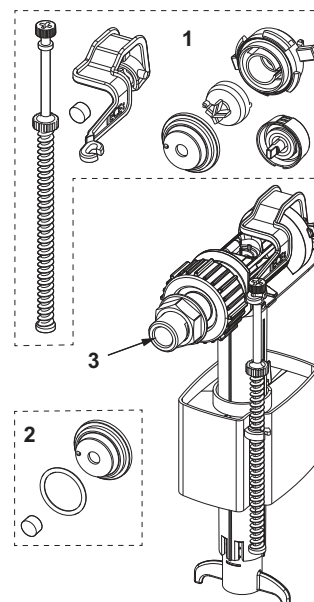
9820223 – TECE valvola di scarico A 2

Pos.	Codice	Descrizione	UF 1
1	9820233	Guarnizione per valvola di scarico	1 pz.
2	9820231	Sede della valvola con riduzione pressione standard (ø 42 mm)	1 pz.
3	9820005	O-Ring per valvola di scarico	1 pz.
4	9820222	Gancio per leva scarico grande	1 pz.
5	9820229	Asta di azionamento	1 pz.



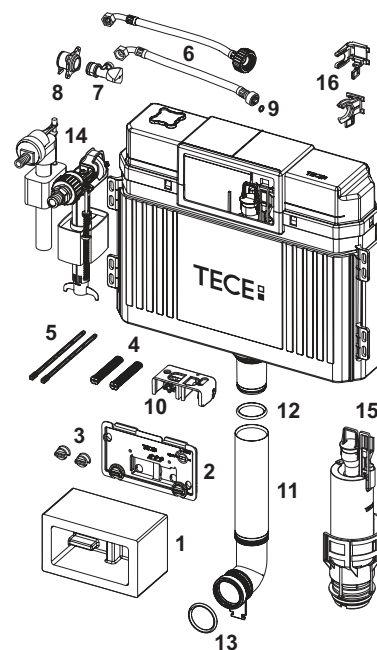
9820353 – TECE valvola di riempimento F 10 universale

Pos.	Codice	Descrizione	UF 1
1	9820382	Set leva di regolazione per valvola di riempimento F 10	1 pz.
2	9820383	Kit guarnizioni per valvola di riempimento F 10	1 pz.
3	9820398	Collegamento filettato 3/8" per valvola di riempimento F 10	1 pz.



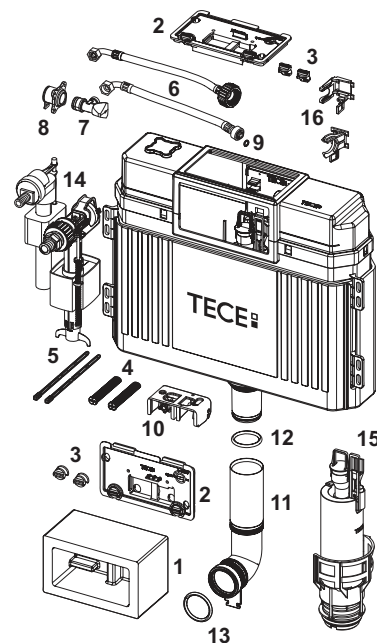
9820103 – TECE cassetta Uni 1120 mm

Pos.	Codice	Descrizione	UF 1
1	9820027	Protezione struttura rustica	1 pz.
2	9820017	Piastra di protezione completa	1 pz.
3	9820018	Viti di fissaggio	1 pz.
4	9820019	Aste di fissaggio	1 pz.
5	9820022	Aste di azionamento	1 pz.
6	9820026	Tubo flessibile rinforzato	1 pz.
	9820374	Tubo rinforzato M 30	1 pz.
7	9820013	Valvola angolare	1 pz.
8	9820012	Allacciamento cassetta di scarico	1 pz.
9	9820025	O-ring	1 pz.
10	9820016	Blocco di azionamento	1 pz.
11	9820011	Tubo di risciacquo con o-ring, lunghezza 269 mm	1 pz.
	9820331	Tubo di risciacquo allungato, lunghezza 369 mm	1 pz.
12	9820014	O-ring	1 pz.
13	9820015	Guarnizione tubo di risciacquo	1 pz.
14	9820006	Valvola di riempimento F 1	1 pz.
	9820353	Valvola di riempimento F 10 universale	1 pz.
15	9820223	Valvola di scarico A 2	1 pz.
16	9820372	Supporto valvola di riempimento 17 mm	1 pz.
	9820373	Supporto valvola di riempimento 27mm/M 30	1 pz.



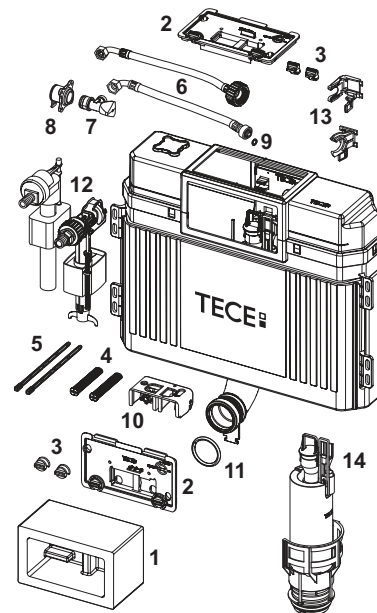
9820101 – TECE cassetta Uni 980 mm

Pos.	Codice	Descrizione	UF 1
1	9820027	Protezione struttura rustica	1 pz.
2	9820017	Piastra di protezione completa	1 pz.
3	9820018	Viti di fissaggio	1 pz.
4	9820019	Aste di fissaggio	1 pz.
5	9820022	Aste di azionamento	1 pz.
6	9820026	Tubo flessibile rinforzato	1 pz.
	9820374	Tubo rinforzato M 30	1 pz.
7	9820013	Valvola angolare	1 pz.
8	9820012	Allacciamento cassetta di scarico	1 pz.
9	9820025	O-ring	1 pz.
10	9820016	Blocco di azionamento	1 pz.
11	9820099	Tubo di risciacquo accorciato, lunghezza 185 mm	1 pz.
12	9820014	O-ring	1 pz.
13	9820015	Guarnizione tubo di risciacquo	1 pz.
14	9820006	Valvola di riempimento F 1	1 pz.
	9820353	Valvola di riempimento F 10 universale	1 pz.
15	9820223	Valvola di scarico A 2	1 pz.
16	9820372	Supporto valvola di riempimento 17 mm	1 pz.
	9820373	Supporto valvola di riempimento 27mm/M 30	1 pz.



9820100 – TECE cassetta Uni 820 mm

Pos.	Codice	Descrizione	UF 1
1	9820027	Protezione struttura rustica	1 pz.
2	9820017	Piastra di protezione completa	1 pz.
3	9820018	Viti di fissaggio	1 pz.
4	9820019	Aste di fissaggio	1 pz.
5	9820022	Aste di azionamento	1 pz.
6	9820026	Tubo flessibile rinforzato	1 pz.
	9820374	Tubo rinforzato M 30	1 pz.
7	9820013	Valvola angolare	1 pz.
8	9820012	Allacciamento cassetta di scarico	1 pz.
9	9820025	O-ring	1 pz.
10	9820016	Blocco di azionamento	1 pz.
11	9820015	Guarnizione tubo di risciacquo	1 pz.
12	9820006	Valvola di riempimento F 1	1 pz.
	9820353	Valvola di riempimento F 10 universale	1 pz.
13	9820372	Supporto valvola di riempimento 17 mm	1 pz.
	9820373	Supporto valvola di riempimento 27mm/M 30	1 pz.
14	9820223	Valvola di scarico A 2	1 pz.



TECE valvola di riempimento F 1

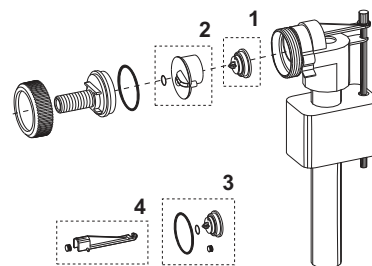
Filetto esterno 3/8", intervallo di utilizzo 0,5-10 bar, gruppo rubinetteria 1 (DIN 4109).

Codice	UF 1
9820006	1 pz.



9820006 – TECE valvola di riempimento F 1

Pos.	Codice	Descrizione	UF 1
1	9820007*	Membrana conica	1 pz.
2	9820008*	Elemento di tenuta	1 pz.
3	9820009*	Set guarnizioni per galleggiante	1 pz.
4	9820010*	Leva con guarnizione	1 pz.



TECEprofil cartuccia per valvola di scarico U 1

Cartuccia per valvola di scarico U 1 e alloggiamento, con sistema automatico di pulizia ugello.

Codice	UF 1
9820031	1 pz.





Sistemi sanitari

TECEconstruct MODULI SANITARI

SORTIMENTSLISTE 2018

25 ANNI
di disponibilità ricambi*

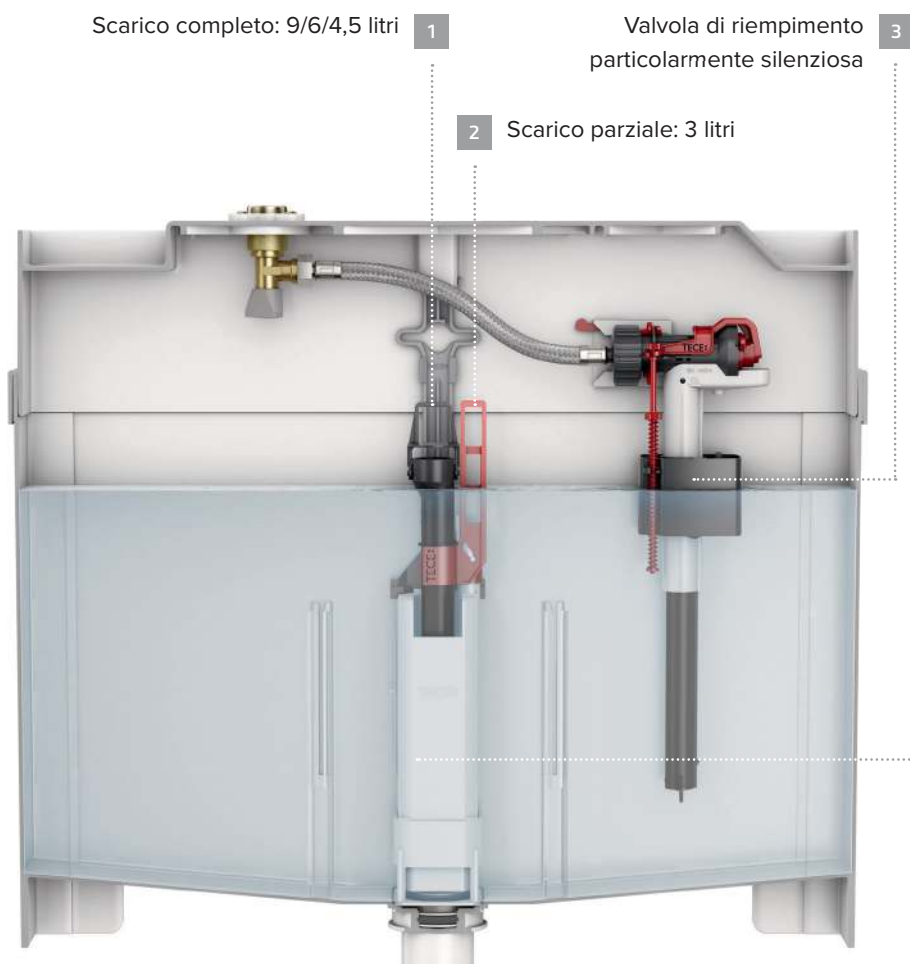
Moduli sanitari



MODULO TECECONSTRUCT CON CASSETTA OCTA

Il cuore del modulo Construct è la sperimentata cassetta Octa con profondità di montaggio di soli 8 cm. Il modulo è idoneo al montaggio in spazi ridotti, fronte parete solida o su una parete con montanti in metallo o legno.

“Gestione idrica flessibile: risparmio di acqua quando è possibile, potenza di risciacquo quando è necessario.”



4 Volume di scarico completo, impostabile tramite comando scorrevole centrale: il volume di scarico parziale di 3 litri rimane costante.

Cassetta Octa con profondità di montaggio di soli 8 cm

Scarico singolo o doppio?

Se necessario, la cassetta può essere impostata con il volume di scarico massimo pari a 9 litri. Questo assicura una pulizia accurata dei tubi di scarico, persino in condizioni non ideali.

Scarico doppio con risparmio di acqua:

9/6 o 4,5 litri con scarico parziale di 3 litri

Volume di scarico singolo garantito:

volume di scarico pari a 9/6 o 4,5 litri.

L'acqua residua è immediatamente utilizzabile per un risciacquo.

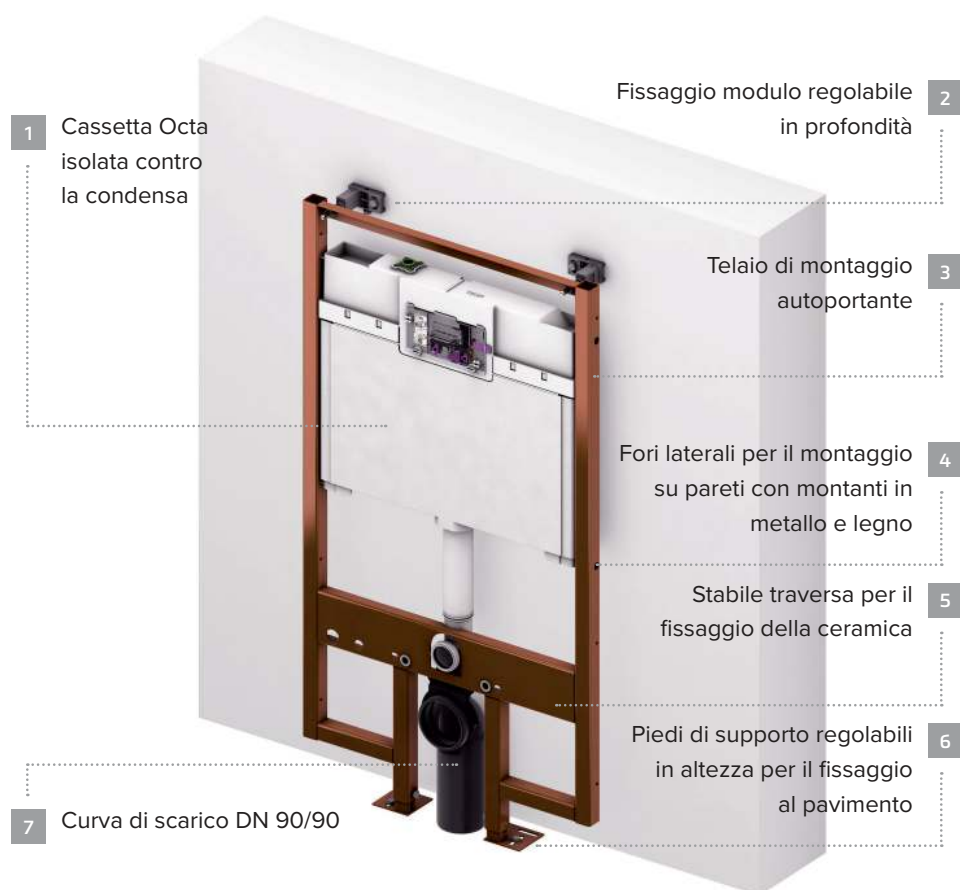
* TECE conferma che, per mantenere funzionale una cassetta ad incasso TECE, è possibile acquistare i ricambi fino a 25 anni dalla data di vendita dal produttore.

Caratteristiche prodotto

- Cassetta Octa completamente preassemblata e sigillata
- Volume serbatoio di 9,5 litri
- Tecnologia a doppio scarico per risparmiare acqua
- Valvola di riempimento particolarmente silenziosa
- Ampia gamma di placche di azionamento

Moduli WC TECEconstruct con cassetta Octa:

Modulo Construct per il montaggio professionale fronte parete solida o su una parete con montanti in metallo o legno.



Il modulo TECEconstruct è idoneo anche al montaggio in una parete con montanti in metallo o legno.

C'è un sistema alle spalle...

Per la cassetta Octa è disponibile un'ampia selezione di placche di azionamento. Con rivestimenti in cristallo, acciaio inox o plastica e differenti design e colorazioni, le placche di azionamento TECE contraddistinguono i bagni di qualità e le aree con budget inferiore.



	Pagina
Moduli WC con cassetta Octa	146
Accessori	147
Ricambi	151

TECEconstruct – Moduli WC con cassetta Octa

TECEconstruct modulo WC con cassetta Octa, 8 cm, altezza di montaggio 1200 mm

Modulo WC per l'installazione su pareti con montanti in metallo o legno oppure come modulo fronte parete o angolare; adatto inoltre per l'assemblaggio come blocco singolo.

Unità preassemblata, composta da:

Cassetta Octa, 8 cm, ad azionamento frontale:

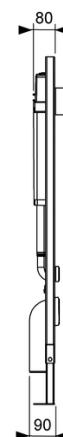
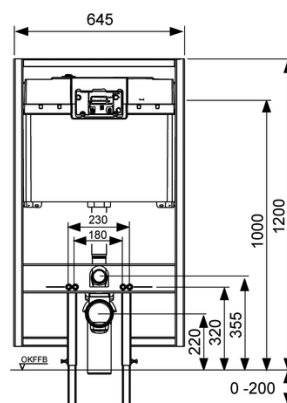
- Serbatoio di sicurezza in materiale plastico ad alta resistenza
- Cassetta completamente preassemblata e sigillata
- Valvola ad angolo preassemblata, collegamento cassetta con filetto femmina da 1/2"
- Serbatoio con capacità 9,5 litri; volume di scarico standard preimpostato a 6 litri; il volume di scarico può essere reimpostato in qualsiasi momento a 4,5/6/9 litri; volume di scarico parziale 3 litri per sistema a doppio scarico. Il volume residuo è immediatamente utilizzabile per il risciacquo di pulizia
- Testato a norma DIN EN 14055
- Isolato contro la condensa
- Per placche di azionamento TECE e rubinetteria di azionamento WC
- A seconda della placca di azionamento, può essere utilizzata come cassetta a singolo o doppio scarico
- Valvola di riempimento a bassa rumorosità

Il modulo è composto da:

- Telaio di montaggio autoportante, verniciato a polvere
- Distanza di fissaggio sanitario 180 o 230 mm
- Curva di scarico DN 90/90
- Set di collegamento WC DN 90
- Fissaggio per assemblaggio fronte parete (vedere 9380007)

Da ordinare separatamente:


- Placca di azionamento (vedi sezione placche WC)
- Predisposizione TECEone per parete a secco 8 cm



Codice	UF 1	UF 2
9300040	1 pz.	14 pz.

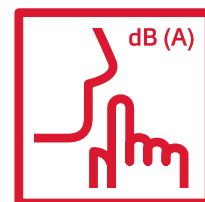
La valvola di riempimento F 10 – per tutte le cassette standard e da incasso

La valvola di riempimento F 10 è compatibile con quasi tutte le cassette standard e da incasso, con filettatura da 3/8". La valvola di riempimento soddisfa i requisiti del gruppo acustico 1 ed è particolarmente silenziosa.



Caratteristiche prodotto

- Adatta a tutte le cassette standard Geberit, Grohe / DAL, Sanit, Viega, Friatec e molte altre
- Per cassette esterne e da incasso
- Estremamente silenziosa: gruppo acustico I (DIN 4109)
- Approvata in conformità a DIN EN 14124, WRAS / KIWA



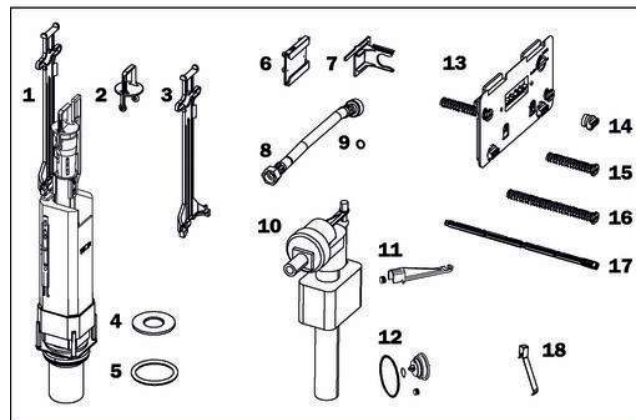
Compatibile con produttore	Cassette da incasso
TECE	Tutte le cassette di scarico TECE
Geberit	UP320 / UP300 / Sigma 12 cm
	UP200 / Kappa 15 cm
	UP100 / Delta 12 cm
	UP120 (Artline) / Kappa 15 cm
	UP130 / 110.800 / Twinline 12 cm
	UP170 / 110.700 / Twinline 8 cm
	UP700 / Unica
	Omega 12 cm
	NUVO / 110.620
	Monolith
Grohe / DAL	Grohe DAL 320, Grohe DAL 330
	Grohe DAL 336
	Grohe DAL 337, 6 I, 6-9 I, AV 1, GD 2
Sanit	Ineo Plus, Ineo Solo
	Ineo 80, Ineo, Ineo In
	CC-120-L-FO-2V-L
	982N, 983N, 988C
	980N, 995N
Viega	1H, 1L, 1S
	2H, 2L, 2S
	1C, 2C
Friatec	302003 (Friabloc, Friaset, Wimo)
	302006 (Friafix, Friaset, Wimo, Friaplan)
	302010 (Friabloc, Friaset, Wimo, Friaplan)
	352005 (Friabloc, Wimo, Friaplan)
Cassette di scarico esterne	con collegamento filettato da 3/8"

TECE valigetta ricambi per cassetta Octa, 8 cm

Valigetta in plastica con ricambi per cassetta Octa, 8 cm.



Pos.	Codice	Descrizione	Quantità
1	9820224	Valvola di scarico A3 per cassetta Octa, 8 cm	2
2	9820222	Gancio per leva scarico grande	2
3	9820163	Chiave di fermo per valvola di scarico	5
4	9820161	Guarnizione per valvola di scarico	2
5	9820220	O-ring alla sede della valvola	2
6	9820216	Binario per valvola di scarico	5
7	9820215	Supporto per galleggiante	5
8	9820217	Flessibile di carico per galleggiante	1
9	9820221	O-ring per flessibile	4
10	9820006	Valvola di riempimento F 1	1
11	9820010*	Leva con guarnizione	3
12	9820009*	Set guarnizioni per galleggiante	5
13	9820194	Piastra di protezione completa	2
14	9820191	Vite di bloccaggio piastra di protezione	1
15	9820189	Set aste di fissaggio corte	1
16	9820219	Perno di montaggio piastra - lungo	1
17	9820193	Aste filettate rosse e blu	2
18	9820020	Molle azionamento tasti, set di due	5



Codice	UF 1
9820228	1 pz.

TECE set di allacciamento per doccetta WC TOTO SG

Set per l'installazione in tutti i moduli per parete a secco TECEprofil; adatto per la predisposizione di un allacciamento idrico per la doccetta WC Toto SG.

Il set è composto da:

- Terminale a parete 1/2" x 1/2" incluso isolamento acustico
- Piastra di fissaggio per terminale a parete
- Manicotto sigillante
- Viti di fissaggio



Codice	UF 1
9880049	1 pz.

TECE valvola di riempimento F 10 universale

Valvola di riempimento universale per l'installazione in tutte le cassette TECE nonché in quasi tutte le cassette standard ad incasso e a parete di altri produttori.

Dettagli prodotto:

- Connessione da 3/8" in metallo
- Pressione di flusso 0,1-10 bar
- Pressione di flusso minima 0,5 bar
- Altezza di riempimento regolabile
- Regolazione tubo di uscita
- A basso impatto acustico in accordo con la norma del gruppo acustico I (DIN 4109)
- Design compatto
- Incluso adattatore e dado di fissaggio



Codice	UF 1	UF 2	UF 3
9820353	1 pz.	10 pz.	240 pz.

Set di montaggio TECEone per modulo WC TECEconstruct con cassetta Octa, 8 cm**NEW**

Set per predisporre il modulo WC TECEconstruct con cassetta Octa 8 cm al montaggio del TECEone.

Il set è composto da:

- Piastre di sosegno per allacciamento acqua calda e fredda
- Elementi fonoassorbenti per terminali a parete
- Viti di fissaggio per terminali a parete
- Due viti M12 x 20 con boccole distanziatrici



Codice		UF 1	UF 2	UF 3
9880056	NEW	1 pz.	10 pz.	60 pz.

TECE set riduzione pressione**NEW**

Per l'adattamento della pressione di risciacquo delle cassette di scarico TECE standard (profondità di montaggio 13 cm). Va installata nell'alloggiamento della valvola di scarico, diametro 46-28 mm.



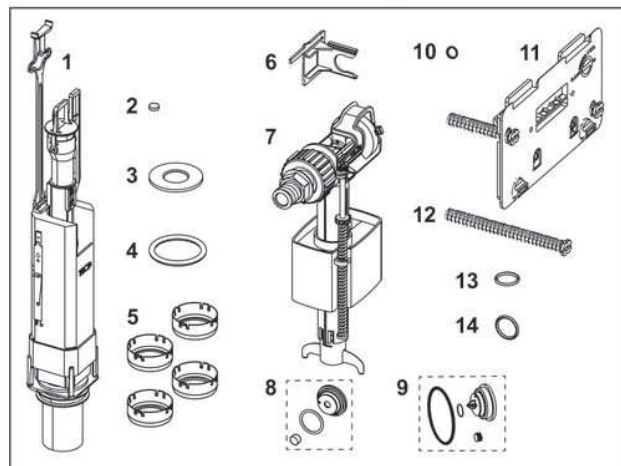
Codice		UF 1
9820394	NEW	1 pz.

TECE valigetta ricambi "small" per cassetta Octa

Valigetta in plastica con ricambi per cassetta Octa.



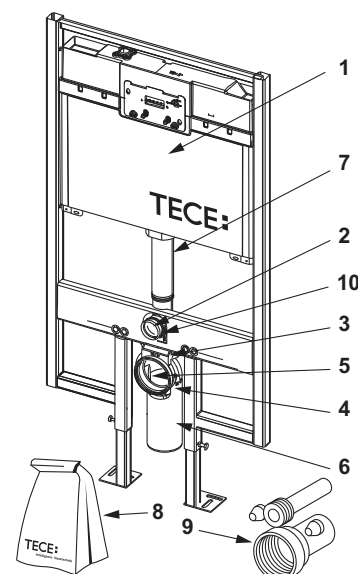
Pos.	Codice	Descrizione	Quantità
1	9820224	Valvola di scarico A3 per cassetta Octa, 8 cm	1
2	9820275	Peso supplementare	2
3	9820161	Guarnizione per valvola di scarico	1
4	9820220	O-ring alla sede della valvola	1
5	9820394	Set di riduzione pressione per cassette di scarico Octa e Compact	1
6	9820215	Supporto per galleggiante	1
7	9820353	Valvola di riempimento F 10 universale	1
8	9820383	Kit guarnizioni per valvola di riempimento F 10	1
9	9820009*	Set guarnizioni per galleggiante	1
10	9820221	O-ring per flessibile	1
11	9820194	Piastra di protezione completa	1
12	9820219	Perno di montaggio placca - lungo	1
13	9820015	Guarnizione tubo di risciacquo	1
14	9820014	O-ring	1



Codice	UF 1
9820432	1 pz.

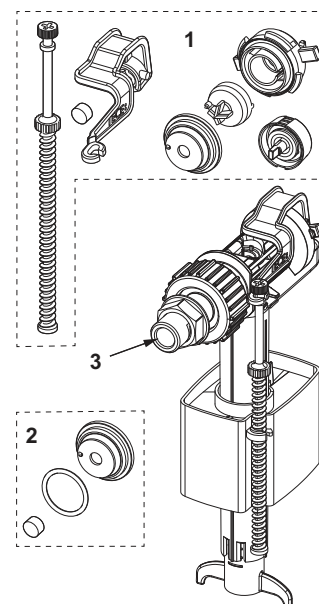
9300040 – TECEconstruct modulo WC con cassetta Octa, 8 cm, altezza di montaggio 1200 mm

Pos.	Codice	Descrizione	UF 1
1	9820250	Cassetta Octa, 8 cm	1 pz.
2	9820015	Guarnizione tubo di risciacquo	1 pz.
3	9820145	Supporto curva di scarico per WC per moduli per costruzione a secco, innestabile	1 pz.
4	9820049	Staffa per supporto curva di scarico WC	1 pz.
5	9820139	Guarnizione per curva di scarico per WC/adattatore	1 pz.
6	9820150	Curva di scarico per WC DN 90/90 in PE-HD, per cassette di scarico da 8 cm	1 pz.
7	9820192	Tubo di risciacquo con o-ring	1 pz.
8	9820147	Accessori complementari per modulo per WC con cassetta di scarico 8 cm (materiale di fissaggio, etc.)	1 pz.
9	9820057	Kit di allacciamento per WC DN 90	1 pz.
10	9820254	Supporto tubo di risciacquo per WC, adatto a moduli standard e moduli da 8 cm	1 pz.



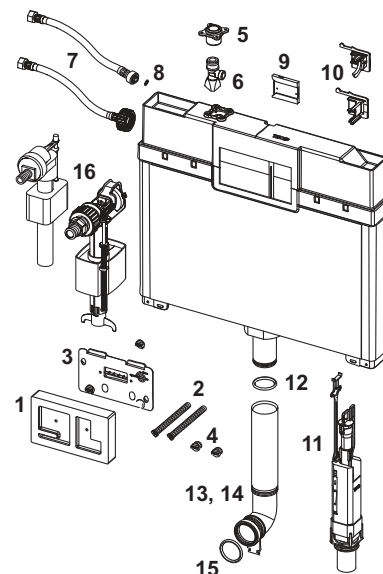
9820353 – TECE valvola di riempimento F 10 universale

Pos.	Codice	Descrizione	UF 1
1	9820382	Set leva di regolazione per valvola di riempimento F 10	1 pz.
2	9820383	Kit guarnizioni per valvola di riempimento F 10	1 pz.
3	9820398	Collegamento filettato 3/8" per valvola di riempimento F 10	1 pz.



9820250 – TECE cassetta Octa, 8 cm

Pos.	Codice	Descrizione	UF 1
1	9820188	Protezione struttura rustica corta	1 pz.
2	9820189	Set aste di fissaggio corte	1 pz.
3	9820194	Piastra di protezione completa	1 pz.
4	9820191	Vite di bloccaggio piastra di protezione	1 pz.
5	9820012	Allacciamento cassetta di scarico	1 pz.
6	9820013	Valvola angolare	1 pz.
7	9820217	Flessibile di carico per galleggiante	1 pz.
8	9820376	Tubo rinforzato M 30	1 pz.
9	9820221	O-ring per flessibile	1 pz.
10	9820216	Binario per valvola di scarico	1 pz.
11	9820375	Sostegno per valvola di riempimento 27 mm/M 30 (8 cm)	1 pz.
12	9820215	Supporto per galleggiante	1 pz.
13	9820224	Valvola di scarico A3 per cassetta Octa, 8 cm	1 pz.
14	9820014	O-ring	1 pz.
15	9820192	Tubo di risciacquo con o-ring	1 pz.
16	9820251	Tubo di risciacquo da 8 cm in PE-HD con o-ring	1 pz.
17	9820015	Guarnizione tubo di risciacquo	1 pz.
18	9820006	Valvola di riempimento F 1	1 pz.
19	9820353	Valvola di riempimento F 10 universale	1 pz.



TECE valvola di riempimento F 1

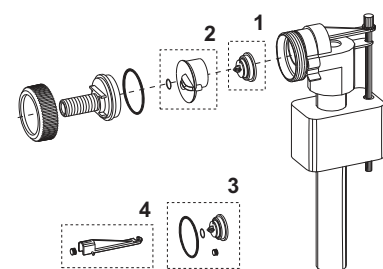
Filetto esterno 3/8", intervallo di utilizzo 0,5-10 bar, gruppo rubinetteria 1 (DIN 4109).



Codice	UF 1
9820006	1 pz.

9820006 – TECE valvola di riempimento F 1

Pos.	Codice	Descrizione	UF 1
1	9820007*	Membrana conica	1 pz.
2	9820008*	Elemento di tenuta	1 pz.
3	9820009*	Set guarnizioni per galleggiante	1 pz.
4	9820010*	Leva con guarnizione	1 pz.



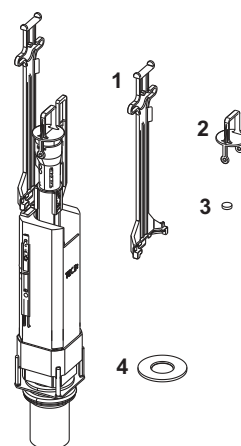
TECE valvola di scarico A3 per cassetta Octa, 8 cm

Codice	UF 1
9820224	1 pz.



9820224 – TECE valvola di scarico A3 per cassetta Octa, 8 cm

Pos.	Codice	Descrizione	UF 1
1	9820163	Chiave di fermo per valvola di scarico	1 pz.
2	9820222	Gancio per leva scarico grande	1 pz.
3	9820275	Peso supplementare	1 pz.
4	9820161	Guarnizione per valvola di scarico	1 pz.





Sistemi sanitari

MODULI PER PARETI IN MURATURA

SORTIMENTSLISTE 2018

25 ANNI
di disponibilità ricambi*

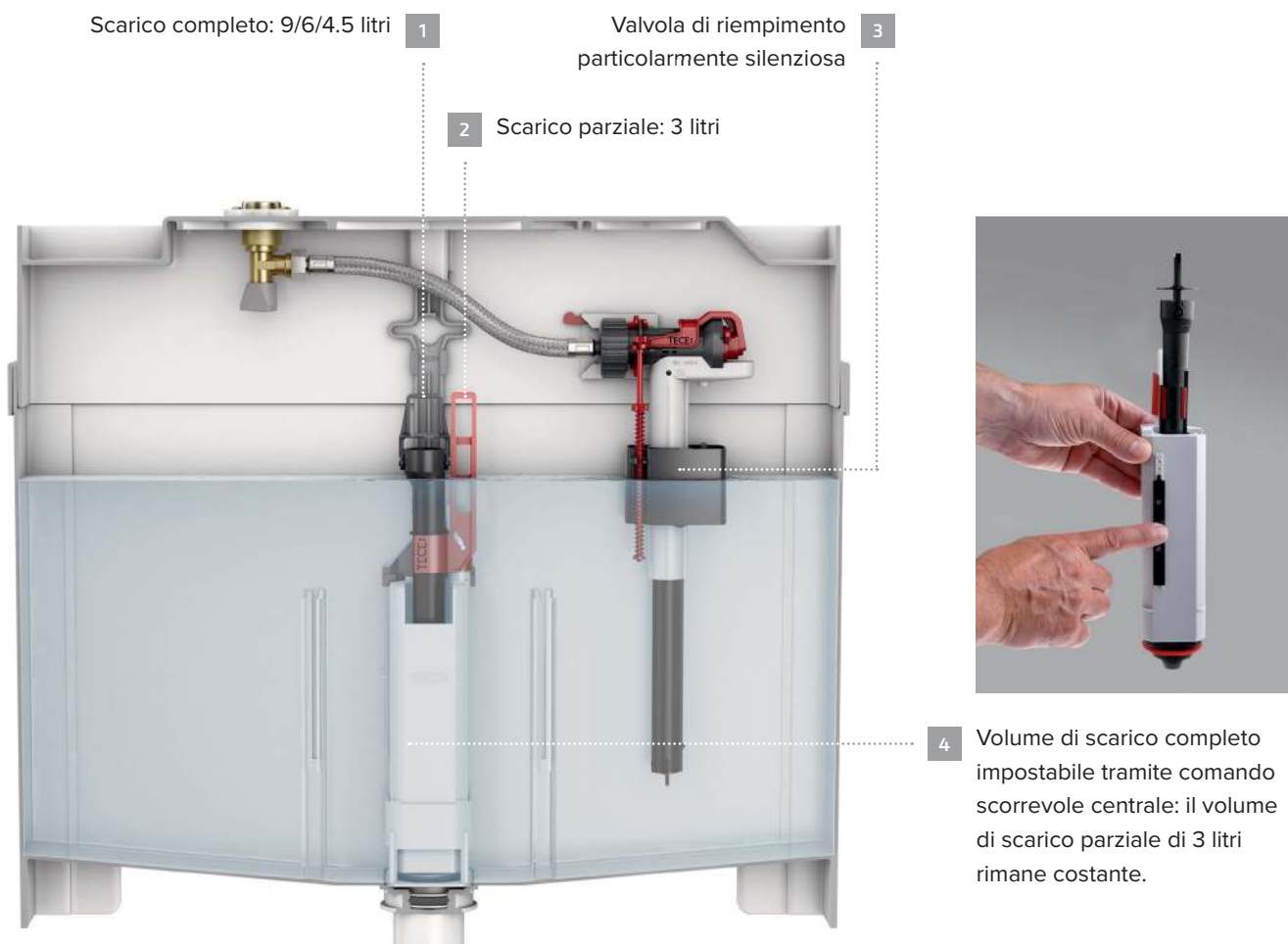
Moduli sanitari



TECEBOX CON CASSETTA OCTA – LA SOLUZIONE IDEALE PER QUALSIASI PARETE

La cassetta Octa da 8 cm, estremamente sottile, è stata progettata grazie alle competenze e alle tecniche tedesche e ha dato prova di affidabilità per molti anni. È completamente preassemblata: basta collegarla ed è pronta!

“Gestione idrica flessibile: risparmio di acqua quando è possibile, potenza di risciacquo quando è necessario.”



Cassetta Octa con profondità di montaggio di soli 8 cm

Scarico singolo o doppio?

Se necessario, la cassetta può essere impostata con il volume di scarico massimo pari a 9 litri. Questo assicura una pulizia accurata dei tubi di scarico, persino in condizioni non ideali.

Scarico doppio con risparmio di acqua:

9/6 o 4,5 litri con scarico parziale di 3 litri

Volume di scarico singolo garantito:

volume di scarico pari a 9/6 o 4.5 litri.

L'acqua residua è immediatamente utilizzabile per un risciacquo.

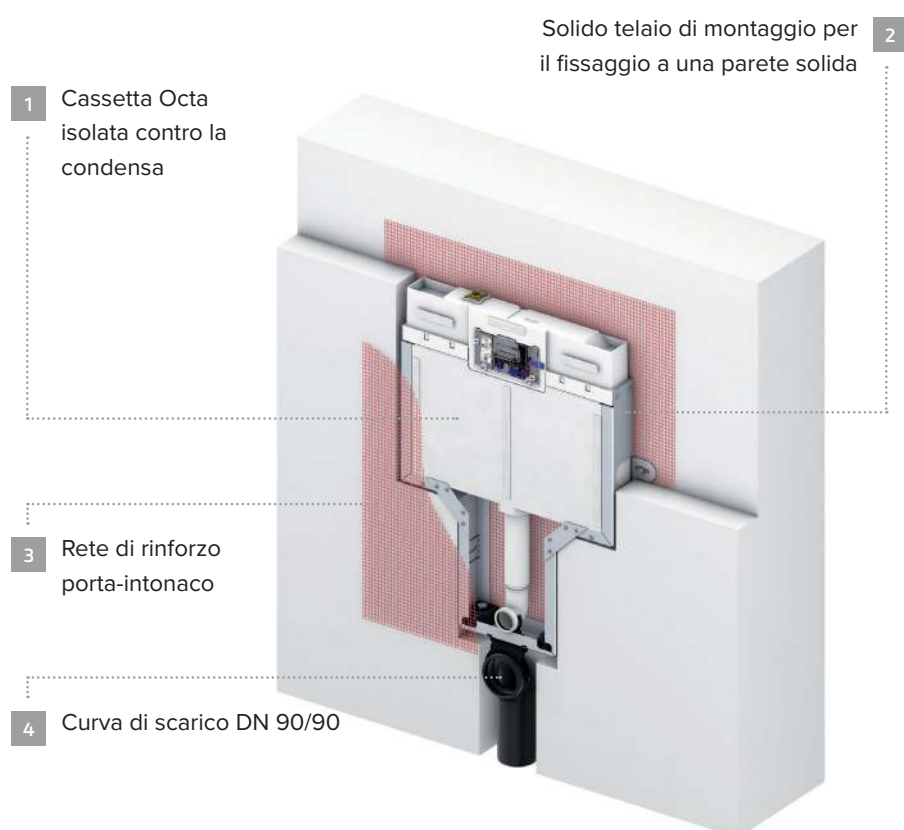
* TECE conferma che, per mantenere funzionale una cassetta ad incasso TECE, è possibile acquistare i ricambi fino a 25 anni dalla data di vendita dal produttore.

Caratteristiche prodotto

- Cassetta Octa completamente preassemblata e sigillata
- Volume serbatoio di 9.5 litri
- Tecnologia a doppio scarico per risparmiare acqua
- Valvola di riempimento particolarmente silenziosa
- Ampia gamma di placche di azionamento

Moduli WC TECEbox con cassetta Octa: opzioni di installazione

La gamma include 3 moduli adatti a tutte le tipologie di montaggio possibili. Tutti i moduli includono la cassetta Octa e sono quindi compatibili con tutte le placche di azionamento WC manuali di TECE. Inoltre, la gamma TECEbox comprende anche moduli per pareti in muratura destinati a lavabo, bidet e orinatoio.



Installazione su una parete solida per WC a terra.



TECEbox con cassetta Octa nella versione fonoassorbente per WC sospeso.



La cassetta Octa è disponibile anche come soluzione per parete a secco (TECEconstruct).

C'è un sistema alle spalle...

Per la cassetta Octa è disponibile un'ampia selezione di placche di azionamento. Con rivestimenti in cristallo, acciaio inox o plastica e differenti design e colorazioni, le placche di azionamento TECE contraddistinguono i bagni di qualità e le aree con budget inferiore.



	Pagina
Moduli WC con cassetta Uni	160
Moduli WC con cassetta Octa	164
Moduli WC con cassetta Base	168
Moduli per lavabo, orinatoio	169
Accessori	171
Valigetta ricambi	177
Ricambi	179

Potete trovare una panoramica delle dichiarazioni di prestazioni (DOP) valide su www.tece.it.

LEGENDA

UF 1: confezione 1, quantità minima ordinabile per articolo

UF 2: confezione 2

UF 3: confezione 3

TECEbox – Moduli WC con cassetta Uni

TECEbox modulo WC con cassetta Uni, altezza di montaggio 1060 mm

Per l'installazione su una parete in muratura oppure di fronte ad una parete solida.

Composto da:

Cassetta Uni ad azionamento frontale:

- Serbatoio di sicurezza in materiale plastico ad alta resistenza
- Cassetta completamente preassemblata e sigillata
- Collegamento cassetta con filetto femmina da 1/2"
- Serbatoio con capacità 10 litri; volume di scarico standard preimpostato a 6 litri; il volume di scarico può essere reimpostato in qualsiasi momento a 4.5/7.5/9 litri; volume di scarico parziale 3 litri per sistema a doppio scarico. Il volume residuo è immediatamente utilizzabile per il risciacquo di pulizia.
- Isolato contro la condensa.
- Per placche di azionamento TECE e rubinetteria di azionamento WC
- A seconda della placca di azionamento, può essere utilizzata come cassetta a singolo o doppio scarico.
- Testata a norma DIN EN 14055
- Rubinetteria gruppo 1 a norma DIN 4109
- Valvola di riempimento a bassa rumorosità

Il modulo è composto da:


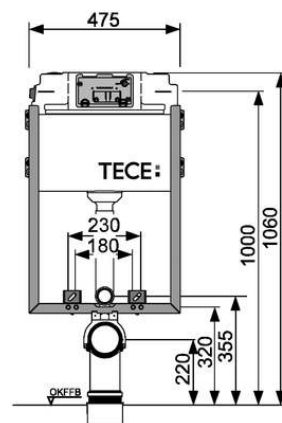
- Telaio in acciaio zincato
- Due perni di fissaggio M12 con dado
- Distanza di fissaggio sanitario 180 o 230 mm
- Curva di scarico WC DN 90 incl. adattatore DN 90/100 in PP
- L'adattatore è inoltre idoneo all'installazione orizzontale
- Set di collegamento WC DN 90 con tappi di protezione

Ordinare separatamente:

- Placca di azionamento (vedi sezione placche WC)
- alloggiamento del contenitore per pastiglie igienizzanti (optional)
- piedini di montaggio 9030024 (optional)
- Set di montaggio TECEone per pareti in muratura

Nota:

Ideale per il montaggio in serie con fissaggio diretto tramite il giunto angolare e il tubo TECEprofil quale ausilio di allineamento.



Codice	UF 1	UF 2	UF 3
9370000	1 pz.	10 pz.	60 pz.

TECEbox modulo WC con cassetta Uni e base piastrellabile frontale, altezza di montaggio 820 mm

Modulo WC per l'installazione su una parete in muratura oppure di fronte ad una parete solida, regolabile in profondità.

Composto da:

Cassetta Uni ad azionamento frontale:

- Serbatoio di sicurezza in materiale plastico ad alta resistenza
- Cassetta completamente preassemblata e sigillata
- Collegamento cassetta con filetto femmina da 1/2"
- Serbatoio con capacità 10 litri; volume di scarico standard preimpostato a 6 litri; il volume di scarico può essere reimpostato perfettamente in qualsiasi momento a 4.5/7.5/9 litri; volume di scarico parziale 3 litri per sistema a doppio scarico.
- Il volume residuo è immediatamente utilizzabile per il risciacquo di pulizia.
- Isolato contro la condensa.
- Per placche di azionamento TECE e rubinetteria di azionamento WC
- A seconda della placca di azionamento, può essere utilizzata come cassetta a singolo o doppio scarico.
- Testata a norma DIN EN 14055
- Rubinetteria gruppo 1 a norma DIN 4109
- Valvola di riempimento a bassa rumorosità

Il modulo è composto da:

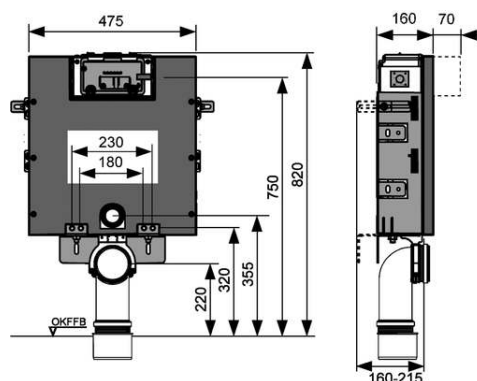
- Curva di scarico WC DN 90 incl. adattatore DN 90/100 in PP
- L'adattatore è inoltre idoneo all'installazione orizzontale
- Set di collegamento WC DN 90 con tappi di protezione

Ordinare separatamente:

- Placca di azionamento (vedi sezione placche WC)
- alloggiamento del contenitore per pastiglie igienizzanti (optional solo in caso di azionamento frontale)
- Set di montaggio TECEone per pareti in muratura

Nota:

In caso di installazione ad azionamento frontale in strutture con altezza ridotta e con sanitario compatto può non esserci abbastanza spazio per sollevare completamente il coperchio del WC. In caso di utilizzo di un sanitario compatto (ad es. Ideal Standard: San Remo slimline R 3493; V & B: Viala 765310, Viala 765210; Keramag: Renova-Comprimo 204550; Joly 203060) utilizzare solo azionamenti dall'alto.



Codice	UF 1	UF 2	UF 3
9375000	1 pz.	10 pz.	60 pz.

TECEbox – Moduli WC con cassetta Uni

TECEbox modulo WC con cassetta Uni, con rivestimento frontale piastrellabile, altezza di montaggio 1110 mm

Modulo WC per l'installazione su parete in muratura. Superficie chiusa piastrellabile realizzata con una piastra in cemento leggero e fibra di vetro

Composta da:

Cassetta Uni ad azionamento frontale:

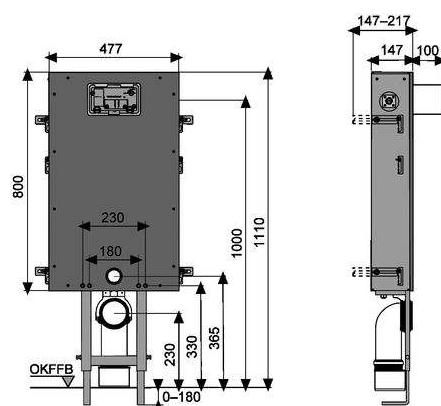
- Serbatoio di sicurezza in materiale plastico ad alta resistenza
- Cassetta completamente preassemblata e sigillata
- Collegamento cassetta con filetto femmina da 1/2"
- Serbatoio con capacità 10 litri; volume di scarico standard preimpostato a 6 litri; il volume di scarico può essere reimpostato perfettamente in qualsiasi momento a 4.5/7.5/9 litri; volume di scarico parziale 3 litri per sistema a doppio scarico. Il volume residuo è immediatamente utilizzabile per il risciacquo di pulizia.
- Isolato contro la condensa.
- Per placche di azionamento TECE e rubinetteria di azionamento WC
- A seconda della placca di azionamento, può essere utilizzata come cassetta a singolo o doppio scarico.
- Testata a norma DIN EN 14055
- Rubinetteria gruppo 1 a norma DIN 4109
- Valvola di riempimento a bassa rumorosità

Il modulo è composto da:

- Telaio in acciaio galvanizzato
- Due perni di fissaggio M12 con dado
- Distanza di fissaggio sanitario 180 o 230 mm
- Curva di scarico WC DN 90 incl. adattatore DN 90/100 in PP
- L'adattatore è inoltre idoneo all'installazione orizzontale
- Set di collegamento WC DN 90 con tappi di protezione
- Include piedini di supporto preassemblati regolabili in altezza

Ordinare separatamente:

- piastra di copertura del vano di scarico, cod. 9200012
- Placca di azionamento (vedi sezione placche WC)
- alloggiamento del contenitore per pastiglie igienizzanti (optional)
- Set di montaggio TECEone per pareti in muratura



Codice	UF 1	UF 2	UF 3
9371000	1 pz.	10 pz.	60 pz.

TECEbox piastra di copertura del vano di scarico

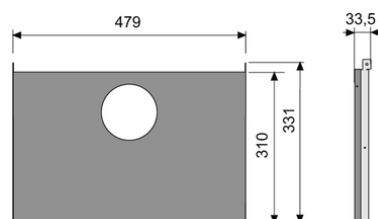
Lastra in acciaio con piastra in cemento leggero e fibra di vetro da avvitare. Per coprire l'intera superficie dello spazio inferiore del TECEbox con la superficie piastrellabile.

Composta da:

- Lastra in acciaio con piastra in cemento leggero e fibra di vetro da avvitare
- Materiali di montaggio



Codice	UF 1	UF 2	UF 3
9200012	1 pz.	10 pz.	60 pz.



TECEbox cassetta Uni con staffe di montaggio, altezza di montaggio 1060 mm

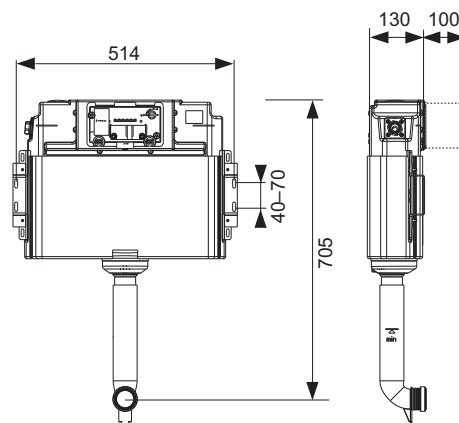
Cassetta Uni ad azionamento frontale.

Composta da:

- Serbatoio di sicurezza in materiale plastico ad alta resistenza
- Cassetta completamente preassemblata e sigillata
- Collegamento cassetta con filetto femmina da 1/2"
- Serbatoio con capacità 10 litri; volume di scarico standard cassetta preimpostato a 6 litri; il volume di scarico può essere reimpostato in qualsiasi momento a 4.5/7.5/9 litri; volume di scarico parziale 3 litri per sistema a doppio scarico. Il volume residuo è immediatamente utilizzabile per il risciacquo di pulizia.
- Isolato contro la condensa
- Per placche di azionamento TECE e rubinetteria di azionamento WC
- A seconda della placca di azionamento, può essere utilizzata come cassetta a singolo o doppio scarico.
- Testata a norma DIN EN 14055
- Rubinetteria gruppo 1 a norma DIN 4109
- Valvola di riempimento idraulica a bassa rumorosità
- Staffa di installazione premontata

Ordinare separatamente:

- Placca di azionamento (vedi sezione placche WC)
- alloggiamento del contenitore per pastiglie igienizzanti (optional)



Codice

9041012

UF 1

1 pz.

TECEbox – Moduli WC con cassetta Octa

TECEbox cassetta di scarico Octa, 8 cm, per WC a terra, altezza di montaggio 1110 mm

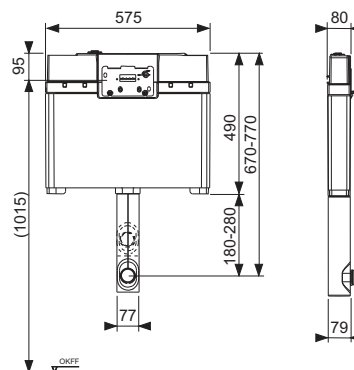
Cassetta Octa per WC a terra, profondità 8 cm, per l'installazione su una parete in muratura oppure di fronte ad una parete solida.

Composta da:

- Serbatoio di sicurezza in materiale plastico ad alta resistenza
- Cassetta completamente preassemblata e sigillata
- Collegamento cassetta con filetto femmina da 1/2"
- Serbatoio con capacità 9,5 litri; volume di scarico standard preimpostato a 6 litri; il volume di scarico può essere reimpostato opzionalmente in qualsiasi momento a 4.5/6/9 litri; volume di scarico parziale 3 litri per sistema a doppio scarico. Il volume residuo è immediatamente utilizzabile per il risciacquo di pulizia.
- Isolato contro la condensa
- Per placche di azionamento TECE e rubinetteria di azionamento WC
- A seconda della placca di azionamento, può essere utilizzata come cassetta a singolo o doppio scarico
- Testata a norma DIN EN 14055
- Valvola di riempimento idraulica a bassa rumorosità
- Rete di rinforzo porta-intonaco

Ordinare separatamente:

- Placca di azionamento (vedi sezione placche WC).
- Canotto di collegamento al WC (cod. 9221011).



Codice

9370007

UF 1

1 pz.

UF 2

25 pz.

TECEbox modulo WC con cassetta di scarico Octa, 8 cm, per WC sospeso, altezza di montaggio 1110 mm

Modulo per WC sospeso, profondità 8 cm, per l'installazione su una parete in muratura oppure di fronte a una parete solida.

Composto da:

Cassetta Octa, 8 cm, ad azionamento frontale:

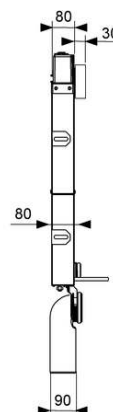
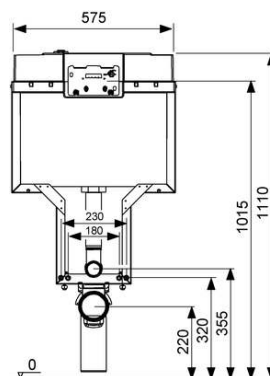

- Serbatoio di sicurezza in materiale plastico ad alta resistenza
- Cassetta completamente preassemblata e sigillata
- Collegamento cassetta con filetto femmina da 1/2"
- Serbatoio con capacità 9.5 litri; volume di scarico standard preimpostato a 6 litri; il volume di scarico può essere reimpostato in qualsiasi momento a 4.5/6/9 litri; volume di scarico parziale 3 litri per sistema a doppio scarico. Il volume residuo è immediatamente utilizzabile per il risciacquo di pulizia.
- Isolato contro la condensa
- Per placche di azionamento TECE e rubinetteria di azionamento WC
- A seconda della placca di azionamento, può essere utilizzata come cassetta a singolo o doppio scarico
- Testata a norma DIN EN 14055
- Valvola di riempimento idraulica a bassa rumorosità
- Rete di rinforzo porta-intonaco

Modulo composto da:

- Curva di scarico DN 90/90
- Set di collegamento WC DN 90 inclusi tappi di protezione
- Distanza di fissaggio sanitario 180 o 230 mm

Da ordinare separatamente:

- Placca di azionamento (vedi sezione placche WC)
- Piedini per modulo TECEbox Octa
- Kit di isolamento acustico TECEprofil (opzionali)
- Set di aggiornamento TECEone per parete in muratura, per cassette con profondità di installazione fino a 8.5 cm



Codice	UF 1	UF 2
9370008	1 pz.	18 pz.

TECEbox – Moduli WC con cassetta Octa

TECEbox modulo WC con cassetta di scarico Octa, 8 cm, per WC sospeso, allacciamento per aspirazione odori, altezza di montaggio 1110 mm

Modulo per WC sospeso, profondità 8 cm, per l'installazione su una parete in muratura di fronte a una parete solida.

Composto da:

Cassetta Octa, 8 cm, ad azionamento frontale:

- Serbatoio di sicurezza in materiale plastico ad alta resistenza
- Cassetta completamente preassemblata e sigillata
- Collegamento cassetta con filetto femmina da 1/2"
- Serbatoio con capacità 9,5 litri; volume di scarico standard preimpostato a 6 litri; il volume di scarico può essere reimpostato in qualsiasi momento a 4.5/6/9 litri; volume di scarico parziale 3 litri per sistema a doppio scarico. Il volume residuo è immediatamente utilizzabile per il risciacquo di pulizia.
- Isolato contro la condensa
- Per placche di azionamento TECE e rubinetteria di azionamento WC
- A seconda della placca di azionamento, può essere utilizzata come cassetta a singolo o doppio scarico
- Testata a norma DIN EN 14055
- Valvola di riempimento idraulica a bassa rumorosità
- Rete di rinforzo porta-intonaco

Modulo composto da:

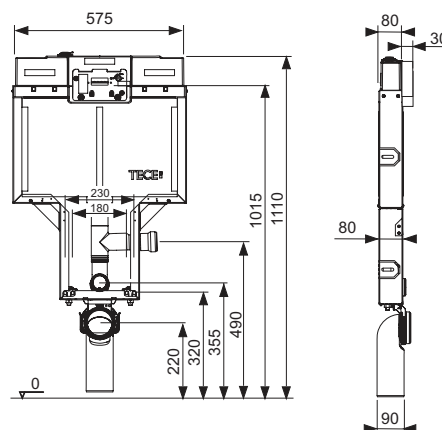

- Curva di scarico DN 90/90
- Set di collegamento WC DN 90 inclusi tappi di protezione
- Allacciamento DN 50 per estrazione odori
- Distanza di fissaggio sanitario 180 o 230 mm

Da ordinare separatamente

- Placca di azionamento (vedi sezione placche WC)
- Sportellino di inserimento per tavolette igienizzanti
- Set di aggiornamento TECEone per parete in muratura, per cassette con profondità di montaggio fino a 8,5 cm

Nota:

l'estrazione odori è possibile per tutte le ceramiche WC convenzionali. Tuttavia, l'acqua di scarico permane nel tubo di scarico di alcune ceramiche con una posizione più elevata o un bordo di scarico più elevato, causando un riempimento parziale o completo della tazza. Le presenti "Informazioni tecniche" forniscono una panoramica delle ceramiche interessate in cui non è possibile integrare l'opzione di estrazione odori.



Codice	UF 1	UF 2
9370041	1 pz.	18 pz.

TECEbox modulo WC con cassetta di scarico Octa, 8 cm, per WC sospeso, scarico insonorizzato altezza di montaggio 1120 mm

Modulo per WC sospeso, profondità 8 cm, per l'installazione su una parete in muratura oppure di fronte a una parete solida.

Composto da:

Cassetta Octa, 8 cm, ad azionamento frontale:

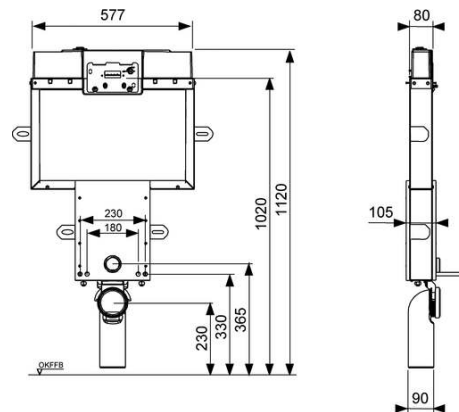
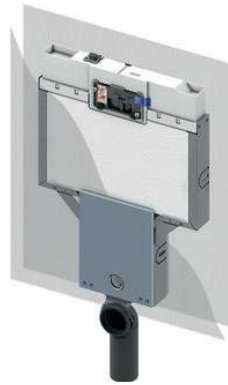
- Serbatoio di sicurezza in materiale plastico ad alta resistenza
- Cassetta completamente preassemblata e sigillata
- Collegamento cassetta con filetto femmina da 1/2"
- Serbatoio con capacità 9,5 litri; volume di scarico standard preimpostato a 6 litri; il volume di scarico può essere reimpostato in qualsiasi momento a 4.5/6/9 litri; volume di scarico parziale 3 litri per sistema a doppio scarico. Il volume residuo è immediatamente utilizzabile per il risciacquo di pulizia.
- Isolato contro la condensa
- Per placche di azionamento TECE e rubinetteria di azionamento WC
- A seconda della placca di azionamento, può essere utilizzata come cassetta a singolo o doppio scarico
- Testata a norma DIN EN 14055
- Valvola di riempimento idraulica a bassa rumorosità.
- Rete di rinforzo porta-intonaco

Modulo composto da:

- Curva di scarico DN 90/90
- Set di collegamento WC DN 90 inclusi tappi di protezione
- Kit di isolamento acustico
- Vano di scarico insonorizzato
- Distanza di fissaggio sanitario 180 o 230 mm

Da ordinare separatamente:

- Placca di azionamento (vedi sezione placche WC)
- Piedini per modulo TECEbox Octa
- Set di aggiornamento TECEone per parete in muratura, per cassette con profondità di installazione fino a 8.5 cm



Codice	UF 1	UF 2
9370009	1 pz.	18 pz.

TECEbox – Moduli WC con cassetta Base

TECEbox modulo WC con cassetta Base e due allacciamenti idraulici, altezza di montaggio 1060 mm

Modulo WC per l'installazione su una parete in muratura oppure di fronte a una parete solida.

Unità preassemblata, composta da:

Cassetta Base ad azionamento frontale:

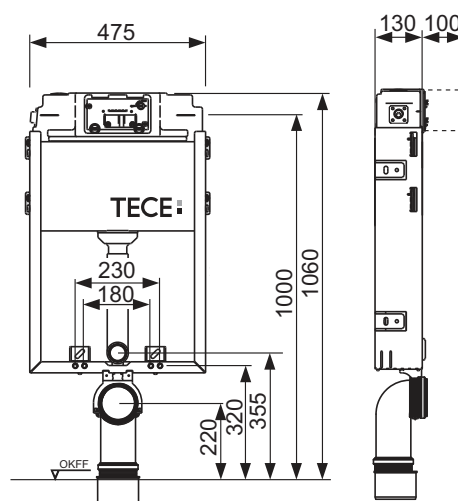
- Serbatoio di sicurezza in materiale plastico ad alta resistenza
- Cassetta completamente preassemblata e sigillata
- Collegamento cassetta con filetto femmina da 1/2"
- Serbatoio con capacità 10 litri; volume di scarico standard preimpostato a 6 litri; il volume di scarico può essere reimpostato in qualsiasi momento a 4.5/7.5/9 litri; volume di scarico parziale 3 litri per sistema a doppio scarico. Il volume residuo è immediatamente utilizzabile per il risciacquo di pulizia
- Isolato contro la condensa
- Per placche di azionamento TECE e rubinetteria di azionamento WC
- A seconda della placca di azionamento, può essere utilizzata come cassetta a singolo o doppio scarico
- Testata a norma DIN EN 14055
- Rubinetteria gruppo 1 a norma DIN 4109
- Valvola di riempimento idraulica a bassa rumorosità

Il modulo è composto da:

- Telaio in acciaio zincato
- Due perni di fissaggio M12 con dado
- Distanza di fissaggio sanitario 180 o 230 mm
- Curva di scarico WC DN 90 incluso adattatore DN 90/100 in PP
- L'adattatore è inoltre idoneo all'installazione orizzontale DN 90
- Set di collegamento WC con tappi di protezione

Ordinare separatamente:

- placca di azionamento (vedi sezione placche WC)
- alloggiamento del contenitore per pastiglie igienizzanti (optional)



Codice

9470005

UF 1

1 pz.

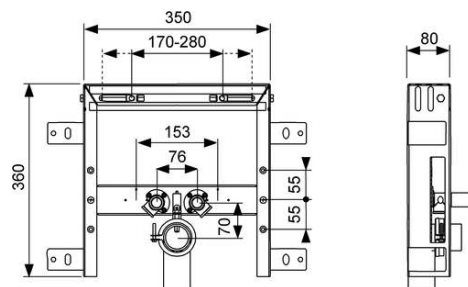
TECEbox modulo lavabo, profondità di montaggio 8 cm

Modulo lavabo per installazione in una parete o di fronte a una parete solida.

Componenti:

- Profilo in acciaio continuo
- Distanza di fissaggio lavabo regolabile
- Due terminali a parete 1/2" x 1/2" filetto interno
- Curva di scarico PE-HD ø 50 mm (saldabile) inclusa guarnizione tubo di scarico e materiale di montaggio

Codice	UF 1	UF 2
9370032	1 pz.	50 pz.



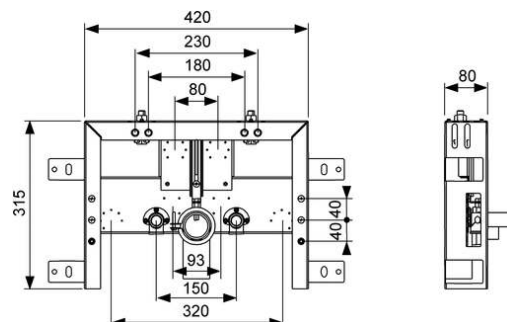
TECEbox modulo bidet, profondità di montaggio 8 cm

Modulo bidet per installazione nella parete o di fronte a una parete solida.

Componenti:

- Profilo in acciaio continuo
- Distanza di montaggio 180/230 mm
- Due terminali a parete 1/2" x 1/2" filetto interno
- Curva di scarico PE-HD ø 50 mm inclusa guarnizione tubo di scarico
- Set di montaggio ceramica
- Materiali di montaggio

Codice	UF 1	UF 2
9370031	1 pz.	50 pz.



TECEbox alloggiamento valvola di scarico U 2

Per il montaggio della valvola di scarico orinatoio TECE U 2 in pareti di muratura, in combinazione con l'elettronica orinatoio TECEfilo.

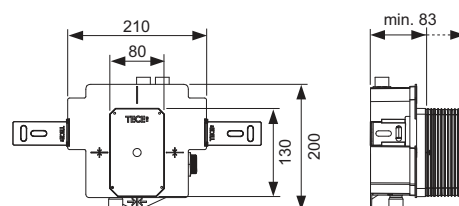
Composta da:

- Alloggiamento valvola di scarico orinatoio U 2 con controllo flusso d'ingresso e protezione per pareti in muratura
- Trasformatore integrato 230 V/12 V per il collegamento diretto a 230 V
- Collegamento 1/2"
- Incluso curva di collegamento e materiale di montaggio

Da ordinare separatamente:

- Elettronica orinatoio TECEfilo (vedi sezione placche orinatoio).

Codice	UF 1
9370040	1 pz.



TECEbox – Moduli per lavabo, orinatoio

TECEbox alloggiamento valvola di scarico orinatoio U 1 con staffa di supporto

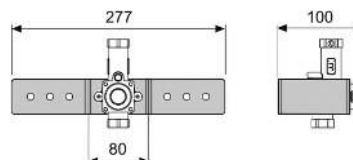
Alloggiamento valvola di scarico orinatoio TECE per il montaggio della valvola U 1 in pareti di muratura.

Composta da:

- Collegamento 1/2" FI
- Alloggiamento valvola di scarico orinatoio U 1 con controllo flusso d'ingresso e sistema di protezione per pareti in muratura
- Clip di serraggio in acciaio zincato

Ordinare separatamente:


- azionamento manuale o elettronico (vedi sezione placche orinatoio)



Codice	UF 1
9370021	1 pz.

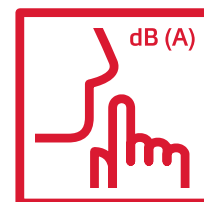
La valvola di riempimento F 10 – per tutte le cassette standard e da incasso

La valvola di riempimento F 10 è compatibile con quasi tutte le cassette standard e da incasso, con filettatura da 3/8". La valvola di riempimento soddisfa i requisiti del gruppo acustico 1 ed è particolarmente silenziosa.



Caratteristiche prodotto

- Adatta a tutte le cassette standard Geberit, Grohe / DAL, Sanit, Viega, Friatec e molte altre
- Per cassette esterne e da incasso
- Estremamente silenziosa: gruppo acustico I (DIN 4109)
- Approvata in conformità a DIN EN 14124, WRAS / KIWA



Compatibile con produttore	Cassette da incasso
TECE	Tutte le cassette di scarico TECE
Geberit	UP320 / UP300 / Sigma 12 cm
	UP200 / Kappa 15 cm
	UP100 / Delta 12 cm
	UP120 (Artline) / Kappa 15 cm
	UP130 / 110.800 / Twinline 12 cm
	UP170 / 110.700 / Twinline 8 cm
	UP700 / Unica
	Omega 12 cm
	NUVO / 110.620
	Monolith
Grohe / DAL	Grohe DAL 320, Grohe DAL 330
	Grohe DAL 336
	Grohe DAL 337, 6 I, 6-9 I, AV 1, GD 2
Sanit	Ineo Plus, Ineo Solo
	Ineo 80, Ineo, Ineo In
	CC-120-L-FO-2V-L
	982N, 983N, 988C
	980N, 995N
Viega	1H, 1L, 1S
	2H, 2L, 2S
	1C, 2C
Friatec	302003 (Friabloc, Friaset, Wimo)
	302006 (Friafix, Friaset, Wimo, Friaplan)
	302010 (Friabloc, Friaset, Wimo, Friaplan)
	352005 (Friabloc, Wimo, Friaplan)
Cassette di scarico esterne	con collegamento filettato da 3/8"

TECE set comando pneumatico per cassetta Octa, 8 cm, incluso pulsante sopra intonaco

Oltre a consentire un azionamento manuale permette anche un'attivazione pneumatica.

Composta da:

- unità di attivazione pneumatica
- pulsante pneumatico sopra intonaco, bianco
- tubo flessibile di allacciamento



Codice	UF 1
9240996	1 pz.

TECE set comando pneumatico per cassetta Octa, 8 cm, incluso pulsante sotto intonaco

Oltre a consentire un azionamento manuale permette anche un'attivazione pneumatica.

Composta da:

- unità di attivazione pneumatica
- pulsante pneumatico sotto intonaco, bianco
- tubo flessibile di allacciamento



Codice	UF 1
9240997	1 pz.

TECE set comando pneumatico per cassetta Octa, 8 cm

Set per l'azionamento pneumatico delle cassette di scarico Octa da 8 cm.

Set composta da:

- Meccanismo di sollevamento automatico con tubo flessibile di collegamento



Nota:

Tasto di azionamento pneumatico non in dotazione

Codice	UF 1
9240995	1 pz.

TECE azionamento pneumatico a pedale per cassette di scarico Octa **NEW**

Azionamento pneumatico a pedale per lo scarico delle cassette Octa. Per montaggio a pavimento in combinazione con il set comando pneumatico.

Composto da:

- Azionamento a pedale con superficie cromata
- Tubo di collegamento da 3 m
- Viti di fissaggio



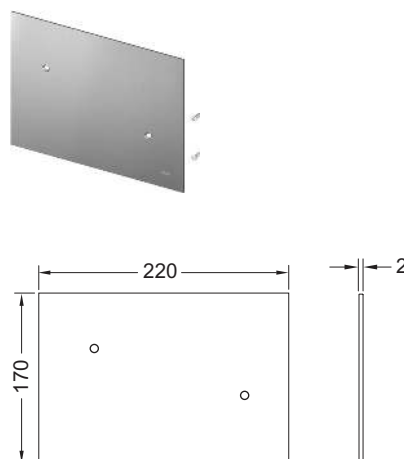
Codice	UF 1
9240990	1 pz.

NEW

TECE placca di copertura

Placca di copertura con viti di fissaggio Torx. Può essere utilizzata con l'azionamento pneumatico per cassetta Octa (cod. 9240996 oppure cod. 9240997).

Descrizione	Codice	UF 1
Acciaio inox	9240992	1 pz.
Acciaio cromato lucido	9240991	NEW 1 pz.

**TECEbox piedini di montaggio**

Piedini per il montaggio del modulo WC TECEbox senza rivestimento frontale.

Compost da:

- Due piedini di montaggio galvanizzati
- Materiali di montaggio per fissaggio a pavimento

Attenzione:

i piedini di montaggio TECEbox non sono adatti per il montaggio sulla struttura TECEprofil o in una parete solida.

Codice	UF 1
9030024	1 set

**TECEone set aggiuntivo per parete in muratura, per cassette con profondità di montaggio fino a 8,5 cm**

Set guscio fonoassorbente per la pre-installazione della cassetta con montaggio su parete in muratura, profondità di montaggio fino a 8,5 cm per l'allacciamento acqua TECEone.

Set guscio composto da:

- Piastre di sostegno per allacciamenti acqua calda e fredda
- Elementi insonorizzanti per terminali a parete
- Viti di fissaggio per terminali a parete

Codice	UF 1
9880048	1 pz.

**Set di montaggio TECEone per pareti in muratura, per cassette TECE Uni da 13 cm**

Set guscio fonoassorbente per la pre-installazione di moduli per parete a secco con profondità di montaggio 13 cm per TECEone.

Set guscio composto da:

- Piastra di sostegno per allacciamenti acqua calda e fredda
- Elementi insonorizzanti per terminali a parete
- Viti di fissaggio per terminali a parete
- Materiali di montaggio

Codice	UF 1
9880047	1 pz.



TECEbox piedini di montaggio per moduli WC con cassetta Octa, 8 cm

Piedini di montaggio in acciaio, regolabili in altezza da 290 mm a 495 mm, inclusi materiali di montaggio per il modulo WC TECEbox con cassetta Octa, 8 cm.

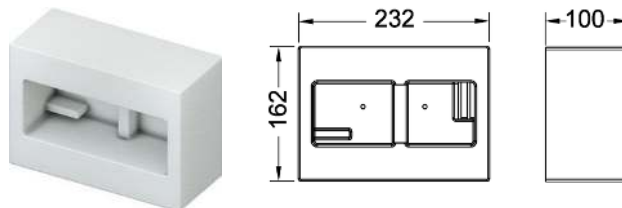


Codice	UF 1
9030026	1 pz.

TECEbox guscio di protezione per installazione a filo parete

Sistema di protezione parete più ampio per pareti in muratura, per predisporre l'installazione del telaio di montaggio per placche di azionamento WC. Adatto per tutti i moduli WC TECEbox.

Spessore minimo dell'intonaco 30 mm!



Codice	UF 1
9030029	1 pz.

Canotto di collegamento TECEbox per WC a terra

Canotto di collegamento bianco per WC a terra, inclusa guarnizione tubo di risciacquo e rosetta diam. 40 mm.



Codice	UF 1
9221011	1 pz.

Canotto di allacciamento flessibile

Prolunga flessibile estensibile a incastro per tubi di scarico standard.



Codice	UF 1
9221021	1 pz.

Set di riparazione TECE per cassette di scarico

Per la riparazione di danni accidentali con diametro massimo di circa 12 mm.

Composta da:

- 5 dischi in plastica
- carta vetrata
- pistola per incollaggio a caldo
- 2 stick di colla
- solvente (125 ml)
- 2 panni



Codice	UF 1
9221013	1 pz.

TECEprofil adattatore per WC DN 90/100

Adattatore per collegare il modulo WC ad una condotta di scarico DN 100. Idoneo anche al montaggio orizzontale.



Descrizione	Codice	UF 1	UF 2
PP	9820136	1 pz.	10 pz.

Kit mandata TECEprofil per orinatoio

Rubinetteria composta da:

- manicotto di allacciamento da 1/2"
- connettore per orinatoio



Codice	UF 1
9820055	1 pz.

Chiave per valvola di carico TECE

Per il montaggio e lo smontaggio della valvola di carico nella cassetta di scarico TECE, con attacco per chiave per bussole da 1/2" o 1/4".



Codice	UF 1
9820264	1 pz.

Alloggiamento TECE per pastiglie igienizzanti

Per l'inserimento di tavolette igienizzanti WC nella cassetta di scarico TECE Uni (profondità di montaggio 13 cm). In combinazione con tutte le placche di azionamento TECE o lastre in cristallo TECElux con unità di azionamento, per azionamento frontale. Adatta a installazioni con montaggio a filo. Tutte le placche di azionamento TECE possono essere adattate.

Spessore minimo del rivestimento (intonaco + piastrelle): 16 mm

Spessore massimo del rivestimento (intonaco+ piastrelle): 60 mm su parete a secco, 75 mm su parete in muratura

Nota:

Non utilizzare pastiglie igienizzanti contenenti cloro o altri componenti ossidanti.

Attenzione:

Non adatto per cassette TECEbox Octa da 8 cm.



Codice	UF 1
9240950	1 pz.

TECE valvola di scarico A 2

Per cassette di scarico TECE Uni (profondità di montaggio 13 cm), incluso alloggiamento valvola, set di riduzione della pressione e azionamento.

Codice	UF 1
9820223	1 pz.



TECE valvola di riempimento F 10 universale

Valvola di riempimento universale per l'installazione in tutte le cassette TECE nonché in quasi tutte le cassette standard ad incasso e a parete di altri produttori.

Dettagli prodotto:

- Connessione da 3/8" in metallo
- Pressione di flusso 0,1-10 bar
- Pressione di flusso minima 0,5 bar
- Altezza di riempimento regolabile
- Regolazione tubo di uscita
- A basso impatto acustico in accordo con la norma del gruppo acustico I (DIN 4109)
- Design compatto
- Incluso adattatore e dado di fissaggio



Codice	UF 1	UF 2	UF 3
9820353	1 pz.	10 pz.	240 pz.

TECE set riduzione pressione

Per l'adattamento della pressione di risciacquo delle cassette di scarico TECE Uni (profondità di montaggio 13 cm). Va installata nell'alloggiamento della valvola di scarico, diametro 46-28 mm.

Codice	UF 1
9820337	1 pz.



TECE set riduzione pressione

NEW

Per l'adattamento della pressione di risciacquo delle cassette di scarico TECE standard (profondità di montaggio 13 cm). Va installata nell'alloggiamento della valvola di scarico, diametro 46-28 mm.

Codice	UF 1
9820394	1 pz.



TECEprofil valigetta ricambi per cassetta Uni

Valigetta in plastica con ricambi per cassetta Uni.

Pos.	Codice	Descrizione	Quantità
1	9820223	Valvola di scarico A 2	1
2	9820222	Gancio per leva scarico grande	2
3	9820233	Guarnizione per valvola di scarico	5
4	9820005	O-Ring per valvola di scarico	10
5	9820337	Set di riduzione pressione	1
6	9820353	Valvola di riempimento F 10 universale	1
7	9820382	Set leva di regolazione per valvola di riempimento F 10	3
8	9820383	Kit guarnizioni per valvola di riempimento F 10	3
9	9820372	Supporto valvola di riempimento 17 mm	2
10	9820373	Supporto valvola di riempimento 27mm/M 30	2
11	9820374	Tubo rinforzato M 30	1
12	9820026	Tubo flessibile rinforzato	1
13	9820025	O-ring	10
14	9820018	Viti di fissaggio	5
15	9820022	Aste di azionamento	5
16	9820263	Vite di fissaggio	10
17	9820019	Aste di fissaggio	4
18	9820024	Guarnizione in gomma, set di due	10
19	9820020	Molle azionamento tasti, set di due	10
20	9820180	Maniglie a ventosa	1
21	9820390	Chiave di smontaggio e programmazione	1

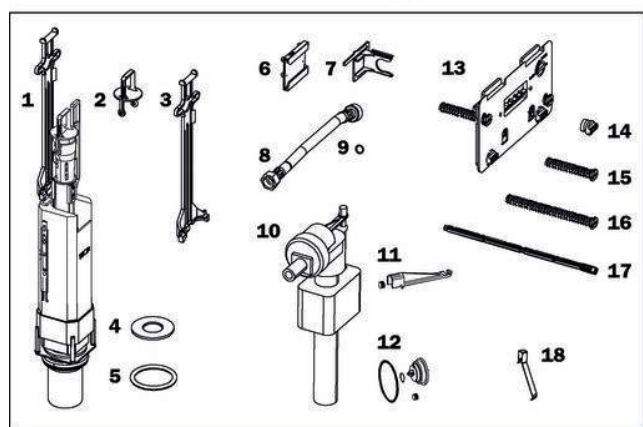
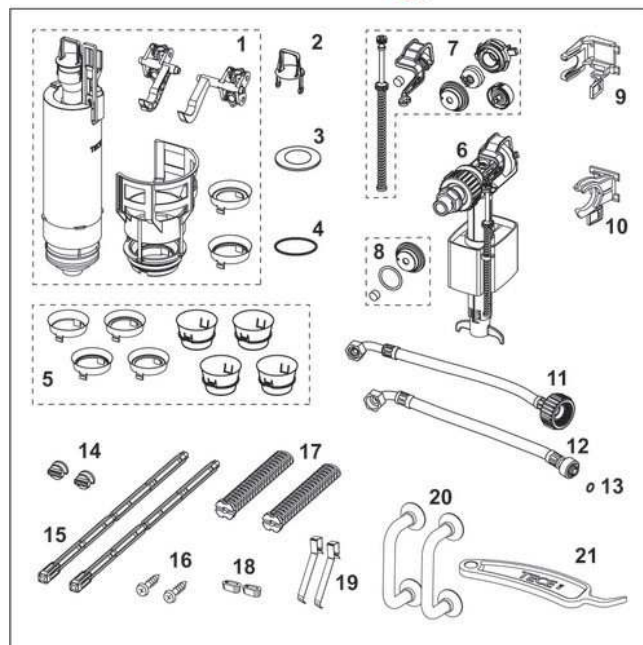
Codice	UF 1
9820000	1 pz.

TECE valigetta ricambi per cassetta Octa, 8 cm

Valigetta in plastica con ricambi per cassetta Octa, 8 cm.

Pos.	Codice	Descrizione	Quantità
1	9820224	Valvola di scarico A3 per cassetta Octa, 8 cm	2
2	9820222	Gancio per leva scarico grande	2
3	9820163	Chiave di fermo per valvola di scarico	5
4	9820161	Guarnizione per valvola di scarico	2
5	9820220	O-ring alla sede della valvola	2
6	9820216	Binario per valvola di scarico	5
7	9820215	Supporto per galleggiante	5
8	9820217	Flessibile di carico per galleggiante	1
9	9820221	O-ring per flessibile	4
10	9820006	Valvola di riempimento F 1	1
11	9820010*	Leva con guarnizione	3
12	9820009*	Set guarnizioni per galleggiante	5
13	9820194	Piastra di protezione completa	2
14	9820191	Vite di bloccaggio piastra di protezione	1
15	9820189	Set aste di fissaggio corte	1
16	9820219	Perno di montaggio piastra - lungo	1
17	9820193	Aste filettate rosse e blu	2
18	9820020	Molle azionamento tasti, set di due	5

Codice	UF 1
9820228	1 pz.



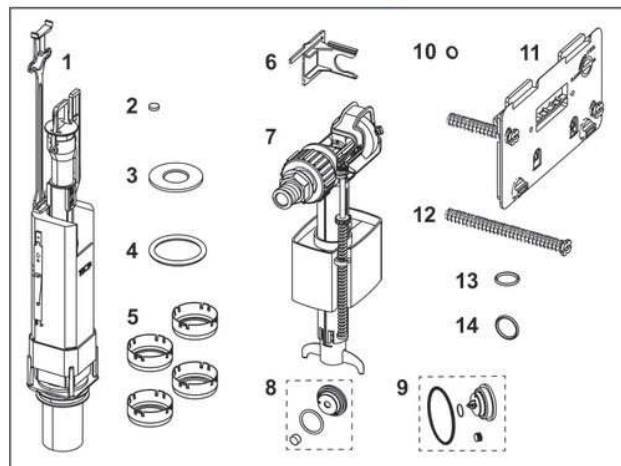
TECEbox – Valigetta ricambi

TECE valigetta ricambi "small" per cassetta Octa

Valigetta in plastica con ricambi per cassetta Octa.



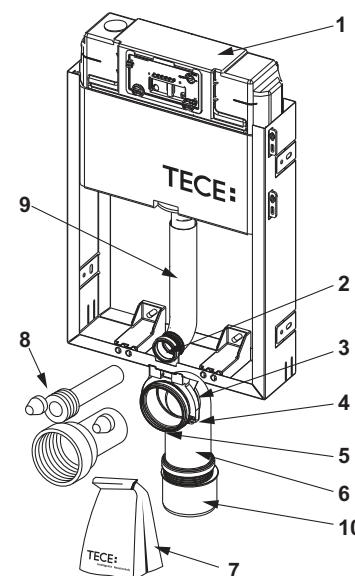
Pos.	Codice	Descrizione	Quantità
1	9820224	Valvola di scarico A3 per cassetta Octa, 8 cm	1
2	9820275	Peso supplementare	2
3	9820161	Guarnizione per valvola di scarico	1
4	9820220	O-ring alla sede della valvola	1
5	9820394	Set di riduzione pressione per cassette di scarico Octa e Compact	1
6	9820215	Supporto per galleggiante	1
7	9820353	Valvola di riempimento F 10 universale	1
8	9820383	Kit guarnizioni per valvola di riempimento F 10	1
9	9820009*	Set guarnizioni per galleggiante	1
10	9820221	O-ring per flessibile	1
11	9820194	Piastra di protezione completa	1
12	9820219	Perno di montaggio placca - lungo	1
13	9820015	Guarnizione tubo di risciacquo	1
14	9820014	O-ring	1



Codice	UF 1
9820432	1 pz.

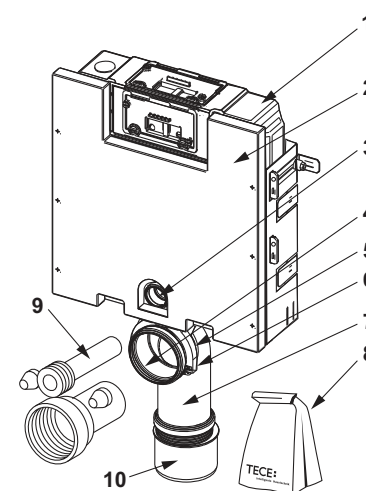
9370000 – TECEbox modulo WC con cassetta Uni, altezza di montaggio 1060 mm

Pos.	Codice	Descrizione	UF 1
1	9820103	Cassetta Uni 1120 mm	1 pz.
2	9820015	Guarnizione tubo di risciacquo	1 pz.
3	9820048	Supporto per curva di scarico WC	1 pz.
4	9820049	Staffa per supporto curva di scarico WC	1 pz.
5	9820139	Guarnizione per curva di scarico per WC/adattatore	1 pz.
6	9820135	Curva di scarico per WC DN 90 (PP)	1 pz.
7	9820051	Accessori supplementari per cassetta per parete in muratura (materiale di fissaggio, ecc.)	1 pz.
8	9820057	Kit di allacciamento per WC DN 90	1 pz.
9	9820011	Tubo di risciacquo con o-ring, lunghezza 269 mm	1 pz.
10	9820136	Adattatore DN 90/DN 100 (PP)	1 pz.



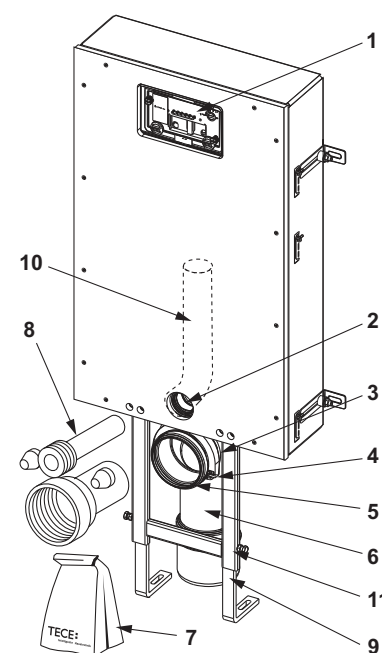
9375000 – TECEbox modulo WC con cassetta Uni e base piastrellabile frontale, altezza di montaggio 820 mm

Pos.	Codice	Descrizione	UF 1
1	9820100	Cassetta Uni 820 mm	1 pz.
2	9820050	Piastra strutturale con viti	1 pz.
3	9820015	Guarnizione tubo di risciacquo	1 pz.
4	9820139	Guarnizione per curva di scarico per WC/adattatore	1 pz.
5	9820048	Supporto per curva di scarico WC	1 pz.
6	9820049	Staffa per supporto curva di scarico WC	1 pz.
7	9820135	Curva di scarico per WC DN 90 (PP)	1 pz.
8	9820043	Accessori complementari per modulo WC (materiale di fissaggio, ecc.)	1 pz.
9	9820057	Kit di allacciamento per WC DN 90	1 pz.
10	9820136	Adattatore DN 90/DN 100 (PP)	1 pz.



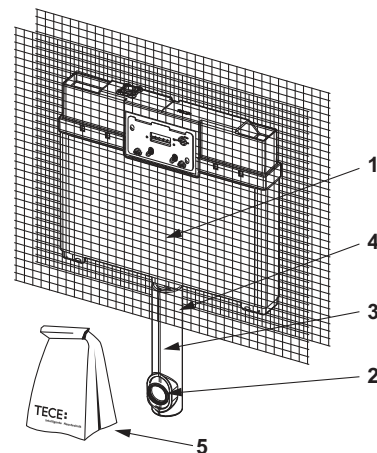
9371000 – TECEbox modulo WC con cassetta Uni, con rivestimento frontale piastrellabile, altezza di montaggio 1110 mm

Pos.	Codice	Descrizione	UF 1
1	9820103	Cassetta Uni 1120 mm	1 pz.
2	9820015	Guarnizione tubo di risciacquo	1 pz.
3	9820048	Supporto per curva di scarico WC	1 pz.
4	9820049	Staffa per supporto curva di scarico WC	1 pz.
5	9820139	Guarnizione per curva di scarico per WC/adattatore	1 pz.
6	9820135	Curva di scarico per WC DN 90 (PP)	1 pz.
7	9820051	Accessori supplementari per cassetta per parete in muratura (materiale di fissaggio, ecc.)	1 pz.
8	9820057	Kit di allacciamento per WC DN 90	1 pz.
9	9820073	Piedini di supporto TECEbox plus	1 pz.
10	9820011	Tubo di risciacquo con o-ring, lunghezza 269 mm	1 pz.
11	9820136	Adattatore DN 90/DN 100 (PP)	1 pz.



9370007 – TECEbox cassetta di scarico Octa, 8 cm, per WC a terra, altezza di montaggio 1110 mm

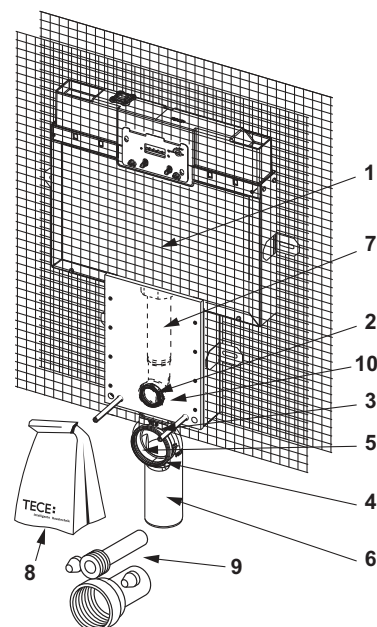
Pos.	Codice	Descrizione	UF 1
1	9820250	Cassetta Octa, 8 cm	1 pz.
2	9820015	Guarnizione tubo di risciacquo	1 pz.
3	9820251	Tubo di risciacquo da 8 cm in PE-HD con o-ring	1 pz.
4	9820143	Protezione in polistirolo per tubo di risciacquo cassetta di scarico da 8 cm	1 pz.
5	9820144	Accessori complementari per cassetta di scarico 8 cm (materiale di fissaggio, ecc.)	1 pz.



9370008 – TECEbox modulo WC con cassetta di scarico Octa, 8 cm, per WC sospeso, altezza di montaggio 1110 mm

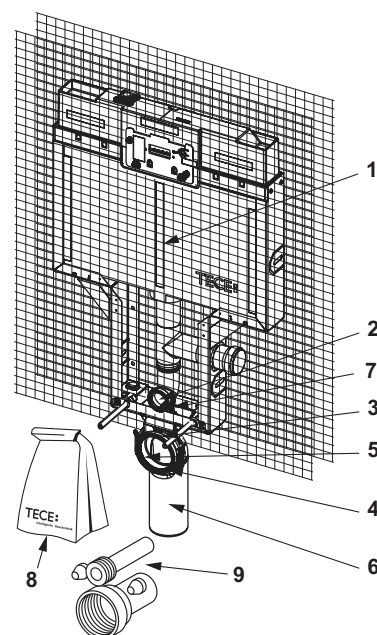
9370009 – TECEbox modulo WC con cassetta di scarico Octa, 8 cm, per WC sospeso, scarico insonorizzato altezza di montaggio 1120 mm

Pos.	Codice	Descrizione	UF 1
1	9820250	Cassetta Octa, 8 cm	1 pz.
2	9820015	Guarnizione tubo di risciacquo	1 pz.
3	9820256	Supporto curva di scarico per WC (8 cm pareti in muratura)	1 pz.
4	9820049	Staffa per supporto curva di scarico WC	1 pz.
5	9820139	Guarnizione per curva di scarico per WC/adattatore	1 pz.
6	9820150	Curva di scarico per WC DN 90/90 in PE-HD, per cassette di scarico da 8 cm	1 pz.
7	9820192	Tubo di risciacquo con o-ring	1 pz.
8	9820146	Accessori complementari per cassetta di scarico 8 cm (materiale di fissaggio, ecc.)	1 pz.
9	9820057	Kit di allacciamento per WC DN 90	1 pz.
10	9820255	Supporto tubo di risciacquo per WC (8 cm pareti in muratura)	1 pz.



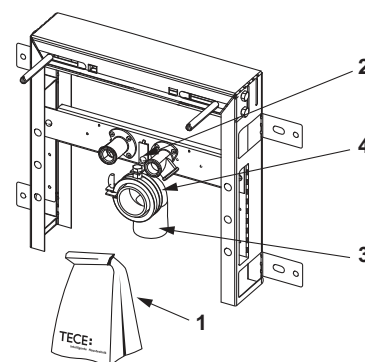
9370041 – TECEbox modulo WC con cassetta di scarico Octa, 8 cm, per WC sospeso, allacciamento per aspirazione odori, altezza di montaggio 1110 mm

Pos.	Codice	Descrizione	UF 1
1	9820250	Cassetta Octa, 8 cm	1 pz.
2	9820015	Guarnizione tubo di risciacquo	1 pz.
3	9820256	Supporto curva di scarico per WC (8 cm pareti in muratura)	1 pz.
4	9820049	Staffa per supporto curva di scarico WC	1 pz.
5	9820139	Guarnizione per curva di scarico per WC/adattatore	1 pz.
6	9820150	Curva di scarico per WC DN 90/90 in PE-HD, per cassette di scarico da 8 cm	1 pz.
7	9820255	Supporto tubo di risciacquo per WC (8 cm pareti in muratura)	1 pz.
8	9820146	Accessori complementari per cassetta di scarico 8 cm (materiale di fissaggio, ecc.)	1 pz.
9	9820057	Kit di allacciamento per WC DN 90	1 pz.



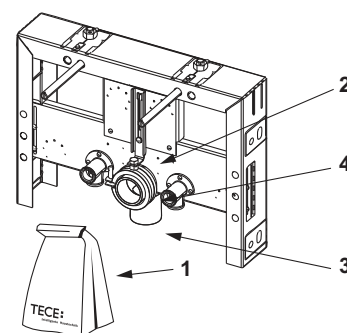
9370032 – TECEbox modulo lavabo, profondità di montaggio 8 cm

Pos.	Codice	Descrizione	UF 1
1	9820153	Accessori complementari per lavabo modulo per parete in muratura, profondità di montaggio 8 cm (materiale di fissaggio, etc.)	1 pz.
2	9820149	Fascetta per curva di scarico 50 mm, bidet 8 cm	1 pz.
3	9820151	Curva di scarico in PE-HD per lavabo e modulo bidet, profondità di montaggio 8 cm	1 pz.
4	9820152	Guaina in gomma per curva di scarico da 50 mm	1 pz.



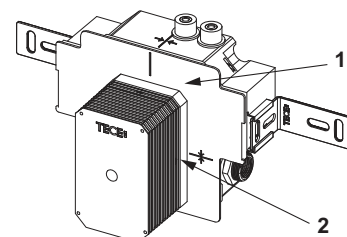
9370031 – TECEbox modulo bidet, profondità di montaggio 8 cm

Pos.	Codice	Descrizione	UF 1
1	9820148	Accessori complementari per bidet modulo per parete in muratura, profondità di montaggio 8 cm (materiale di fissaggio, ecc.)	1 pz.
2	9820149	Fascetta per curva di scarico 50 mm, bidet 8 cm	1 pz.
3	9820151	Curva di scarico in PE-HD per lavabo e modulo bidet, profondità di montaggio 8 cm	1 pz.
4	9820152	Guaina in gomma per curva di scarico da 50 mm	1 pz.



TECEbox alloggiamento valvola di scarico U 2

Pos.	Codice	Descrizione	UF 1
1	9820553	Trasformatore 230 V/12 V	1 pz.
2	9820424	Guarnizione scarico acqua	1 pz.



9240996 – TECE set comando pneumatico per cassetta Octa, 8 cm, incluso pulsante sopra intonaco

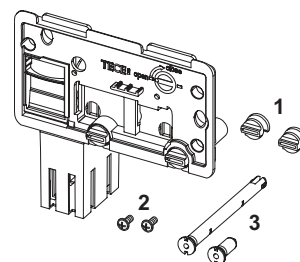
Pos.	Codice	Descrizione	UF 1
	9240994	Pulsante pneumatico sopra intonaco	1 pz.

9240997 – TECE set comando pneumatico per cassetta Octa, 8 cm, incluso pulsante sotto intonaco

Pos.	Codice	Descrizione	UF 1
	9240993	Pulsante pneumatico sotto intonaco	1 pz.

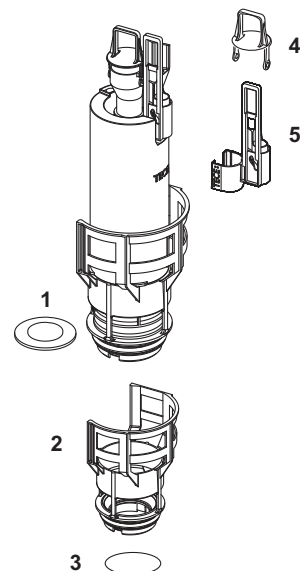
9240950 – Alloggiamento TECE per pastiglie igienizzanti

Pos.	Codice	Descrizione	UF 1
1	9820191	Vite di bloccaggio piastra d protezione	1 pz.
2	9820263	Vite di fissaggio	1 pz.
3	9820349	Guide per scorrimento slitta	1 pz.



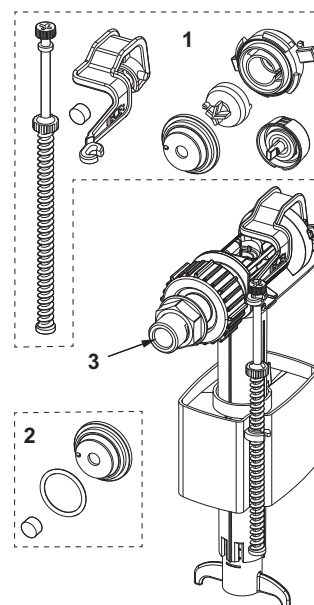
9820223 – TECE valvola di scarico A 2

Pos.	Codice	Descrizione	UF 1
1	9820233	Guarnizione per valvola di scarico	1 pz.
2	9820231	Sede della valvola con riduzione pressione standard (ø 42 mm)	1 pz.
3	9820005	O-Ring per valvola di scarico	1 pz.
4	9820222	Gancio per leva scarico grande	1 pz.
5	9820229	Asta di azionamento	1 pz.



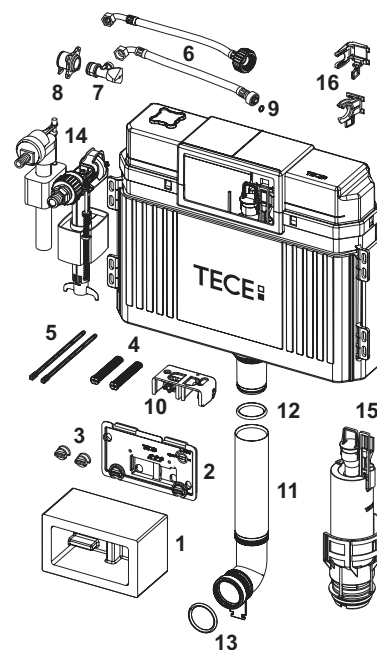
9820353 – TECE valvola di riempimento F 10 universale

Pos.	Codice	Descrizione	UF 1
1	9820382	Set leva di regolazione per valvola di riempimento F 10	1 pz.
2	9820383	Kit guarnizioni per valvola di riempimento F 10	1 pz.
3	9820398	Collegamento filettato 3/8" per valvola di riempimento F 10	1 pz.



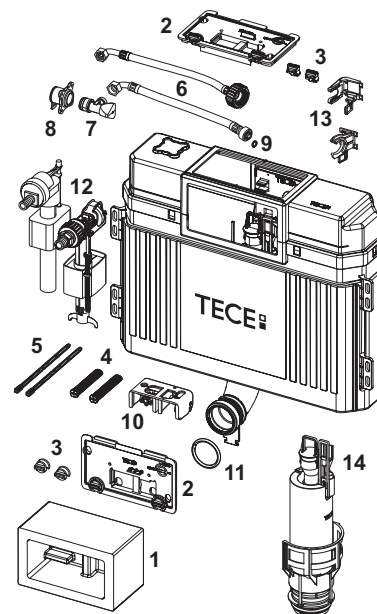
9820103 – TECE cassetta Uni 1120 mm

Pos.	Codice	Descrizione	UF 1
1	9820027	Protezione struttura rustica	1 pz.
2	9820017	Piastra di protezione completa	1 pz.
3	9820018	Viti di fissaggio	1 pz.
4	9820019	Aste di fissaggio	1 pz.
5	9820022	Aste di azionamento	1 pz.
6	9820026	Tubo flessibile rinforzato	1 pz.
	9820374	Tubo rinforzato M 30	1 pz.
7	9820013	Valvola angolare	1 pz.
8	9820012	Allacciamento cassetta di scarico	1 pz.
9	9820025	O-ring	1 pz.
10	9820016	Blocco di azionamento	1 pz.
11	9820011	Tubo di risciacquo con o-ring, lunghezza 269 mm	1 pz.
	9820331	Tubo di risciacquo allungato, lunghezza 369 mm	1 pz.
12	9820014	O-ring	1 pz.
13	9820015	Guarnizione tubo di risciacquo	1 pz.
14	9820006	Valvola di riempimento F 1	1 pz.
	9820353	Valvola di riempimento F 10 universale	1 pz.
15	9820223	Valvola di scarico A 2	1 pz.
16	9820372	Supporto valvola di riempimento 17 mm	1 pz.
	9820373	Supporto valvola di riempimento 27mm/M 30	1 pz.



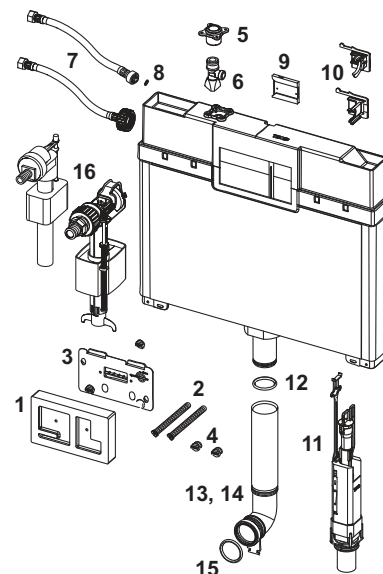
9820100 – TECE cassetta Uni 820 mm

Pos.	Codice	Descrizione	UF 1
1	9820027	Protezione struttura rustica	1 pz.
2	9820017	Piastra di protezione completa	1 pz.
3	9820018	Viti di fissaggio	1 pz.
4	9820019	Aste di fissaggio	1 pz.
5	9820022	Aste di azionamento	1 pz.
6	9820026	Tubo flessibile rinforzato	1 pz.
	9820374	Tubo rinforzato M 30	1 pz.
7	9820013	Valvola angolare	1 pz.
8	9820012	Allacciamento cassetta di scarico	1 pz.
9	9820025	O-ring	1 pz.
10	9820016	Blocco di azionamento	1 pz.
11	9820015	Guarnizione tubo di risciacquo	1 pz.
12	9820006	Valvola di riempimento F 1	1 pz.
	9820353	Valvola di riempimento F 10 universale	1 pz.
13	9820372	Supporto valvola di riempimento 17 mm	1 pz.
	9820373	Supporto valvola di riempimento 27mm/M 30	1 pz.
14	9820223	Valvola di scarico A 2	1 pz.



9820250 – TECE cassetta Octa, 8 cm

Pos.	Codice	Descrizione	UF 1
1	9820188	Protezione struttura rustica corta	1 pz.
2	9820189	Set aste di fissaggio corte	1 pz.
3	9820194	Piastra di protezione completa	1 pz.
4	9820191	Vite di bloccaggio piastra di protezione	1 pz.
5	9820012	Allacciamento cassetta di scarico	1 pz.
6	9820013	Valvola angolare	1 pz.
7	9820217	Flessibile di carico per galleggiante	1 pz.
	9820376	Tubo rinforzato M 30	1 pz.
8	9820221	O-ring per flessibile	1 pz.
9	9820216	Binario per valvola di scarico	1 pz.
10	9820375	Sostegno per valvola di riempimento 27 mm/M 30 (8 cm)	1 pz.
	9820215	Supporto per galleggiante	1 pz.
11	9820224	Valvola di scarico A3 per cassetta Octa, 8 cm	1 pz.
12	9820014	O-ring	1 pz.
13	9820192	Tubo di risciacquo con o-ring	1 pz.
14	9820251	Tubo di risciacquo da 8 cm in PE-HD con o-ring	1 pz.
15	9820015	Guarnizione tubo di risciacquo	1 pz.
16	9820006	Valvola di riempimento F 1	1 pz.
	9820353	Valvola di riempimento F 10 universale	1 pz.



TECE valvola di riempimento F 1

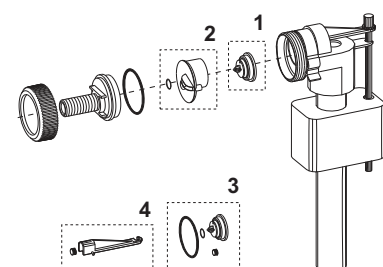
Filetto esterno 3/8", intervallo di utilizzo 0,5-10 bar, gruppo rubinetteria 1 (DIN 4109).

Codice	UF 1
9820006	1 pz.



9820006 – TECE valvola di riempimento F 1

Pos.	Codice	Descrizione	UF 1
1	9820007*	Membrana conica	1 pz.
2	9820008*	Elemento di tenuta	1 pz.
3	9820009*	Set guarnizioni per galleggiante	1 pz.
4	9820010*	Leva con guarnizione	1 pz.



TECEprofil cartuccia per valvola di scarico U 1

Cartuccia per valvola di scarico U 1 e alloggiamento, con sistema automatico di pulizia ugello.

Codice	UF 1
9820031	1 pz.



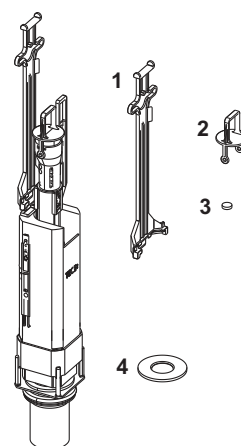
TECE valvola di scarico A3 per cassetta Octa, 8 cm

Codice	UF 1
9820224	1 pz.



9820224 – TECE valvola di scarico A3 per cassetta Octa, 8 cm

Pos.	Codice	Descrizione	UF 1
1	9820163	Chiave di fermo per valvola di scarico	1 pz.
2	9820222	Gancio per leva scarico grande	1 pz.
3	9820275	Peso supplementare	1 pz.
4	9820161	Guarnizione per valvola di scarico	1 pz.





Strutture idrauliche

STRUTTURE A PARETE

SORTIMENTSLISTE 2018



- 1 Giunto angolare
- 2 Tubolare
- 3 Fissaggio angolare

TECEprofil – RAPIDA INSTALLAZIONE A PARETE CON SOLI TRE COMPONENTI

TECEprofil è un sistema completo di costruzione a secco che è composto dal telaio di sostegno, dai moduli di installazione sanitari e dal pannello di rivestimento. La chiara gamma semplifica il riordino e facilita lo stoccaggio.

“Creare un bagno piastrellabile in un solo giorno.
Nessuna parete in muratura, nessun intonaco e
nessun fastidioso tempo di asciugatura.”

Il giunto angolare può essere installato utilizzando
una semplice brugola. La connessione può essere
successivamente rimossa in qualsiasi momento.


1

Imprecisioni nel taglio del tubolare (fino
a 10 mm), possono essere facilmente
compensate dai giunti angolari.

2

La connessione tra il giunto angola-
re e il tubolare è molto resistente e
migliora la stabilità.

3



TECEprofil – la gamma moduli

Il sistema TECEprofil dispone di numerosi moduli per WC,
lavabo, orinatoio, bidet o doccia. Inoltre, nella gamma
sono inclusi moduli speciali per il collegamento di WC con
doccetta, per bagni senza barriere o per luoghi pubblici.



I moduli WC TECEprofil

Sono disponibili con differenti altezze e varianti di montaggio,
sempre dotati delle affidabili cassette Uni adatte a tutte le
placche di azionamento TECE.

Caratteristiche prodotto

- Nessuna bava da eliminare sui tubolari dopo il taglio
- Le inesattezze nel taglio possono essere compensate facilmente
- Collegamenti sempre ad angolo retto grazie ai giunti angolari
- Montaggio senza utensili speciali
- Collegamento facilmente rimovibile
- Struttura TECEprofil realizzata in acciaio zincato.
- Struttura certificata dall'Istituto MPA Braunschweig (Germania)
- Disponibili certificazioni per i test di isolamento acustico e protezione antincendio.

TECEprofil – la flessibilità nel design del bagno



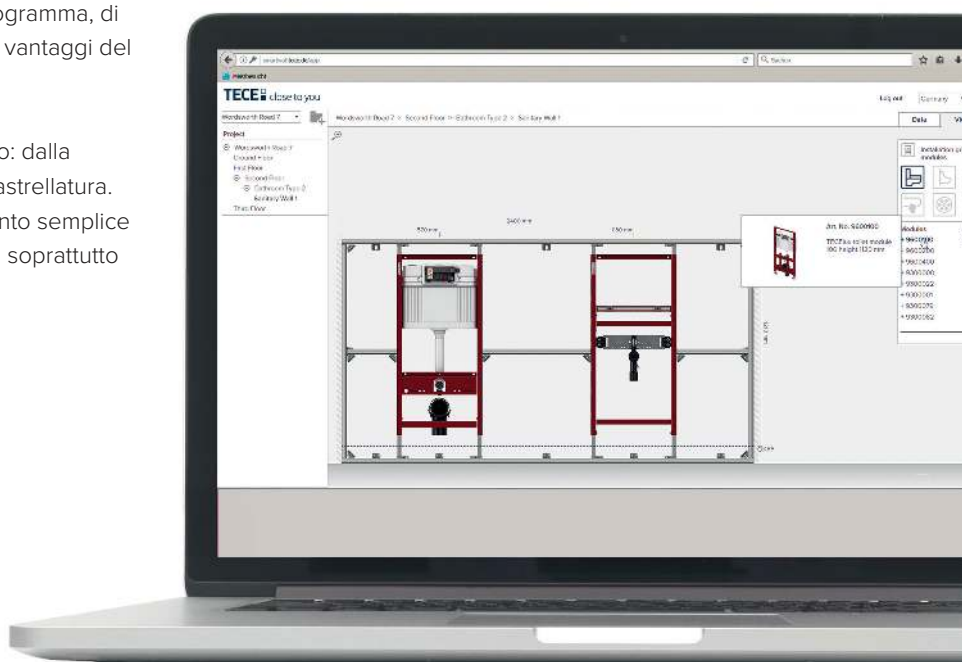
Nicchie e rientranze per l'inserimento di specchi, mensole o armadietti, sono pratiche soluzioni che spesso aggiungono fascino al bagno. La loro installazione è molto semplice con il sistema TECEprofil e l'immaginazione non conosce limiti rispetto alle soluzioni con parete in muratura.

La progettazione del bagno TECEprofil con TECESmartwall

Il software TECESmartwall è uno strumento utile per progettare ed effettuare i calcoli delle pareti TECEprofil. Il programma, di facile utilizzo, consente all'utente di scoprire tutti i vantaggi del sistema TECEprofil.

Con TECEprofil è l'installatore ad occuparsi di tutto: dalla progettazione sino alla superficie pronta per la piastrellatura. La progettazione di bagni personalizzati è altrettanto semplice quanto il preassemblaggio in fabbrica di più unità, soprattutto nel caso di ristrutturazioni di edifici già abitati.

Disponibile come strumento online su:
<http://smartwall.tece.com>



	Pagina
Elementi di base	192
Unità di fissaggio per lavabo	194
Unità di fissaggio per orinatoio	196
Fissaggi per rubinetteria	197
Maniglioni di sicurezza, lastre di fissaggio	199
Accessori struttura portante	200
Rivestimento	202
Attrezzi	203
Ricambi	204
Struttura speciale	204

Potete trovare una panoramica delle dichiarazioni di prestazioni (DOP) valide su www.tece.it.

LEGENDA

UF 1: confezione 1, quantità minima ordinabile per articolo

UF 2: confezione 2

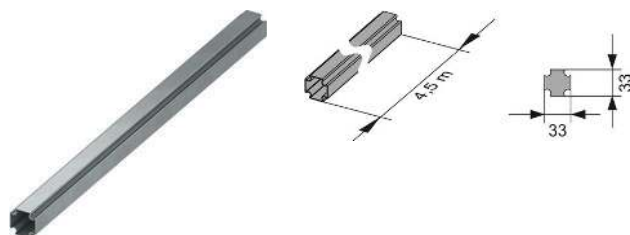
UF 3: confezione 3

TECEprofil – Elementi di base

Tubo profilato TECEprofil

Tubo profilato per l'assemblaggio di una struttura portante per l'alloggiamento di componenti TECEprofil; in acciaio laminato, saldato, zincato.

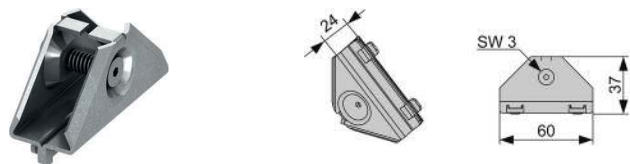
Codice	UF 1	UF 2	UF 3
9000000	18 m	630 m	1890 m



Giunto angolare TECEprofil

Giunto angolare per unire saldamente ad angolo retto i tubi profilati TECEprofil; unità premontata in acciaio zincato; vite a brugola M 5 (SW 3) e molla di compressione.

Codice	UF 1	UF 2	UF 3
9010002	30 pz.	240 pz.	5400 pz.

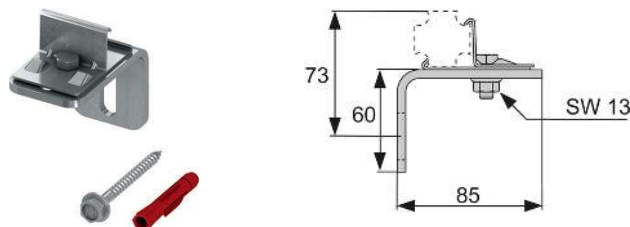


Angolare di fissaggio TECEprofil

Angolare per il fissaggio di tubi profilati TECEprofil alla parete. Unità premontata in acciaio zincato, incluso materiale di fissaggio.

Opzionale: Set isolamento acustico TECEprofil per angolare di fissaggio 9021019

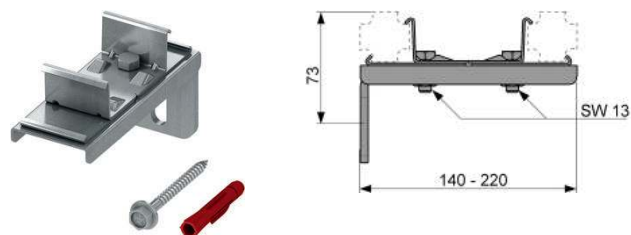
Codice	UF 1	UF 2	UF 3
9030002	10 pz.	60 pz.	240 pz.



Fissaggio doppio TECEprofil

Per l'ancoraggio contemporaneo di due tubi profilati TECEprofil alla parete.
Per profondità della struttura portante da 140 a 220 mm. Unità premontata in acciaio zincato, incluso materiale di fissaggio.

Opzionale: Set isolamento acustico TECEprofil per angolare di fissaggio
9021019

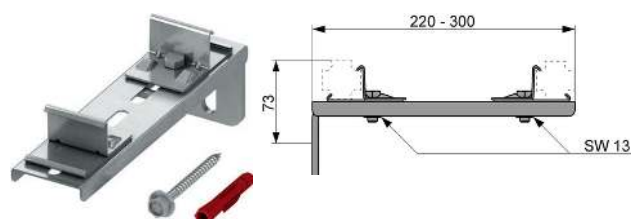


Codice	UF 1	UF 2	UF 3
9030011	5 pz.	15 pz.	60 pz.

Fissaggio doppio TECEprofil, allungato

Per l'ancoraggio contemporaneo di due tubi profilati TECEprofil alla parete.
Per profondità della struttura portante da 220 a 300 mm. Unità premontata in acciaio zincato, incluso materiale di fissaggio.

Opzionale: Set isolamento acustico TECEprofil per angolare di fissaggio
9021019



Codice	UF 1	UF 2
9030013	2 pz.	10 pz.

Set isolamento acustico TECEprofil per angolare di fissaggio

Set per l'isolamento acustico di angolare di fissaggio dalla parete.



Codice	UF 1	UF 2	UF 3
9021019	50 pz.	200 pz.	400 pz.

TECEprofil – Unità di fissaggio per lavabo

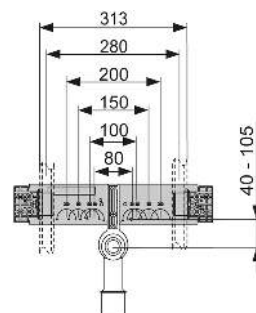
Kit di fissaggio TECEprofil per lavabo

Traversa ad isolamento acustico in acciaio zincato per il montaggio in cantiere di terminali a parete, con curva di scarico premontata DN 40/50, con guaina in gomma diametro nominale 30/50, tappo di protezione parete, materiale di fissaggio per il fissaggio a tubi profilati TECEprofil, 2 barre filettate M 10 e fissaggi per lavabo.

Ordinare separatamente:

- terminali a parete TECEflex 16 x 1/2", TECE 1/2" x 1/2", TECElogo 16 x 1/2" o TECElogo 20 raccordo universale x 1/2"

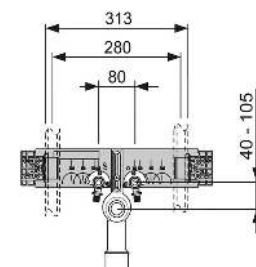
Codice	UF 1	UF 2
9020033	1 pz.	10 pz.



Kit di fissaggio TECEprofil per lavabo inclusi terminali a parete TECEflex o TECElogo

Traversa ad isolamento acustico in acciaio zincato, terminale a parete premontati con interasse 80 mm, curva di scarico DN 40/50, con guaina in gomma diametro nominale 30/50 (che funziona anche da guarnizione), incluso tappo di protezione parete, materiale di fissaggio per il fissaggio a tubi profilati TECEprofil, 2 barre filettate M 10 e fissaggi per lavabo.

Descrizione	Codice	UF 1	UF 2
TECEflex 16 x 1/2" bronzo	9020049	1 pz.	10 pz.
TECElogo 20 x 1/2" bronzo	9020050	1 pz.	10 pz.



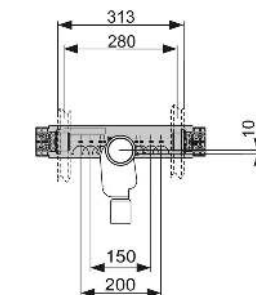
Kit di fissaggio TECEprofil per lavabo con sifone sotto intonaco

Traversa ad isolamento acustico in acciaio zincato per il montaggio in cantiere di terminali a parete, con sifone premontato DN 50, attacco per sifone estraibile diametro nominale 30 (che funziona anche da guarnizione) incluso tappo di protezione parete, materiale di fissaggio per il fissaggio a tubi profilati TECEprofil, 2 barre filettate M 10 e fissaggi per lavabo.

Ordinare separatamente:

- terminali a parete TECEflex 16 x 1/2", TECE 1/2" x 1/2", TECElogo 16 x 1/2" o TECElogo 20 raccordo universale x 1/2"
- traversa per rubinetteria sotto intonaco e sopra intonaco 9080001

Codice	UF 1	UF 2
9020034	1 pz.	10 pz.



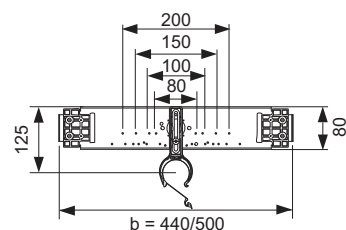
Kit di fissaggio TECEprofil per lavabo

Traversa ad isolamento acustico in acciaio zincato per il montaggio in cantiere di raccordi murali, con dispositivo di supporto scarico, per il montaggio in pareti con profilo a C.

Ordinare separatamente:

- terminali a parete TECEflex 16 x 1/2", TECE 1/2" x 1/2", TECElogo 16 x 1/2" o TECElogo 20 raccordo universale x 1/2"
- curva di scarico DN 50/40
- guaina in gomma diametro nominale 30/50

Descrizione	Codice	UF 1	UF 2
500 mm	9020054	1 pz.	10 pz.



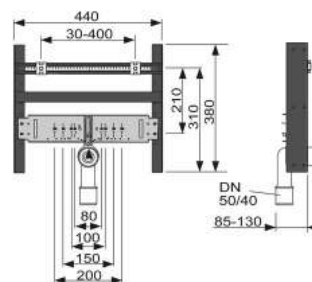
Staffe di supporto per lavabo TECEprofil per l'installazione in pareti con strutture metalliche e in legno

Unità premontata, composta da:

- telaio autoportante verniciato a polvere
- due perni di supporto M 10, distanza regolabile in altezza e lateralmente
- traversa per allacciamento rubinetteria
- curva di scarico premontata DN 40/50, con guaina in gomma diametro nominale 30/50, tappo di protezione parete

Ordinare separatamente:

- terminali a parete TECEflex 16 x 1/2", TECE 1/2" x 1/2", TECElogo 16 x 1/2" o TECElogo 20 raccordo universale x 1/2"



Codice	UF 1	UF 2
9510003	1 pz.	10 pz.

TECEprofil – Unità di fissaggio per orinatoio

TECEprofil kit di fissaggio per orinatoio con alloggiamento valvola di scarico TECE U 1

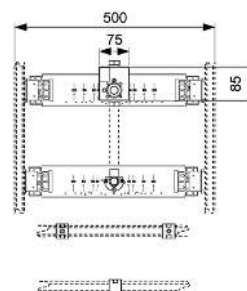
Per l'alloggiamento di sistemi di azionamento manuali ed elettronici.

Unità completamente premontata, composta da:

- traversa con isolamento acustico in acciaio zincato
- alloggiamento per valvola di scarico per orinatoio TECE con dispositivo di pre-bloccaggio e protezione della struttura in muratura
- allacciamento per rubinetteria 1/2" x 1/2"
- 3 barre filettate M 8
- fissaggio per orinatoio
- set erogazione

Ordinare separatamente:

- azionamento manuale o elettronico (vedi sezione placche orinatoio)



Codice

9020038

UF 1

1 pz.

Traversa per rubinetteria TECEprofil per rubinetteria sotto intonaco e sopra intonaco

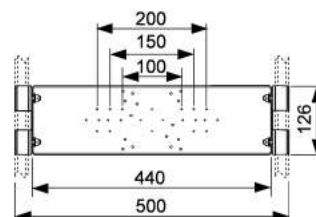
Traversa in acciaio zincato per il montaggio in cantiere di rubinetteria sotto intonaco o sopra intonaco, incluso materiale di fissaggio a tubi profilati TECEprofil o per l'installazione successiva in pareti con strutture metalliche o in legno.

Adatto ad es. per Hansa Varox, Hansgrohe i-box e Kludi Flex-Box.

Ordinare separatamente:

- terminali a parete TECEflex 16 x 1/2", TECE 1/2" x 1/2", TECElogo 16 x 1/2" o TECElogo 20 raccordo universale x 1/2"

Codice	UF 1	UF 2
9020040	1 pz.	10 pz.



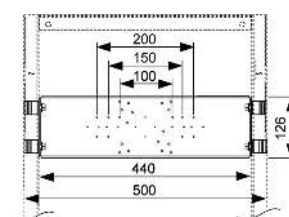
Traversa per rubinetteria TECEprofil per rubinetteria sotto intonaco e sopra intonaco per l'installazione successiva in moduli lavabo

Traversa in acciaio zincato per il montaggio in cantiere di rubinetteria sotto intonaco o sopra intonaco, incluso materiale di fissaggio per il montaggio successivo in moduli per lavabo TECEprofil o per l'installazione in pareti con strutture metalliche e in legno. Adatto ad es. per Hansa Varox, Hansgrohe i-box e Kludi Flex-Box.

Ordinare separatamente:

- terminali a parete TECEflex 16 x 1/2", TECE 1/2" x 1/2", TECElogo 16 x 1/2" o TECElogo 20 raccordo universale x 1/2"

Codice	UF 1	UF 2
9020041	1 pz.	10 pz.



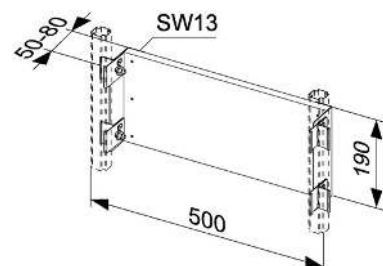
Lastra di fissaggio TECEprofil per rubinetteria sotto intonaco

Lastra di montaggio regolabile in profondità a piacere per il fissaggio di rubinetteria sotto intonaco e altre installazioni.

Unità premontata composta da:

- lastra di supporto incollata, impermeabile, in legno impiallacciato per costruzioni conformi a DIN 68705
- angolare di montaggio, zincato
- quattro morsetti per il fissaggio alla struttura TECEprofil

Codice	UF 1
9150000	1 pz.



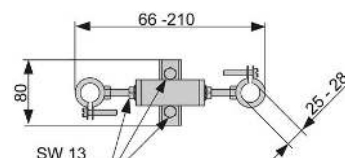
Kit di fissaggio TECEprofil per dispositivo di arresto e contatore

Supporto per fissare saldamente i comuni dispositivi di arresto e contatori con fascette stringitubo; regolabile in continuo in altezza e distanza.

Unità premontata, composta da:

- due fascette stringitubo con gomma fonoisolante
- materiale per il fissaggio a un tubo profilato TECEprofil

Codice	UF 1	UF 2
9020019	1 pz.	10 pz.



TECEprofil – Fissaggi per rubinetteria

Kit di fissaggio TECEprofil per lavatrice

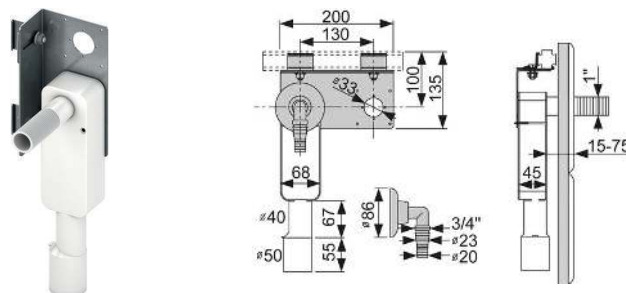
Per l'installazione orizzontale o verticale in una struttura portante TECEprofil.

Composta da:

- traversa in acciaio zincato per il fissaggio di sifone e terminale a parete
- sifone per l'installazione in parete per lavatrice, DN 40/50
- attacco per flessibile cromato
- rosetta cromata
- materiale di fissaggio per l'applicazione a un montante TECEprofil

Ordinare separatamente:

- terminali a parete TECEflex 16 x 1/2", TECE 1/2" x 1/2", TECElogo 16 x 1/2" o TECElogo 20 x 1/2" o TECElogo 20 x 1/2" o TECElogo 20 x 1/2"



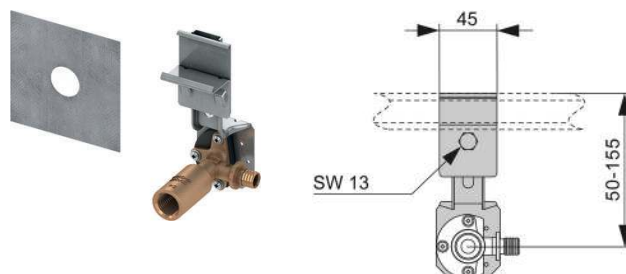
Codice	UF 1	UF 2
9020036	1 pz.	2 pz.

Terminali di allaccio per rubinetteria TECEprofil

Per l'allacciamento di un punto di prelievo alla struttura portante TECEprofil.

Unità premontata composta da:

- terminale a parete TECEflex 16 x 1/2", lungo o TECE 1/2" x 1/2", lungo o TECElogo 16 x 1/2", lungo o raccordo universale TECElogo 20 x 1/2"
- isolamento acustico dalla struttura portante
- guaina di tenuta per l'impermeabilizzazione tra i pannelli e il terminale a parete
- materiale di fissaggio per l'applicazione a un tubo profilato TECEprofil
- tappo di marcatura



Descrizione	Codice	UF 1	UF 2
TECE 1/2" x 1/2" bronzo	9020004	1 pz.	4 pz.
senza terminale a parete	9020046	1 pz.	4 pz.
TECEflex 16 x 1/2" bronzo	9020051	1 pz.	4 pz.
TECElogo 20 x 1/2" bronzo	9020052	1 pz.	4 pz.

Terminali a parete modulari TECEprofil

Terminale a parete per costruzioni a secco per un montaggio in cantiere con lavabo, bidet e rubinetteria sopra intonaco in sistema TECEprofil.

Composta da:

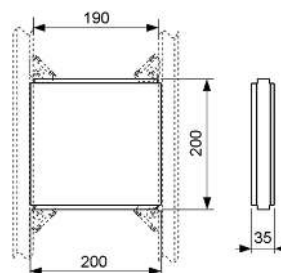
- terminale a parete TECEflex 16 x 1/2", TECE 1/2" x 1/2", TECElogo 16 x 1/2", raccordo universale TECElogo 20 x 1/2"
- guaina di tenuta per l'impermeabilizzazione tra i pannelli e il terminale a parete
- materiale di fissaggio
- tappo di marcatura



Descrizione	D	d	L	Codice	UF 1	UF 2
TECE 1/2" x 1/2" bronzo	FI 1/2"	FI 1/2"	82 mm	9021017	1 pz.	20 pz.
TECEflex 16 x 1/2" bronzo	FI 1/2"	Diam. 16 TECEflex	82 mm	9021021	1 pz.	20 pz.
TECElogo 20 x 1/2" bronzo	FI 1/2"	Raccordo universale 20 mm	87 mm	9021022	1 pz.	20 pz.

Lastra di fissaggio TECEprofil per inserti supplementari, 200 mm x 200 mm

Piastra per fissare in modo stabile strutture supplementari, per es. armadi con specchiera in strutture portanti TECEprofil; in legno impiallacciato per costruzioni conformi a DIN 68705.



Codice	UF 1	UF 2
9042005	1 pz.	10 pz.

Modulo TECEprofil per maniglioni di sicurezza e sistemi di sostegno

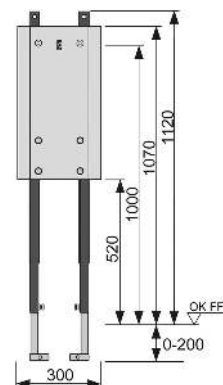
Per il montaggio su una parete solida con profilo a U o come elemento fronte parete.

Unità completamente preassemblata, composta da:

- Telaio di montaggio autoportante con superficie verniciata a polvere
- Pannello impermeabile con tasselli in legno ad incollaggio multiplo
- Materiali di montaggio per l'installazione su pareti con profilo a U

Ordinare separatamente:

- fissaggi per moduli regolabili in profondità cod. 9380000 per il montaggio fronte parete



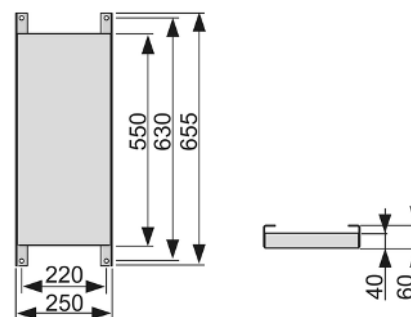

Codice	UF 1	UF 2
9360000	1 pz.	10 pz.

Lastra di fissaggio TECEprofil per maniglioni di sicurezza e sistemi di sostegno

Per un fissaggio stabile dei maniglioni di sicurezza e dei sistemi di sostegno in una struttura portante TECEprofil o su parete solida con profilo a U.

Unità preassemblata, composta da:

- Piastra di fissaggio da avvitare ad un modulo universale TECEprofil, in legno impiallacciato impermeabile
- Due fissaggi multipli per il fissaggio alla struttura portante TECEprofil



Codice	UF 1
9042003	1 pz.

TECEprofil – Accessori struttura portante

Giunto sferico universale TECEprofil

Per il fissaggio universale di componenti nella struttura portante TECEprofil. Grazie al giunto a sfera è possibile impostare pressoché tutti gli angoli e le posizioni.

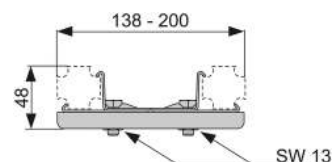
Codice	UF 1	UF 2
9018011	2 pz.	10 pz.



Giunto universale TECEprofil

Per il collegamento di tubi profilati TECEprofil a qualsiasi angolo. Unità premontata in acciaio zincato.

Codice	UF 1	UF 2
9018002	6 pz.	30 pz.



Kit di fissaggio TECEprofil per profili laterali ad U

Materiale di fissaggio per l'applicazione dei moduli TECEprofil a profili ad U laterali. Adatto per profili ad U da 50 mm conformi a DIN 18182 parte 1.

Composta da:

- quattro viti con dadi
- otto rondelle

Codice	UF 1	UF 2
9380006	1 set	5 set



Kit di fissaggio TECEprofil per intelaiature in legno

Materiale di fissaggio per l'applicazione dei moduli TECEprofil a strutture in legno.

Composta da:

- quattro viti da legno a testa esagonale
- quattro rondelle

Codice	UF 1	UF 2
9380005	1 set	5 set



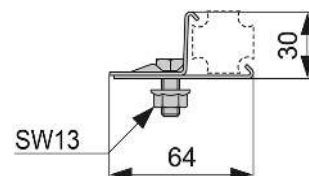
Morsetto multiplo TECEprofil

Per il fissaggio ai tubi profilati e a traverse TECEprofil di materiali di altri produttori.

Composta da:

- vite e dado M 8
- lamiera in alluminio zincato

Codice	UF 1	UF 2
9010003	10 pz.	30 pz.



Morsetto di fissaggio TECEprofil

Per l'alloggiamento di una barra filettata.

Unità premontata in acciaio zincato, inclusa una barra filettata.



Descrizione	Codice	UF 1	UF 2
M 10	9040001	10 pz.	30 pz.
M 8	9040004	10 pz.	30 pz.

Vite di montaggio TECEprofil 4,2 x 13 mm

Vite a croce autofilettante per il fissaggio ai tubi profilati e a traverse TECEprofil di materiali di altri produttori.

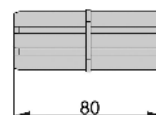


PH2

Codice	UF 1	UF 2
9018007	100 pz.	500 pz.

Raccordo per tubolari TECEprofil

Per il collegamento stabile di due tubi profilati TECEprofil in posizione assiale.



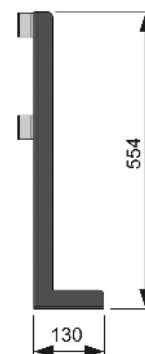
Codice	UF 1	UF 2
9010009	5 pz.	50 pz.

Piedino di supporto TECEprofil per pareti libere

Per l'irrigidimento di strutture portanti TECEprofil indipendenti.

Composta da:

- piedino di supporto in acciaio zincato
- materiale di fissaggio per l'applicazione al pavimento della struttura rustica
- materiale di fissaggio per l'applicazione a una struttura portante TECEprofil



Codice	UF 1
9030017	1 pz.

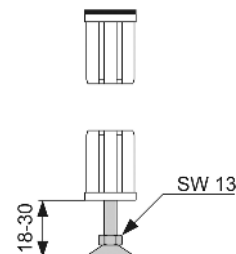
Piedino a innesto TECEprofil

Piedino di regolazione e tappo terminale per l'innesto in un tubo profilato TECEprofil.

Il piedino di regolazione è adatto per il supporto del carico, per es. per il sostegno di vasche in acciaio. Non sono necessari ulteriori piedini per sostegno delle vasche in acciaio.

Composta da:

- piedino per la regolazione in altezza di tubi profilati TECEprofil
- tappo terminale con rivestimento in gomma



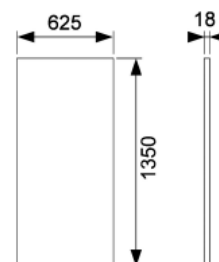
Codice	UF 1	UF 2
9140000	4 pz.	20 pz.

TECEprofil – Rivestimento

Pannello TECEprofil in cartongesso

Pannello a prova di umidità per il rivestimento del telaio portante TECEprofil dei moduli TECEprofil. Realizzato in cartongesso impregnato a norma DIN 4102-A2, non infiammabile.

Codice	UF 1	UF 2	UF 3
9200000	30 pz.	60 pz.	120 pz.



Stucco impermeabile TECEprofil

Per la spatolatura delle fughe nell'ambito del rivestimento di pannelli TECEprofil. Fornitura in sacchi da 5 kg.
Spatolatura di qualità Q1; livelli qualitativi più elevati devono essere considerati in sede di bando

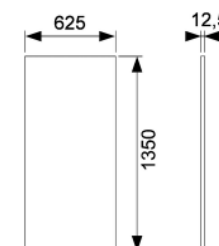
Codice	UF 1	UF 2
9200001	5 kg	20 kg



Pannello TECEprofil, per zone ad elevato tasso di umidità

Speciale lastra di rivestimento per struttura portante TECEprofil per zone ad elevato tasso di umidità. Lastra in fibrocemento dello spessore di 12,5 mm, conforme alla norma DIN EN 13501-1, non infiammabile.

Codice	UF 1	UF 2	UF 3
9200013	1 pz.	30 pz.	60 pz.



Vite per pannelli autofilettante TECEprofil

Per il fissaggio dei pannelli TECEprofil ai tubi profilati TECEprofil in acciaio, 3,5 mm x 35 mm (PH2).

Codice	UF 1	UF 2	UF 3
9200002	250 pz.	4500 pz.	9000 pz.



PH2

Set di lastre antincendio TECEprofil

Set di lastre antincendio per moduli WC standard con cassetta di scarico TECE. Set composta da due piastre isolanti ignifughe in lana di roccia A1. Dimensioni (L x H x P): 1000 x 625 x 30 mm e 711 x 440 x 20 mm

Per quanto riguarda i requisiti antincendio relativi a pareti divisorie con moduli per WC devono essere utilizzate le piastre antincendio. Le pareti ignifughe in TECEprofil da F 30 a F 120 devono essere eseguite in conformità con abP P-3226/492/11-MPA BS.



Codice	UF 1	UF 2
9200017	1 pz.	10 pz.

Set di riparazione TECE per cassette di scarico

Per la riparazione di danni accidentali con diametro massimo di circa 12 mm.

Composta da:

- 5 dischi in plastica
- carta vetrata
- pistola per incollaggio a caldo
- 2 stick di colla
- solvente (125 ml)
- 2 panni



Codice	UF 1
9221013	1 pz.

Chiave per valvola di carico TECE

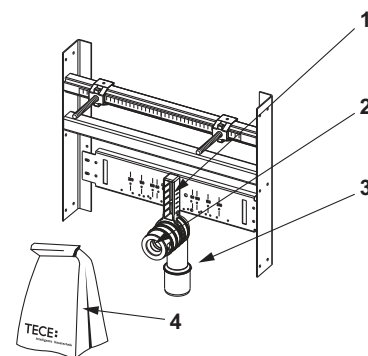
Per il montaggio e lo smontaggio della valvola di carico nella cassetta di scarico TECE, con attacco per chiave per bussole da 1/2" o 1/4".



Codice	UF 1
9820264	1 pz.

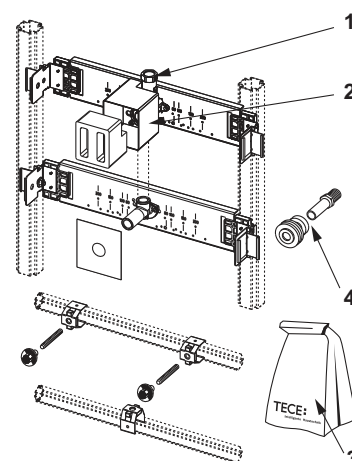
9510003 – Staffe di supporto per lavabo TECEprofil per l'installazione in pareti con strutture metalliche e in legno

Pos.	Codice	Descrizione	UF 1
1	9820034	Supporto curva di scarico DN 50	1 pz.
2	9820059	Collare in gomma, diametro nominale 30/50	1 pz.
3	9820035	Curva di scarico DN 50/DN 40	1 pz.
4	9820133	Accessori complementari per supporto lavabo (materiale di fissaggio, ecc.)	1 pz.



9020038 – TECEprofil kit di fissaggio per orinatoio con alloggiamento valvola di scarico TECE U 1

Pos.	Codice	Descrizione	UF 1
1	9820074	Alloggiamento valvola di scarico orinatoio U 1 con tappo	1 pz.
2	9820075	Scatola di protezione per parete con supporto e viti, per valvola di scarico U 1	1 pz.
3	9820076	Accessori supplementari per modulo orinatoio (materiale di fissaggio, ecc.)	1 pz.
4	9820055	Kit mandata per orinatoio, 1/2"	1 pz.



TECE valvola di riempimento F 1

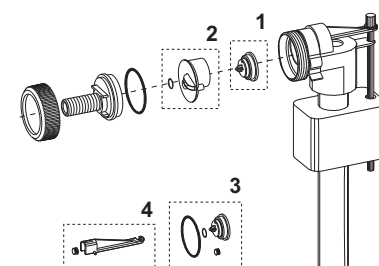
Filetto esterno 3/8", intervallo di utilizzo 0,5-10 bar, gruppo rubinetteria 1 (DIN 4109).

Codice	UF 1
9820006	1 pz.



9820006 – TECE valvola di riempimento F 1

Pos.	Codice	Descrizione	UF 1
1	9820007*	Membrana conica	1 pz.
2	9820008*	Elemento di tenuta	1 pz.
3	9820009*	Set guarnizioni per galleggiante	1 pz.
4	9820010*	Leva con guarnizione	1 pz.



TECEprofil cartuccia per valvola di scarico U 1

Cartuccia per valvola di scarico U 1 e alloggiamento, con sistema automatico di pulizia ugello.



Codice	UF 1
9820031	1 pz.

Kit di fissaggio per moduli TECEprofil

Codice	UF 1
9820054	1 pz.

Guaina di tenuta per terminale a parete TECEprofil

Codice	UF 1
9820125	1 pz.

Tappo terminale con rivestimento in gomma per tubo profilato TECEprofil

Codice	UF 1
9820128	1 pz.

Guarnizione per allacciamento per tubo di risciacquo TECEprofil

Codice	UF 1
9820213	1 pz.

Kit di fissaggio per WC TECEprofil

Codice	UF 1
9820245	1 pz.

TECE valvola di riempimento F 10 universale

Valvola di riempimento universale per l'installazione in tutte le cassette TECE nonché in quasi tutte le cassette standard ad incasso e a parete di altri produttori.

Dettagli prodotto:

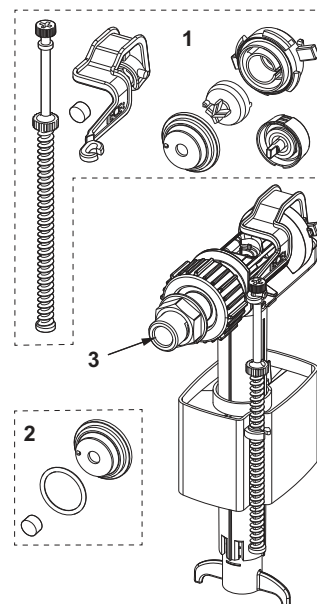
- Connessione da 3/8" in metallo
- Pressione di flusso 0,1-10 bar
- Pressione di flusso minima 0,5 bar
- Altezza di riempimento regolabile
- Regolazione tubo di uscita
- A basso impatto acustico in accordo con la norma del gruppo acustico I (DIN 4109)
- Design compatto
- Incluso adattatore e dado di fissaggio



Codice	UF 1	UF 2	UF 3
9820353	1 pz.	10 pz.	240 pz.

9820353 – TECE valvola di riempimento F 10 universale

Pos.	Codice	Descrizione	UF 1
1	9820382	Set leva di regolazione per valvola di riempimento F 10	1 pz.
2	9820383	Kit guarnizioni per valvola di riempimento F 10	1 pz.
3	9820398	Collegamento filettato 3/8" per valvola di riempimento F 10	1 pz.





TECEprofil – Struttura speciale

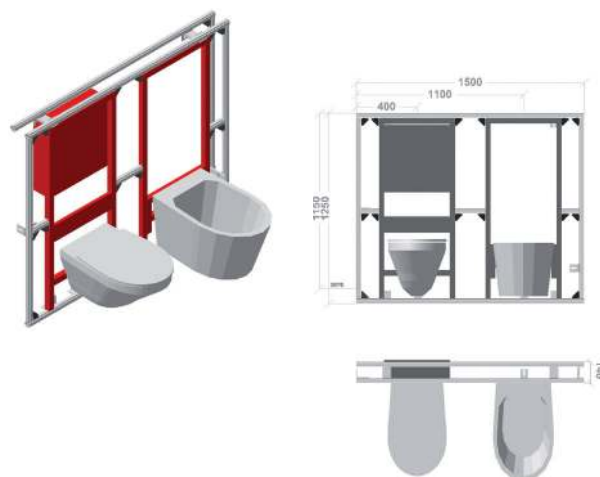
Struttura completa TECEprofil con modulo WC con cassetta Uni e modulo bidet

La struttura completa TECEprofil è composta da:

- Intelaiatura tubolare cod. 9000000 - 9 m
- Giunti angolari cod. 9010002 - 15 pz
- Angolari di fissaggio cod. 9030002 - 5 pz
- Set antirumore per angolari di fissaggio cod. 9021019 - 8 pz
- Fissaggi angolari doppio cod. 9030011 - 3 pz
- Pannelli in cartongesso cod. 9200000 - 3 pz
- Viti autofilettate per pannelli cod. 9200002 - 90 pz
- Modulo WC sospeso con cassetta Uni, altezza 1120 mm cod. 9300000 - 1 pz
- Modulo bidet sospeso, altezza 1120 mm cod. 9330000 - 1 pz

Dimensioni grezze: 1500 mm x 1250 mm x 140 mm

Note: sono esclusi i sanitari ceramici.



Codice	UF 1	€/pz.
9890001	1 pz.	589,00



Ristrutturare il
bagno in un giorno
in modo semplice e
pulito?
Puoi con TECEprofil



Tecnologia di drenaggio

TECEdrainprofile PROFILO DOCCIA

SORTIMENTSLISTE 2018



TECEdrainprofile – BELLO, PRATICO, ESTREMAMENTE IGIENICO

La nuova libertà nei sistemi di drenaggio. TECEdrainprofile consente una progettazione personalizzata degli spazi doccia senza frammenti di piastrelle lungo i lati. Il profilo doccia può essere perfettamente integrato nello spazio doccia nel senso della lunghezza. Questo semplifica anche il montaggio e la pulizia: i dettagli intelligenti garantiscono massima igiene e pulizia con un minimo sforzo.


- 1 “Cosa renderebbe più facile il mio lavoro? Un prodotto che posso utilizzare con versatilità: un vero tuttofare!”



Ottimo design, pochi elementi, tutte le possibilità

Per consentirvi di ottimizzare la gestione del vostro magazzino e della gamma prodotti, abbiamo progettato TECEdrainprofile come soluzione modulare semplice con pochissimi componenti. È possibile implementare diverse opzioni di installazione in rapidità utilizzando un solo profilo doccia: a filo parete, vicino alla parete o al centro della stanza. TECEdrainprofile rappresenta quindi la soluzione perfetta per voi e anche per i vostri clienti.

TECEdrainprofile



Caratteristiche prodotto

- Soluzione per l'installazione a filo parete
- Profilo doccia con gradiente interno per un drenaggio ottimale e funzione autopulente
- Semplice pulizia per una perfetta igiene
- Sigillatura sicura grazie al collare di protezione a scatto
- Montaggio senza pensieri grazie ai dettagli intelligenti
- Soluzione modulare – chiara struttura, flessibile, facile da capire

- 1 Installazione scarico a filo parete
2 Installazione in prossimità della parete
3 Installazione distante dalla parete

Dal montaggio alla pulizia: abbiamo pensato a tutto.

TECEdrainprofile permette un'installazione a filo parete del profilo doccia sull'intera area della zona doccia, senza alcun problema. Può essere regolato ai vari spessori dei rivestimenti delle pareti e del pavimento.

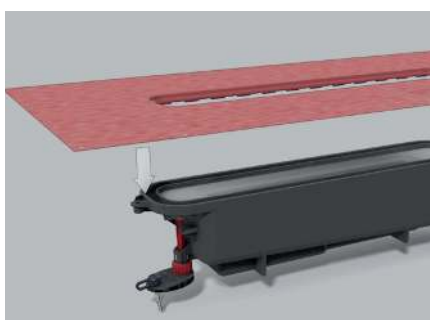


Il profilo doccia può essere regolato con precisione, sia orizzontalmente che verticalmente, anche dopo aver installato il pozzetto nel massetto.



Maggiore libertà di design

Il profilo in acciaio inox può essere tagliato su entrambi i lati e quindi adattato con precisione alle dimensioni della zona doccia. Ne risulta un'eleganza complessiva grazie all'assenza di frammenti di piastrelle sui lati, specialmente quando si utilizzano piastrelle di grande formato.



Sigillatura con un solo scatto

Il collare sigillante premontato in fabbrica, consente un collegamento a tenuta d'acqua con un solo scatto.



Soluzione trasparente

Risciacqua, asciuga, fatto! Il profilo doccia in acciaio inox può essere pulito in semplicità con un panno, senza rimuovere la griglia come nel caso delle canaline doccia. Il gradiente interno ottimizza il drenaggio dell'acqua e l'effetto auto-pulente riducendo, quindi, anche la pulizia necessaria.

	Pagina
Profilo doccia	210
Pozzetti di drenaggio	211
Accessori	213
Ricambi	214

TECEdrainprofile – Profilo doccia

TECEdrainprofile profilo doccia

NEW

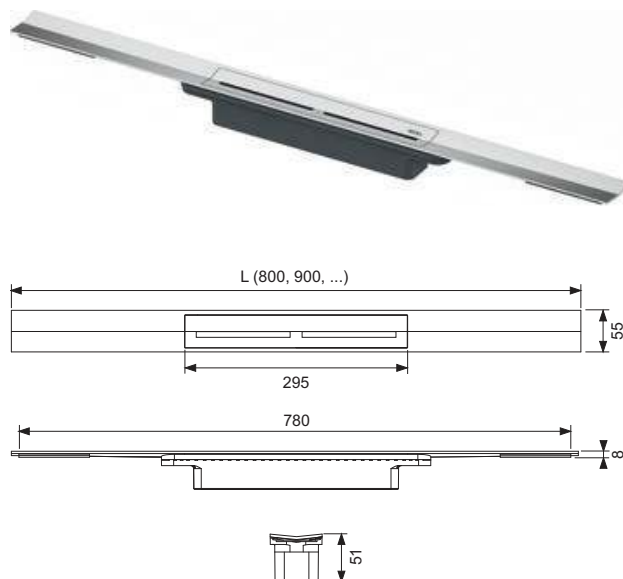
Profilo per scarico doccia, adatto per il montaggio con colla per piastrelle.

Composto da:

- Profilo doccia in acciaio inox che può essere tagliato alla lunghezza desiderata, con pendenza interna per un migliore drenaggio dell'acqua e un effetto autopulente, materiale 1.4301 (304)
- Cover del profilo in acciaio inox, con funzione "push" per la rimozione manuale, materiale 1.4301 (304)
- Sagomato perfettamente per la connessione con il pozzetto di drenaggio TECEdrainprofile
- Elementi di tenuta per un facile montaggio e un solido collegamento con l'adesivo per piastrelle
- Per pavimenti di spessore da 8-25 mm (incl. strato adesivo)
- Per installazioni a filo parete e rivestimenti a parete da 10 mm (incl. strato adesivo)
- Per installazioni a filo parete oppure a qualsiasi distanza specifica dalla parete

Ordinare separatamente:

- Pozzetto di drenaggio TECEdrainprofile



L	B	Finitura	Codice		UF 1
800 mm	55 mm	Satinata	670800	NEW	1 pz.
800 mm	55 mm	Lucida	670810	NEW	1 pz.
900 mm	55 mm	Satinata	670900	NEW	1 pz.
900 mm	55 mm	Lucida	670910	NEW	1 pz.
1000 mm	55 mm	Satinata	671000	NEW	1 pz.
1000 mm	55 mm	Lucida	671010	NEW	1 pz.
1200 mm	55 mm	Satinata	671200	NEW	1 pz.
1200 mm	55 mm	Lucida	671210	NEW	1 pz.

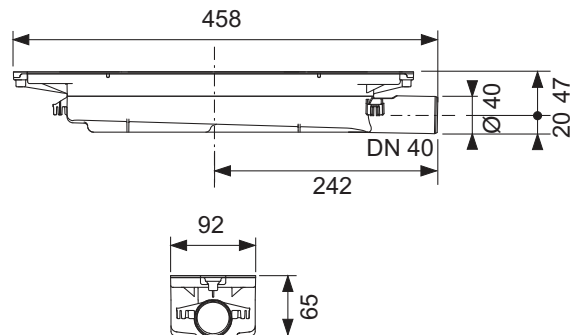
TECEdrainprofile pozzetto di drenaggio "piatto", scarico laterale DN 40 **NEW**

Pozzetto di drenaggio per profilo doccia TECEdrainprofile, per l'installazione nel massetto. Per il collegamento laterale con un tubo di scarico DN 40, collare sigillante Seal System a scatto premontato in fabbrica, membrana cattura odori rimovibile.

- Altezza di montaggio min. 65 mm (dal bordo inferiore dello scarico al bordo superiore del massetto)
- Capacità di drenaggio $\geq 0,46/\geq 0,53$ l/s (a norma DIN EN 1253 con accumulo di 10/20 mm sopra la copertura del profilo)
- Altezza barriera d'acqua 30 mm
- Membrana cattura odori rimovibile
- Fissaggio del massetto integrato
- Collare sigillante Seal System premontato in fabbrica, a scatto e flessibile
- Adatto alle fasce di isolamento acustico prefabbricate
- Copertura di protezione cantiere in materiale trasparente
- Tenuta scorrevole/mobile per il collegamento con il profilo doccia TECEdrainprofile e per compensare le tolleranze delle dimensioni

Da ordinare separatamente:

- Piedini di montaggio (opzionali)
- Materassino per isolamento acustico Drainbase (opzionale)



Codice		UF 1
673001*	NEW	1 pz.



TECEdrainprofile – Pozzetti di drenaggio

TECEdrainprofile pozzetto di drenaggio "standard", scarico laterale **NEW** DN 50

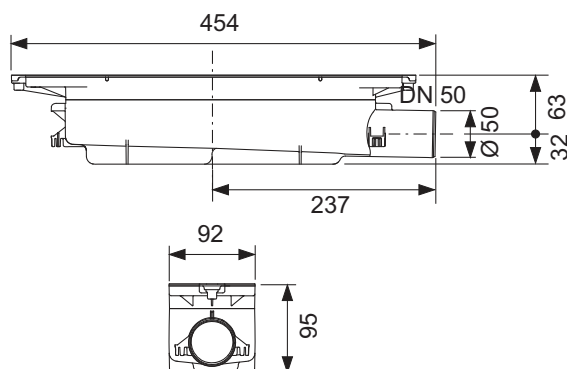
Pozzetto di drenaggio per profilo doccia TECEdrainprofile, per l'installazione nel massetto. Per il collegamento laterale con un tubo di scarico DN 50, collare sigillante Seal System a scatto premontato in fabbrica, membrana cattura odori rimovibile.

- Altezza min. di installazione 95 mm (dal bordo inferiore dello scarico al bordo superiore del massetto)
- Capacità di drenaggio $\geq 0,6/\geq 0,8$ l/s (a norma DIN EN 1253 con accumulo di 10/20 mm sopra la copertura del profilo)
- Altezza barriera d'acqua 50 mm
- Membrana cattura odori rimovibile
- Fissaggio del massetto integrato
- Collare sigillante Seal System premontato in fabbrica, a scatto e flessibile
- Adatto alle fasce di isolamento acustico prefabbricate
- Copertura di protezione cantiere in materiale trasparente
- Tenuta scorrevole/mobile per il collegamento con il profilo doccia TECEdrainprofile e per compensare le tolleranze delle dimensioni

Da ordinare separatamente:

- Piedini di montaggio (opzionali)
- Materassino per isolamento acustico Drainbase (opzionale)

Codice		UF 1
673002	NEW	1 pz.

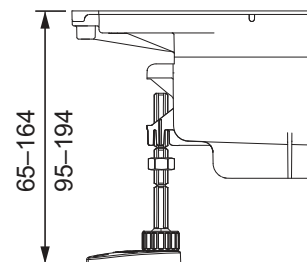


TECEdrainprofile piedini di montaggio**NEW**

Piedini di montaggio per pozzetto TECEdrainprofile "standard" e "piatto", per una facile regolazione in altezza e il fissaggio in posizione nel caso di montaggio in struttura rustica. Range di regolazione per pozzetto "standard" 95-194 mm, per pozzetto "piatto" 65-164 mm (dal bordo inferiore piedini al margine superiore dello pozzetto o margine superiore del massetto).

Composto da:

- 3 piedini di montaggio incl. cappuccio fonoassorbente e materiale di fissaggio



Codice		UF 1	UF 2
674000	NEW	1 set	60 set

Drainbase materassino fonoassorbente per TECEdrainprofile, TECEdrainline e TECEdrainpoint S

Materassino fonoassorbente per il montaggio sotto massetto nell'area delle docce a filo pavimento o in tutto il bagno. Per la riduzione del livello sonoro dell'installazione e del rumore da calpestio in ristrutturazioni ed edifici di nuova costruzione.

Livello sonoro dell'installazione con regolazione normale della doccia: 22 dB(A) con TECEdrainline. Composto da granulato di gomma extra-rigido sulla base di materiali riciclati e miscelato con elastomero di poliuretano. Conforme agli elevati requisiti di isolamento acustico secondo DIN 4109, versione 2001-01 e al livello di isolamento acustico più elevato secondo Sst III VDI 4100, versione 2012-10 (certificazione dell'istituto Fraunhofer IBP su richiesta)

- fornitura: 1,25 m x 1,25 m x 6 mm
- classe di combustione: B2 (DIN 4102)
- resistenza termica: 0,05 (m²K)/W
- compressione a 15 t/m²: 0,6 mm
- riduzione dei rumori di calpestio: ΔLw= 20 dB(A) (con 50 mm di massetto)



Codice		UF 1	UF 2
660001		1 pz.	16 pz.

Drainbase materassino fonoassorbente (rotolo) per TECEdrainprofile, TECEdrainline e TECEdrainpoint S

Materassino fonoassorbente per il montaggio sotto massetto nell'area delle docce a filo pavimento o in tutto il bagno. Per la riduzione del livello sonoro dell'installazione e del rumore da calpestio in ristrutturazioni ed edifici di nuova costruzione.

Composto da granulato di gomma extra-rigido sulla base di materiali riciclati e miscelato con elastomero di poliuretano. Conforme agli elevati requisiti di isolamento acustico per il livello sonoro dell'installazione secondo DIN 4109, versione 2001-01 e ai massimi requisiti di isolamento acustico secondo VDI 4100, versione 2012-10 (perizia di Fraunhofer IBP a richiesta).

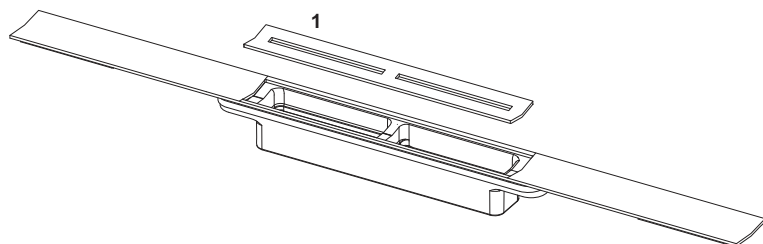
- Fornitura: 8,0 m x 1,25 m x 6 mm (rotolo, ca. 50 kg)
- classe di combustione: B2 (DIN 4102)
- resistenza termica: 0,05 (m²K)/W
- compressione a 15 t/m²: 0,6 mm
- riduzione dei rumori di calpestio: ΔLw= 20 dB(A) (con 50 mm di massetto)



Codice		UF 1
660002		8 m

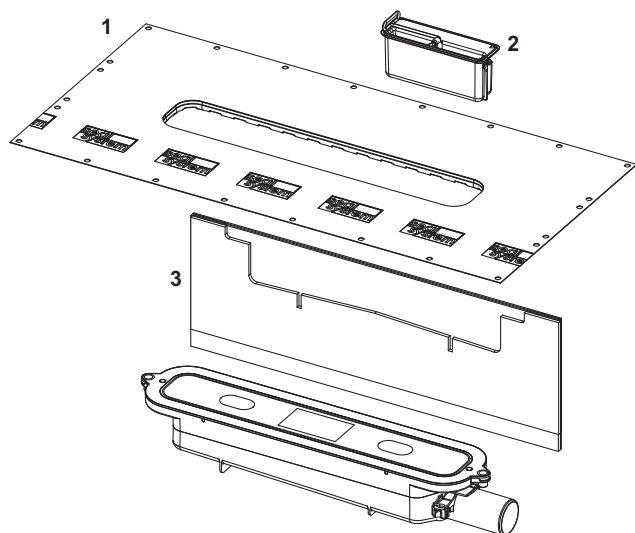
TECEdrainprofile – Ricambi

TECEdrainprofile profilo doccia



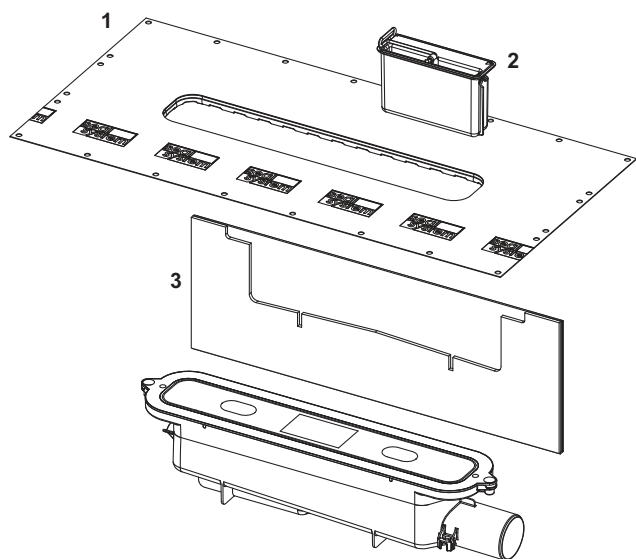
Pos.	Codice	Descrizione	UF 1
1	675000	Cover del pozzetto in acciaio inox satinato	NEW 1 pz.
	675001	Cover del pozzetto in acciaio inox lucido	NEW 1 pz.

TECEdrainprofile pozzetto di drenaggio "piatto", scarico laterale DN 40



Pos.	Codice	Descrizione	UF 1
1	675005	Collare di tenuta Seal System con aggancio a click	NEW 1 pz.
2	675006*	Sifone antiodore per pozzetto "standard"	NEW 1 pz.
3	675004	Fascia fonoassorbente per pozzetto	NEW 1 pz.

TECEdrainprofile pozzetto di drenaggio "standard", scarico laterale DN 50



Pos.	Codice	Descrizione	UF	1
1	675005	Collare di tenuta Seal System con aggancio a click	NEW	1 pz.
2	675008	Sifone antiodore per pozzetto "standard"	NEW	1 pz.
3	675004	Fascia fonoassorbente per pozzetto	NEW	1 pz.





Tecnologia di drenaggio

TECEdrainline CANALINE DOCCIA

SORTIMENTSLISTE 2018



UNA DOCCIA ENTUSIASMANTE SOPRA OGNI COSA

Le canaline doccia TECEdrainline creano un pavimento continuo su tutta la superficie del bagno, sino alla doccia stessa. Drenano l'acqua dalle superfici piastrellate o in pietra naturale a filo pavimento. I bagni risultano così accoglienti, molto più ampi e dotati di maggiore libertà: veri e propri ambienti da vivere.

“Sia nella posizione che nelle dimensioni – sia con griglia in acciaio inox o piastrellabile: la canalina doccia è personalizzabile tanto quanto i bagni che progetto.”



È facile ordinare con il sistema modulare TECEdrainline

La canalina doccia TECEdrainline è sempre composta da una copertura, una canalina e un pozzetto di drenaggio. Sono disponibili come optional accessori quali piedini di montaggio, materassino per isolamento acustico, setaccio per capelli, sifone con membrana cattura odori o set di protezione antincendio.



- 1 Inserto piastrellabile, in cristallo oppure in acciaio inox
- 2 Canalina (canalina diritta, canalina angolare, canalina per pietra naturale, canaline con supporto a parete)
- 3 Pozzetto di drenaggio
- 4 Accessori

Caratteristiche prodotto

- Libera il bagno da barriere e ostacoli
- Consente un pavimento dal design omogeneo
- Può essere installata a filo parete, accanto alla parete o nello spazio doccia
- Facile da pulire e particolarmente igienica
- Cinque pozzetti di drenaggio per vari requisiti: da quello extrapiatto alla massima capacità di drenaggio
- Disponibile con coperture realizzate in acciaio inox, cristallo, cover piastrellabile “plate” o come soluzione per pavimenti in pietra naturale

Semplicemente igienica

La canalina senza giunti risulta particolarmente igienica e facile da pulire. Grazie alla superficie piatta si evitano depositi di capelli e sporcizia.

Anche per i cattivi odori c'è una soluzione: come opzione è disponibile un sifone con membrana cattura odori a due strati che minimizza l'evaporazione della barriera d'acqua fungendo, allo stesso tempo, da protezione batterica.



- 1 La copertura può essere sollevata facilmente per la pulizia
- 2 Basta strofinare: l'igiene è garantita dalla canalina in acciaio inox senza giunti
- 3 Il sifone con membrana previene la formazione di cattivi odori

Punto – Linea – Impermeabilizzato!

Seal System è lo standard di impermeabilizzazione certificato per canaline e pozzetti di drenaggio TECE. Seal System consente agli installatori e posatori un sistema di impermeabilizzazione testato e sicuro per il collegamento dei sigillanti compositi. Sono stati testati e certificati numerosi prodotti impermeabilizzanti di rinomate aziende produttrici. Per ciascuna canalina doccia viene fornito un elenco di tutti i sigillanti compositi testati.

Per ulteriori informazioni, visitare: www.sealsystem.net



	Pagina
Canalina a filo pavimento, lineare	222
Canalina a filo pavimento, lineare con flangia piegata	223
Inseriti design lineari	224
Canalina angolare	229
Inseriti design per canalina angolare	230
Canalina "Stone" per pietra naturale	231
Pozzetti di drenaggio	232
Accessori	235
Ricambi	237

Potete trovare una panoramica delle dichiarazioni di prestazioni (DOP) valide su www.tece.it.

LEGENDA

UF 1: confezione 1, quantità minima ordinabile per articolo

UF 2: confezione 2

UF 3: confezione 3

TECEdrainline – Canalina a filo pavimento, lineare

Canalina TECEdrainline, lineare, con fascia sigillante Seal System*

Corpo canalina dritto per l'installazione nel massetto, con flangia e nastro sigillante Seal System, per la creazione di un collegamento testato e certificato della canalina doccia TECEdrainline al sigillante composito.

Composto da:

- Corpo canalina con flangia in acciaio inox lucido, materiale 1.4301 (304)
- Nastro sigillante Seal System con materassino per l'installazione ad opera del cliente nel sigillante composito liquido o a fasce
- Clip di collegamento per l'ancoraggio nel massetto e l'integrazione di piedini di montaggio opzionali
- Bordo di collegamento centrale per lo scarico
- Pendenza interna per un migliore drenaggio dell'acqua e un effetto autopulente
- Sigillante

Lunghezza della struttura grezza inc. flangia = 711, 811, ... mm

Lunghezza visibile dopo l'installazione = 651, 751, ... mm

Larghezza della struttura grezza incl. flangia = 150 mm

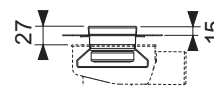
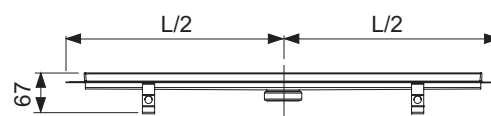
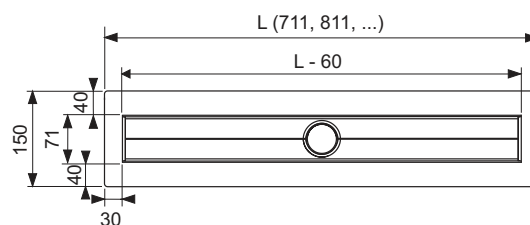
Larghezza visibile dopo l'installazione = 71 mm

Altezza di montaggio fino al margine superiore del pavimento finito (a seconda del pozzetto di drenaggio):

- 67 mm pozzetto di drenaggio "verticale"
- 68,5 mm pozzetto di drenaggio "ultrapiatto"
- 95 mm pozzetto di drenaggio "piatto"
- 120 mm pozzetto di drenaggio "normale"
- 148 mm pozzetto di drenaggio "maxi"

Ordinare separatamente:

- griglia design o inserto piastrellabile
- pozzetto di drenaggio
- piedini di montaggio (opzionali)
- materassino fonoassorbente Drainbase (opzionale), per il rispetto del livello di insonorizzazione dell'installazione secondo DIN 4109 e secondo il livello di isolamento acustico VDI 4100 (SSt) I - III



Lunghezza canalina	Lunghezza complessiva L	Misura visibile dopo l'installazione	Codice	UF 1	UF 2
700 mm	711 mm	651 mm	600700	1 pz.	40 pz.
800 mm	811 mm	751 mm	600800	1 pz.	40 pz.
900 mm	911 mm	851 mm	600900	1 pz.	40 pz.
1000 mm	1011 mm	951 mm	601000	1 pz.	40 pz.
1200 mm	1211 mm	1151 mm	601200	1 pz.	20 pz.
1500 mm	1511 mm	1451 mm	601500	1 pz.	20 pz.

Lunghezze speciali e design esclusivi

Siamo lieti di fornire anche lunghezze speciali o di realizzare griglie dal design personalizzato. Prezzi su richiesta. I tempi di consegna sono di circa 4-6 settimane dalla conferma finale dell'ordine e dal chiarimento di tutti i dettagli (a riguardo si rimanda ai disegni quotati alla fine del presente capitolo). Dopo la conferma definitiva, gli ordini relativi a tutti i prodotti personalizzati o con lunghezze speciali non possono più essere annullati; è inoltre esclusa la restituzione della merce.

Lunghezza massima ordinabile 1500 mm.

TECEdrainline – Canalina a filo pavimento, lineare con flangia piegata

Canalina TECEdrainline, lineare, con flangia piegata da parete e fascia sigillante Seal System*

Corpo canalina diritto con supporto a parete per l'installazione nel massetto contro la parete, con flangia e nastro sigillante Seal System, per la creazione di un collegamento testato e certificato della canalina doccia TECEdrainline al sigillante composito.

Composto da:

- Corpo canalina con flangia in acciaio inox lucido, materiale 1.4301 (304)
- Nastro sigillante Seal System con materassino per l'installazione ad opera del cliente nel sigillante composito liquido o a fasce
- Clip di collegamento per l'ancoraggio nel massetto e l'integrazione di piedini di montaggio opzionali
- Bordo di collegamento centrale per lo scarico
- Pendenza interna per un migliore drenaggio dell'acqua e un effetto autopulente
- Sigillante

Lunghezza della struttura grezza inc. flangia = 711, 811, ... mm

Lunghezza visibile dopo l'installazione = 651, 751, ... mm

Larghezza della struttura grezza incl. flangia = 124 mm

Larghezza visibile dopo l'installazione = 69 mm

Altezza di montaggio fino al margine superiore del pavimento finito (a seconda del pozzetto di drenaggio):

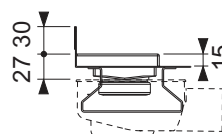
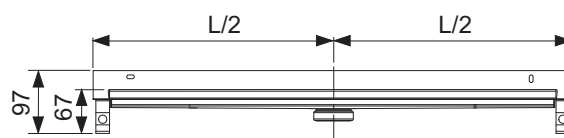
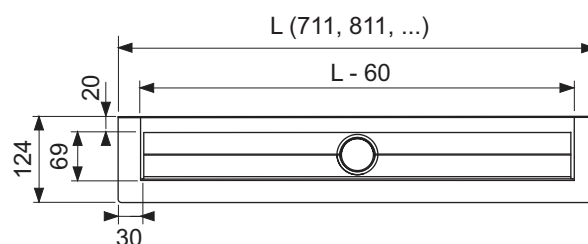
- 67 mm pozzetto di drenaggio "verticale"
- 68,5 mm pozzetto di drenaggio "ultrapiatto"
- 95 mm pozzetto di drenaggio "piatto"
- 120 mm pozzetto di drenaggio "normale"

Attenzione:

Non compatibile con il pozzetto di drenaggio "maxi"!

Ordinare separatamente:

- griglia design o inserto piastrellabile
- pozzetto di drenaggio
- piedini di montaggio (opzionali)
- materassino fonoassorbente Drainbase (opzionale), per il rispetto del livello di insonorizzazione dell'installazione secondo DIN 4109 e secondo il livello di isolamento acustico VDI 4100 (SSt) I - III



Lunghezza canalina	Lunghezza complessiva L	Misura visibile dopo l'installazione	Codice	UF 1	UF 2
700 mm	711 mm	651 mm	600701	1 pz.	32 pz.
800 mm	811 mm	751 mm	600801	1 pz.	32 pz.
900 mm	911 mm	851 mm	600901	1 pz.	32 pz.
1000 mm	1011 mm	951 mm	601001	1 pz.	32 pz.
1200 mm	1211 mm	1151 mm	601201	1 pz.	16 pz.
1500 mm	1511 mm	1451 mm	601501	1 pz.	16 pz.

Lunghezze speciali e design esclusivi

Siamo lieti di fornire anche lunghezze speciali o di realizzare griglie dal design personalizzato. Prezzi su richiesta. I tempi di consegna sono di circa 4-6 settimane dalla conferma finale dell'ordine e dal chiarimento di tutti i dettagli (a riguardo si rimanda ai disegni quotati alla fine del presente capitolo). Dopo la conferma definitiva, gli ordini relativi a tutti i prodotti personalizzati o con lunghezze speciali non possono più essere annullati; è inoltre esclusa la restituzione della merce.

Lunghezza massima ordinabile 1500 mm.

TECEdrainline – Inserti design lineari

Inserto piastrellabile TECEdrainline "plate II", per doccia a filo pavimento, lineare

Inserto piastrellabile per doccia a filo pavimento TECEdrainline da inserire nel corpo della canalina. In acciaio inox lucidato, classe di carico K3 - carico di prova 300 kg. Per l'incollaggio in cantiere di piastrelle con collante elastico, ad es. collante al silicone o in resina epossidica.

Attenzione:

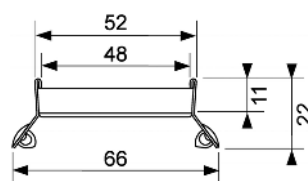
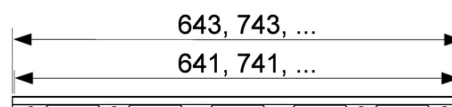
Verificare la compatibilità di collante e piastrelle!

Versione design = "plate II"

Lunghezza canalina	Finitura	Codice	UF 1
700 mm	Lucida	600772	1 pz.
800 mm	Lucida	600872	1 pz.
900 mm	Lucida	600972	1 pz.
1000 mm	Lucida	601072	1 pz.
1200 mm	Lucida	601272	1 pz.
1500 mm	Lucida	601572	1 pz.



Design "plate II"



Inserto piastrellabile TECEdrainline "plate", per doccia a filo pavimento, lineare

Inserto piastrellabile per doccia a filo pavimento TECEdrainline da inserire nel corpo della canalina. In acciaio inox con bordi a vista lucidati, classe di carico K3 - carico di prova 300 kg. Per l'incollaggio in cantiere di piastrelle con collante elastico, ad es. collante al silicone o in resina epossidica.

Attenzione:

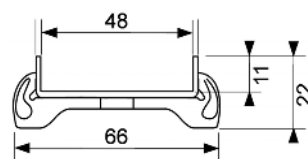
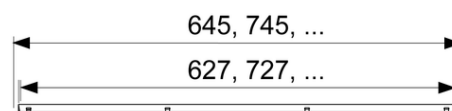
Verificare la compatibilità di collante e piastrelle!

Versione design = "plate"

Lunghezza canalina	Finitura	Codice	UF 1
700 mm	Lucida	600770	1 pz.
800 mm	Lucida	600870	1 pz.
900 mm	Lucida	600970	1 pz.
1000 mm	Lucida	601070	1 pz.
1200 mm	Lucida	601270	1 pz.
1500 mm	Lucida	601570	1 pz.



Design "plate"



Copertura in cristallo TECEdrainline, per doccia a filo pavimento, lineare

Griglia design per doccia a filo pavimento TECEdrainline, in acciaio inox con superficie in cristallo in tre diverse varianti cromatiche, da inserire nel corpo della canalina. Classe di carico K3 – carico di prova 300 kg.

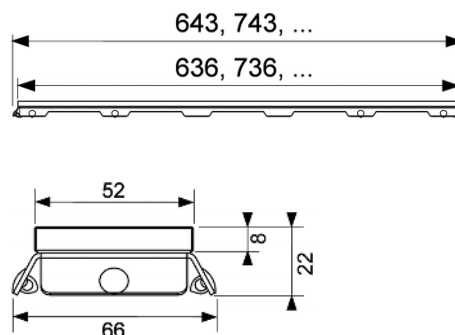
Nota:

Realizzazione di lunghezze speciali non possibile!

Lunghezza canalina	Finitura	Codice	UF 1
700 mm	Cristallo verde	600790	1 pz.
700 mm	Cristallo bianco	600791	1 pz.
700 mm	Cristallo nero	600792	1 pz.
800 mm	Cristallo verde	600890	1 pz.
800 mm	Cristallo bianco	600891	1 pz.
800 mm	Cristallo nero	600892	1 pz.
900 mm	Cristallo verde	600990	1 pz.
900 mm	Cristallo bianco	600991	1 pz.
900 mm	Cristallo nero	600992	1 pz.
1000 mm	Cristallo verde	601090	1 pz.
1000 mm	Cristallo bianco	601091	1 pz.
1000 mm	Cristallo nero	601092	1 pz.
1200 mm	Cristallo verde	601290	1 pz.
1200 mm	Cristallo bianco	601291	1 pz.
1200 mm	Cristallo nero	601292	1 pz.
1500 mm	Cristallo verde	601590	1 pz.
1500 mm	Cristallo bianco	601591	1 pz.
1500 mm	Cristallo nero	601592	1 pz.



Design "Cristallo"



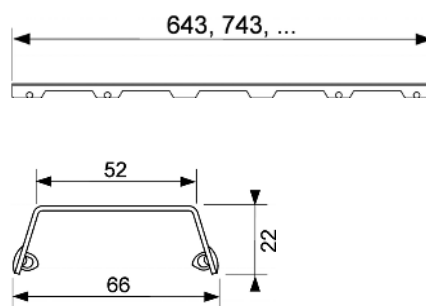
Griglia design TECEdrainline "steel II" acciaio inox lucidato/satinato per doccia a filo pavimento, lineare

Griglia design per doccia a filo pavimento TECEdrainline in acciaio inox lucidato/spazzolato da inserire nel corpo della canalina. Classe di carico K3 – carico di prova 300 kg.

Lunghezza canalina	Finitura	Codice	UF 1
700 mm	Lucida	600782	1 pz.
700 mm	Satinata	600783	1 pz.
800 mm	Lucida	600882	1 pz.
800 mm	Satinata	600883	1 pz.
900 mm	Lucida	600982	1 pz.
900 mm	Satinata	600983	1 pz.
1000 mm	Lucida	601082	1 pz.
1000 mm	Satinata	601083	1 pz.
1200 mm	Lucida	601282	1 pz.
1200 mm	Satinata	601283	1 pz.
1500 mm	Lucida	601582	1 pz.
1500 mm	Satinata	601583	1 pz.



Design "steel II"



TECEdrainline – Inserti design lineari

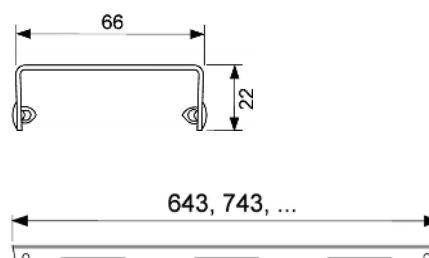
Griglia design TECEdrainline "basic" acciaio inox lucidato/satinato per doccia a filo pavimento, lineare

Griglia design per doccia a filo pavimento TECEdrainline in acciaio inox lucidato/spazzolato da inserire nel corpo della canalina. Classe di carico K3 – carico di prova 300 kg.

Lunghezza canalina	Finitura	Codice	UF 1
700 mm	Lucida	600710	1 pz.
700 mm	Satinata	600711	1 pz.
800 mm	Lucida	600810	1 pz.
800 mm	Satinata	600811	1 pz.
900 mm	Lucida	600910	1 pz.
900 mm	Satinata	600911	1 pz.
1000 mm	Lucida	601010	1 pz.
1000 mm	Satinata	601011	1 pz.
1200 mm	Lucida	601210	1 pz.
1200 mm	Satinata	601211	1 pz.
1500 mm	Lucida	601510	1 pz.
1500 mm	Satinata	601511	1 pz.



Design "basic"



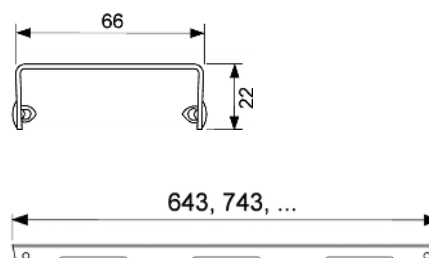
Griglia design TECEdrainline "lines" acciaio inox lucidato/satinato per doccia a filo pavimento, lineare

Griglia design per doccia a filo pavimento TECEdrainline in acciaio inox lucidato/spazzolato da inserire nel corpo della canalina. Classe di carico K3 – carico di prova 300 kg.

Lunghezza canalina	Finitura	Codice	UF 1
700 mm	Lucida	600720	1 pz.
700 mm	Satinata	600721	1 pz.
800 mm	Lucida	600820	1 pz.
800 mm	Satinata	600821	1 pz.
900 mm	Lucida	600920	1 pz.
900 mm	Satinata	600921	1 pz.
1000 mm	Lucida	601020	1 pz.
1000 mm	Satinata	601021	1 pz.
1200 mm	Lucida	601220	1 pz.
1200 mm	Satinata	601221	1 pz.
1500 mm	Lucida	601520	1 pz.
1500 mm	Satinata	601521	1 pz.



Design "lines"



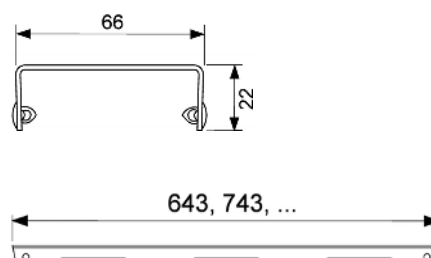
Griglia design TECEdrainline "drops" acciaio inox lucidato/satinato per doccia a filo pavimento, lineare

Griglia design per doccia a filo pavimento TECEdrainline in acciaio inox lucidato/spazzolato da inserire nel corpo della canalina. Classe di carico K3 – carico di prova 300 kg.

Lunghezza canalina	Finitura	Codice	UF 1
700 mm	Lucida	600730	1 pz.
700 mm	Satinata	600731	1 pz.
800 mm	Lucida	600830	1 pz.
800 mm	Satinata	600831	1 pz.
900 mm	Lucida	600930	1 pz.
900 mm	Satinata	600931	1 pz.
1000 mm	Lucida	601030	1 pz.
1000 mm	Satinata	601031	1 pz.
1200 mm	Lucida	601230	1 pz.
1200 mm	Satinata	601231	1 pz.
1500 mm	Lucida	601530	1 pz.
1500 mm	Satinata	601531	1 pz.



Design "drops"



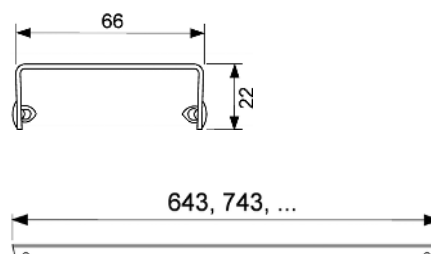
Griglia design TECEdrainline "royal" acciaio inox lucidato/satinato per doccia a filo pavimento, lineare

Griglia design per doccia a filo pavimento TECEdrainline in acciaio inox lucidato/spazzolato da inserire nel corpo della canalina. Classe di carico K3 – carico di prova 300 kg.

Lunghezza canalina	Finitura	Codice	UF 1
700 mm	Lucida	600740	1 pz.
700 mm	Satinata	600741	1 pz.
800 mm	Lucida	600840	1 pz.
800 mm	Satinata	600841	1 pz.
900 mm	Lucida	600940	1 pz.
900 mm	Satinata	600941	1 pz.
1000 mm	Lucida	601040	1 pz.
1000 mm	Satinata	601041	1 pz.
1200 mm	Lucida	601240	1 pz.
1200 mm	Satinata	601241	1 pz.
1500 mm	Lucida	601540	1 pz.
1500 mm	Satinata	601541	1 pz.



Design "royal"



TECEdrainline – Inserti design lineari

Griglia design TECEdrainline "quadratum" acciaio inox lucidato/satinato per doccia a filo pavimento, lineare

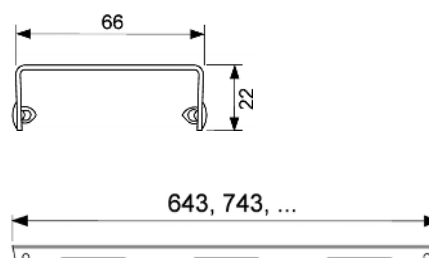
Griglia design per doccia a filo pavimento TECEdrainline in acciaio inox lucidato/spazzolato da inserire nel corpo della canalina. Classe di carico K3 – carico di prova 300 kg.

Elevate caratteristiche antiscivolo per zone calpestabili umide, classe C secondo DIN 51097 (per superficie satinata).

Lunghezza canalina	Finitura	Codice	UF 1
700 mm	Lucida	600750	1 pz.
700 mm	Satinata	600751	1 pz.
800 mm	Lucida	600850	1 pz.
800 mm	Satinata	600851	1 pz.
900 mm	Lucida	600950	1 pz.
900 mm	Satinata	600951	1 pz.
1000 mm	Lucida	601050	1 pz.
1000 mm	Satinata	601051	1 pz.
1200 mm	Lucida	601250	1 pz.
1200 mm	Satinata	601251	1 pz.
1500 mm	Lucida	601550	1 pz.
1500 mm	Satinata	601551	1 pz.



Design "quadratum"



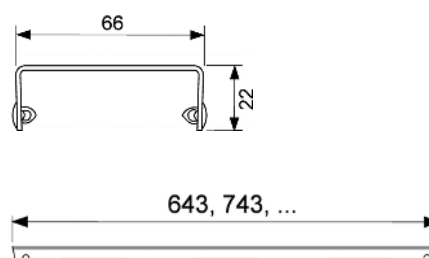
Griglia design TECEdrainline "organic" acciaio inox lucidato/satinato per doccia a filo pavimento, lineare

Griglia design per doccia a filo pavimento TECEdrainline in acciaio inox lucidato/spazzolato da inserire nel corpo della canalina. Classe di carico K3 – carico di prova 300 kg.

Lunghezza canalina	Finitura	Codice	UF 1
700 mm	Lucida	600760	1 pz.
700 mm	Satinata	600761	1 pz.
800 mm	Lucida	600860	1 pz.
800 mm	Satinata	600861	1 pz.
900 mm	Lucida	600960	1 pz.
900 mm	Satinata	600961	1 pz.
1000 mm	Lucida	601060	1 pz.
1000 mm	Satinata	601061	1 pz.
1200 mm	Lucida	601260	1 pz.
1200 mm	Satinata	601261	1 pz.
1500 mm	Lucida	601560	1 pz.
1500 mm	Satinata	601561	1 pz.



Design "organic"



Canalina angolare TECEdrainline con fascia sigillante Seal System*

Corpo della canalina ad angolo di 90° per l'installazione nel massetto. Con flangia e fascia sigillante Seal System, per la realizzazione di una giunzione testata e certificata della doccia a filo pavimento TECEdrainline all'impermeabilizzazione composita.

Composta da:

- corpo della canalina con flangia in acciaio inox lucidato, materiale 1.4301 (304)
- fascia sigillante Seal System con rivestimento in tessuto non tessuto per l'installazione in cantiere nell'impermeabilizzazione composita liquida o a fasce
- staffa di collegamento per l'ancoraggio nel massetto e per l'installazione di piedini di montaggio opzionali
- con due manicotti di allacciamento per pozzetti di drenaggio
- con pendenza interna per un migliore drenaggio dell'acqua e per un effetto autopulente
- guarnizioni

Lunghezza della struttura grezza inc. flangia = 946 x 946, 1046 x 1046, ... mm

Lunghezza visibile dopo l'installazione = 878 x 878, 978 x 978, ... mm

Larghezza della struttura grezza incl. flangia = 156 mm

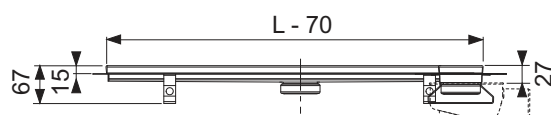
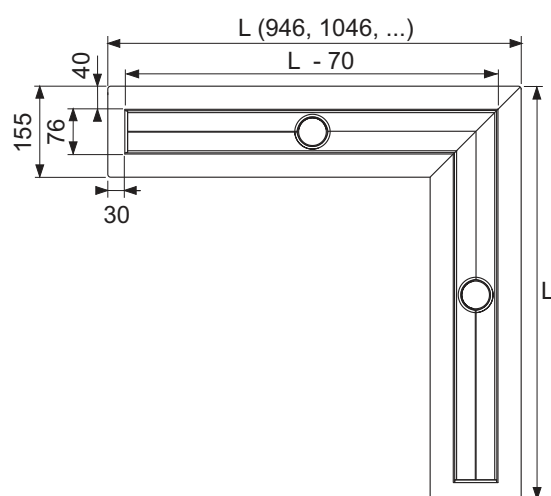
Larghezza visibile dopo l'installazione = 76 mm

Altezza di montaggio fino al margine superiore del pavimento finito (a seconda del pozzetto di drenaggio):

- 67 mm pozzetto di drenaggio "verticale"
- 68,5 mm pozzetto di drenaggio "ultrapiatto"
- 95 mm pozzetto di drenaggio "piatto"
- 120 mm pozzetto di drenaggio "normale"
- 148 mm pozzetto di drenaggio "maxi"

Ordinare separatamente:

- griglia design o inserto piastrellabile
- 2 pozzetti di drenaggio
- 2 set piedini di montaggio (opzionali)
- materassino fonoassorbente Drainbase (opzionale), per il rispetto del livello sonoro dell'installazione secondo DIN 4109 e secondo il livello di isolamento acustico VDI 4100 (SSt) I - III



Lunghezza canalina	Lunghezza complessiva L	Misura visibile dopo l'installazione L - 70 mm	Codice	UF 1	UF 2
900 x 900 mm	946 x 946 mm	878 x 878 mm	610900**	1 pz.	9 pz.
1000 x 1000 mm	1046 x 1046 mm	978 x 978 mm	611000**	1 pz.	9 pz.
1200 x 1200 mm	1246 x 1246 mm	1178 x 1178 mm	611200**	1 pz.	9 pz.

Lunghezze speciali e design esclusivi

Siamo lieti di fornire anche lunghezze speciali o di realizzare griglie dal design personalizzato. Prezzi su richiesta. I tempi di consegna sono di circa 4-6 settimane dalla conferma finale dell'ordine e dal chiarimento di tutti i dettagli (a riguardo si rimanda ai disegni quotati alla fine del presente capitolo). Dopo la conferma definitiva, gli ordini relativi a tutti i prodotti personalizzati o con lunghezze speciali non possono più essere annullati; è inoltre esclusa la restituzione della merce.

Lunghezza massima ordinabile 1500 mm.

TECEDrainline – Inserti design per canalina angolare

Inserto piastrellabile TECEDrainline "plate", per canalina angolare 90°

Inserto piastrellabile per doccia a filo pavimento TECEDrainline da inserire nel corpo della canalina. In acciaio inox, con bordi a vista lucidati, classe di carico K3 – carico di prova 300 kg. Per l'incollaggio in cantiere di piastrelle con collante elastico, ad es. collante al silicone o in resina epossidica.

Attenzione:

Verificare la compatibilità di collante e piastrelle!

Versione design = "plate"

Lunghezza canalina	Finitura	Codice	UF 1
900 x 900 mm	Lucida	610970*	1 pz.
1000 x 1000 mm	Lucida	611070*	1 pz.
1200 x 1200 mm	Lucida	611270*	1 pz.



Design "plate"

Griglia design TECEDrainline "steel II", acciaio inox lucido per canalina angolare 90°

Griglia design per doccia a filo pavimento TECEDrainline 90°, versione angolare in acciaio inox lucidato da inserire nel corpo della canalina. Classe di carico K3 – carico di prova 300 kg.

Griglie satinare su richiesta

Lunghezza canalina	Finitura	Codice	UF 1
900 x 900 mm	Lucida	610982*	1 pz.
1000 x 1000 mm	Lucida	611082*	1 pz.
1200 x 1200 mm	Lucida	611282*	1 pz.



Design "steel II"

Griglia design TECEDrainline "basic", acciaio inox lucido per canalina angolare 90°

Griglia design per doccia a filo pavimento TECEDrainline 90°, versione angolare in acciaio inox lucidato da inserire nel corpo della canalina. Classe di carico K3 – carico di prova 300 kg.

Griglie satinare su richiesta

Lunghezza canalina	Finitura	Codice	UF 1
900 x 900 mm	Lucida	610910*	1 pz.
1000 x 1000 mm	Lucida	611010*	1 pz.
1200 x 1200 mm	Lucida	611210*	1 pz.



Design "basic"

Canalina a filo pavimento TECEDrainline "Stone" per pietra naturale, lineare, con fascia sigillante Seal System, compreso inserto piastrellabile*

Corpo della canalina lineare e lamiera di supporto per doccia a filo pavimento TECEDrainline, per l'installazione nel massetto e per la posa in cantiere di piastrelle o lastre in pietra naturale di grandi dimensioni. Con flangia e fascia sigillante Seal System, per la realizzazione di una giunzione testata e certificata della doccia a filo pavimento TECEDrainline all'impermeabilizzazione composita.

Composto da:

- corpo della canalina con flangia in acciaio inox lucidato, materiale 1.4301 (304)
- fascia sigillante Seal System con rivestimento in tessuto non tessuto per l'installazione in abbinamento all'impermeabilizzazione composita liquida o a fasce
- Staffe di ancoraggio al solaio, predisposte per il montaggio dei piedini di livellamento (optional).
- manicotto di allacciamento centrale per pozzetto di drenaggio
- pendenza interna per un migliore drenaggio dell'acqua e per un effetto autopulente
- Inserto da rivestire, senza bordi, in acciaio inox - 1.4301 (AISI 304) - adatto alla canalina TECEDrainline Stone.
- guarnizioni

Altezza minima di installazione (senza rivestimento) fino al bordo superiore della canalina:

- 52 mm pozzetto di drenaggio "verticale"
- 61,5 mm pozzetto di drenaggio "ultrapiatto"
- 87 mm pozzetto di drenaggio "piatto"
- 112 mm pozzetto di drenaggio "normale"
- 140 mm pozzetto di drenaggio "maxi"

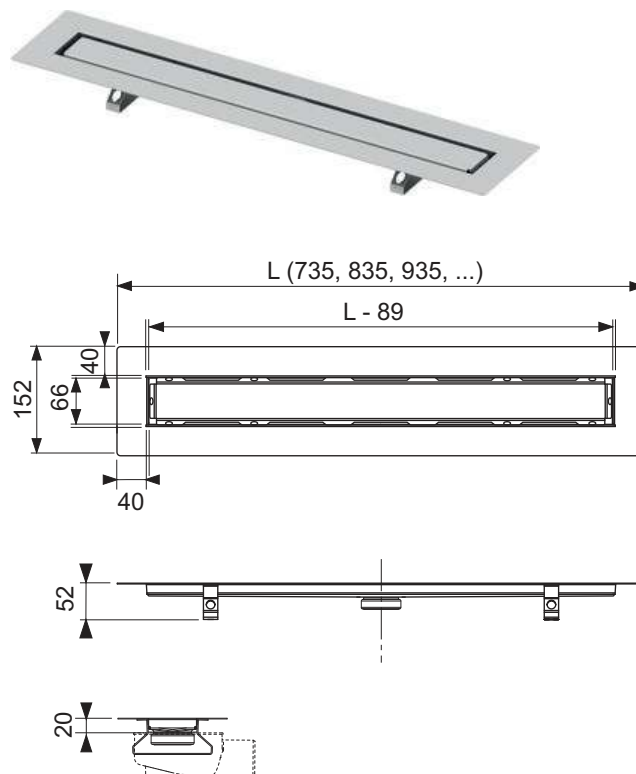
Taglio del rivestimento lunghezza x larghezza: (L - 87 mm) x 68 mm
Larghezza della fessura perimetrale per pozzetto di drenaggio: da 6 a 8 mm (vedere schema accanto)

Ordinare separatamente:

- pozzetto di drenaggio
- piedini di montaggio (opzionali)
- materassino fonoassorbente Drainbase (opzionale), per il rispetto del livello sonoro dell'installazione secondo DIN 4109 e secondo il livello di isolamento acustico VDI 4100 (SSt) I - III

Attenzione:

Griglia design "steel II" possibile in versione speciale; tutti gli altri inserti design (inserto piastrellabile, coperture in cristallo, griglie design) non sono adatti!



Lunghezza canalina	Lunghezza complessiva L	Lunghezza lamiera di supporto L - 89	Taglio del rivestimento L - 87	Codice	UF 1	UF 2
700 mm	735 mm	646 mm	648 mm	650700	1 pz.	40 pz.
800 mm	835 mm	746 mm	748 mm	650800	1 pz.	40 pz.
900 mm	935 mm	846 mm	848 mm	650900	1 pz.	40 pz.
1000 mm	1035 mm	946 mm	948 mm	651000	1 pz.	40 pz.
1200 mm	1235 mm	1146 mm	1148 mm	651200	1 pz.	20 pz.
1500 mm	1535 mm	1446 mm	1448 mm	651500**	1 pz.	20 pz.



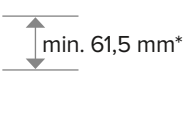

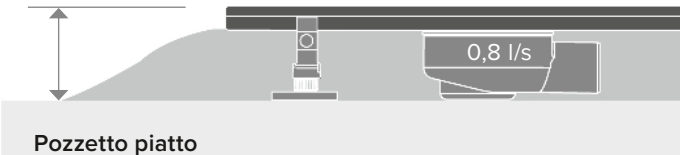
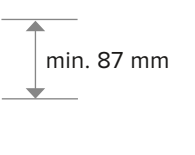

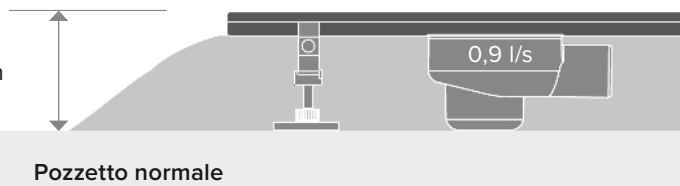
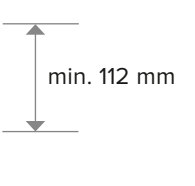

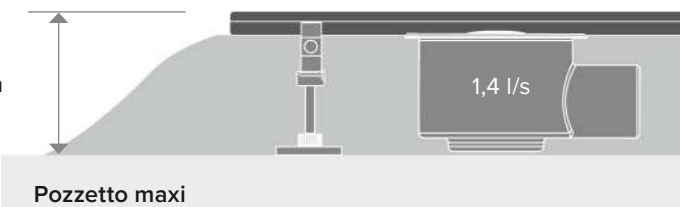
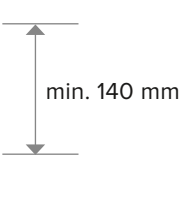

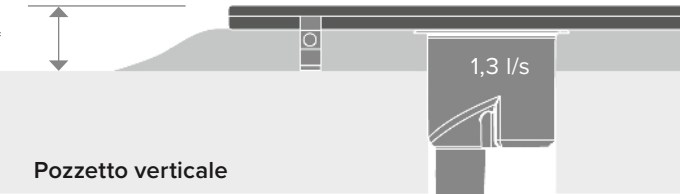
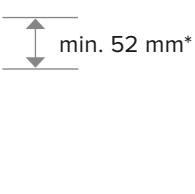

Lunghezze speciali e design esclusivi

Siamo lieti di fornire anche lunghezze speciali o di realizzare griglie dal design personalizzato. Prezzi su richiesta. I tempi di consegna sono di circa 4-6 settimane dalla conferma finale dell'ordine e dal chiarimento di tutti i dettagli (a riguardo si rimanda ai disegni quotati alla fine del presente capitolo). Dopo la conferma definitiva, gli ordini relativi a tutti i prodotti personalizzati o con lunghezze speciali non possono più essere annullati; è inoltre esclusa la restituzione della merce. Lunghezza massima ordinabile 1500 mm.

POZZETTI DI DRENAGGIO

La gamma prevede cinque pozzetti di drenaggio per diverse esigenze e condizioni strutturali:

- Pozzetto “ultrapiatto” DN 40 con capacità di drenaggio di 0,5 l/s.
- Pozzetto DN 70 con capacità di drenaggio elevata di 1,4 l/s e altezza inferiore alla barriera d’acqua, secondo la norma DIN EN 1253; ideale per i grandi soffioni doccia.
- Pozzetto verticale con eventuale kit (opzionale) di protezione antincendio con classe di resistenza al fuoco di EI 120.

Pozzetti orizzontali		Altezza totale d’installazione fino al bordo superiore del pavimento finito	Altezza di montaggio fino al livello superiore della canalina
	 DN 40	min. 68,5 mm*  Pozzetto ultrasottile 0,5 l/s 0,6 l/s**	min. 61,5 mm* 
	 DN 50	min. 95 mm  Pozzetto piatto 0,8 l/s	min. 87 mm 
	 DN 50	min. 120 mm  Pozzetto normale 0,9 l/s	min. 112 mm 
	 DN 70	min. 148 mm  Pozzetto maxi 1,4 l/s	min. 140 mm 
Pozzetti verticali	 DN 50	min. 67 mm*  Pozzetto verticale 1,3 l/s	min. 52 mm* 
		Set antincendio FireStop per pozzetto verticale. Con il set Fire-Stop TECE offre sicurezza e soluzioni innovative per la protezione antincendio, fino alla classe di resistenza al fuoco EI 120 secondo la norma DIN EN 13501-3	

* Senza piedini di montaggio

** Senza sifone

Pozzetto di drenaggio TECEdrainline "ultrapiatto", DN 40 scarico laterale, 0,5 lt/s

Pozzetto di drenaggio ultra piatto per canaline a filo pavimento TECEdrainline con montaggio orientabile rispetto al corpo della canalina, per l'allacciamento laterale alla condotta di scarico DN 40, sifone estraibile

- altezza di montaggio dal bordo inferiore pozzetto di drenaggio al bordo superiore della doccia a filo pavimento = 68,5 mm
- altezza acqua nel pozzetto = 30 mm

Portata di drenaggio conforme a DIN EN 1253, in presenza di accumulo di 10 mm/20 mm su griglia:

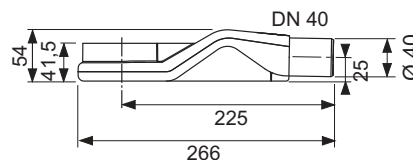
Griglia design "basic": 0,5 l/s; 0,6 l/s

inserto piastrellabile "plate"/"plate II": 0,5 l/s; 0,6 l/s

Attenzione:

A causa della ridotta altezza di montaggio, nell'area del pozzetto di drenaggio non è possibile applicare una copertura del massetto sufficiente. Pertanto consigliamo di utilizzare esclusivamente piastrelle di grandi dimensioni e tappetino per la copertura delle fessure.

Non adatto per soluzioni doccia per disabili con sedia a rotelle.



Codice	UF 1
650004	1 pz.

Pozzetto di drenaggio TECEdrainline "piatto", DN 50 scarico laterale, 0,7 lt/s

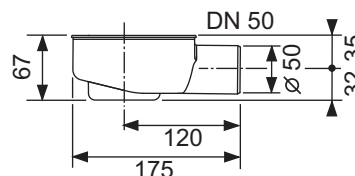
Pozzetto di drenaggio per canaline a filo pavimento TECEdrainline con montaggio orientabile rispetto al corpo della canalina, pozzetto di drenaggio girevole a 360°, per l'allacciamento laterale alla condotta di scarico DN 50, con sifone estraibile

- altezza di montaggio dal bordo inferiore pozzetto di drenaggio al bordo superiore della doccia a filo pavimento = 95 mm
- Altezza acqua nel pozzetto = 25 mm.

Portata di drenaggio conforme a DIN EN 1253, in presenza di accumulo di 10 mm/20 mm su griglia:

Griglia design "basic": 0,8 l/s; 0,8 l/s

inserto piastrellabile "plate"/"plate II": 0,7 l/s; 0,8 l/s



Codice	UF 1	UF 2
650000	1 pz.	270 pz.

TECEdrainline – Pozzetti di drenaggio

Pozzetto di drenaggio TECEdrainline "normale", DN 50 scarico laterale, 0,8 lt/s

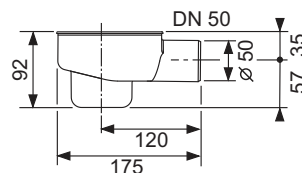
Pozzetto di drenaggio per canalina a filo pavimento TECEdrainline con montaggio orientabile rispetto al corpo della canalina, pozzetto di drenaggio girevole a 360°, per l'allacciamento laterale alla condotta di scarico DN 50, con sifone estraibile

- altezza di montaggio dal bordo inferiore pozzetto di drenaggio al bordo superiore della doccia a filo pavimento = 120 mm
- altezza acqua nel pozzetto = 50 mm secondo la DIN EN 1253

Portata di drenaggio conforme a DIN EN 1253, in presenza di accumulo di 10 mm/20 mm su griglia:

Griglia design "basic": 0,8 l/s; 0,9 l/s

inserto piastrellabile "plate"/"plate II": 0,7 l/s; 0,8 l/s



Codice	UF 1	UF 2
650001	1 pz.	210 pz.

Pozzetto di drenaggio TECEdrainline "maxi", DN 70 scarico laterale, 1,2 lt/s

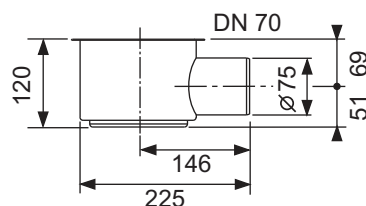
Pozzetto di drenaggio per canalina a filo pavimento TECEdrainline con montaggio orientabile rispetto al corpo della canalina, pozzetto di drenaggio girevole a 360°, per l'allacciamento laterale alla condotta di scarico DN 70, con sifone estraibile

- altezza di montaggio dal bordo inferiore pozzetto di drenaggio al bordo superiore della doccia a filo pavimento = 148 mm
- altezza acqua nel pozzetto = 60 mm conforme a DIN EN 1253 > 50 mm.

Portata di drenaggio conforme a DIN EN 1253, in presenza di accumulo di 10 mm/20 mm su griglia:

Griglia design "basic": 1,4 l/s; 1,5 l/s

inserto piastrellabile "plate"/"plate II": 1,1 l/s; 1,2 l/s



Codice	UF 1
650002	1 pz.

Pozzetto di drenaggio TECEdrainline "verticale", DN 50, 1,3 lt/s

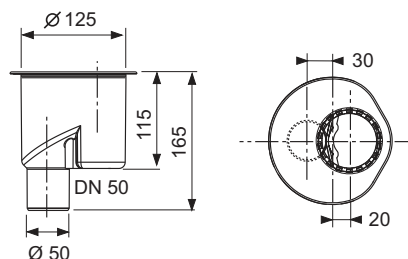
Pozzetto di drenaggio verticale per canalina a filo pavimento TECEdrainline per il montaggio al corpo della canalina, pozzetto di drenaggio girevole a 360°, per l'allacciamento verticale alla condotta di drenaggio DN 50, con sifone estraibile

- altezza minima di montaggio dal bordo superiore canalina al bordo inferiore, staffa del piedino = 67 mm
- altezza acqua nel pozzetto = 50 mm secondo la DIN EN 1253.
- carotaggio necessario = 130 mm

Portata di drenaggio conforme a DIN EN 1253, in presenza di accumulo di 10 mm/20 mm su griglia:

Griglia design "basic": 1,3 l/s; 1,4 l/s

inserto piastrellabile "plate"/"plate II": 1,1 l/s; 1,3 l/s



Codice	UF 1
650003	1 pz.

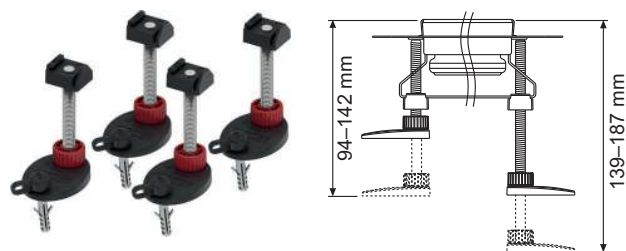
Piedini di montaggio TECEdrainline

Piedini di montaggio per una facile regolazione in altezza e il fissaggio in posizione del corpo della canalina.

Composti da:

- 4 piedini di montaggio, incl. cappuccio fonoassorbente e materiale di fissaggio

Descrizione	Codice	UF 1	UF 2
94-142 mm	660003	1 set	45 set
139-187 mm	660004	1 set	30 set

**Set antincendio TECEdrainline S FireStop EI 120 DN 50, per pozzetto verticale**

Set antincendio TECEdrainpoint S per il montaggio diretto al pozzetto di drenaggio TECEdrainpoint S DN 50 verticale. Per la realizzazione di una barriera antincendio ad elevata resistenza per canalizzazioni in solai massicci, con resistenza fino a 120 min., classificazione secondo DIN EN 13501 per la classe antincendio EI 120 e con omologazione ETA-11/0437.

Set composto da:

- guaina antincendio, 2 viti a croce, targhetta identificativa, tubo DN 50 PP-HT da 150 mm conforme a DIN EN 1451
- carotaggio necessario: \varnothing 130 mm (\varnothing min = 129 mm, \varnothing max = 133 mm)
- campo di applicazione: solai massicci con spessore da 150 a 325 mm
- non è necessario l'uso di malta o altro materiale per il riempimento dell'interstizio
- compatibile con tutte le canaline e i rivestimenti TECEdrainline



Codice	UF 1
660006	1 pz.

Setaccio TECEdrainline per capelli

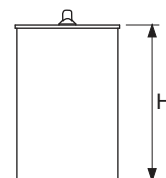
Setaccio in acciaio inox da inserire nel corpo della canalina TECEdrainline.

Codice	UF 1	UF 2
660005	1 pz.	10 pz.

**Sifone anti-odore con membrana TECEdrainline per pozzetti di drenaggio**

Tubo a immersione in plastica con membrana di tenuta interna antievaporazione, barriera antiodore e contro i parassiti (effetto sifone a due stadi tramite barriera d'acqua e membrana di tenuta).

Descrizione	H	Codice	UF 1
per pozzetto "ultrapiatto"	24 mm	660015	1 pz.
per pozzetto "piatto"	45 mm	660016	1 pz.
per pozzetto "normale"	74 mm	660018	1 pz.
per pozzetto "maxi" e "verticale"	94 mm	660017	1 pz.



Fascia sigillante Seal System per TECEdrainline*

Fascia autoadesiva in butile con rivestimento in tessuto non tessuto per l'impermeabilizzazione delle docce a filo pavimento TECEdrainline. Per l'incollaggio direttamente sulla flangia in acciaio inox della canalina TECEdrainline. Rivestimento in tessuto non tessuto per l'installazione nell'impermeabilizzazione composita liquida o a fasce.

Larghezza del rotolo: 100 mm, lunghezza del rotolo: 3,9 m



Codice	UF 1	UF 2
660019	3,9 m	31,2 m

Drainbase materassino fonoassorbente per TECEdrainprofile, TECEdrainline e TECEdrainpoint S

Materassino fonoassorbente per il montaggio sotto massetto nell'area delle docce a filo pavimento o in tutto il bagno. Per la riduzione del livello sonoro dell'installazione e del rumore da calpestio in ristrutturazioni ed edifici di nuova costruzione.

Livello sonoro dell'installazione con regolazione normale della doccia: 22 dB(A) con TECEdrainline. Composto da granulato di gomma extra-rigido sulla base di materiali riciclati e miscelato con elastomero di poliuretano. Conforme agli elevati requisiti di isolamento acustico secondo DIN 4109, versione 2001-01 e al livello di isolamento acustico più elevato secondo SSt III VDI 4100, versione 2012-10 (certificazione dell'istituto Fraunhofer IBP su richiesta)

- fornitura: 1,25 m x 1,25 m x 6 mm
- classe di combustione: B2 (DIN 4102)
- resistenza termica: 0,05 (m²K)/W
- compressione a 15 t/m²: 0,6 mm
- riduzione dei rumori di calpestio: ΔLw= 20 dB(A) (con 50 mm di massetto)



Codice	UF 1	UF 2
660001	1 pz.	16 pz.

Drainbase materassino fonoassorbente (rotolo) per TECEdrainprofile, TECEdrainline e TECEdrainpoint S

Materassino fonoassorbente per il montaggio sotto massetto nell'area delle docce a filo pavimento o in tutto il bagno. Per la riduzione del livello sonoro dell'installazione e del rumore da calpestio in ristrutturazioni ed edifici di nuova costruzione.

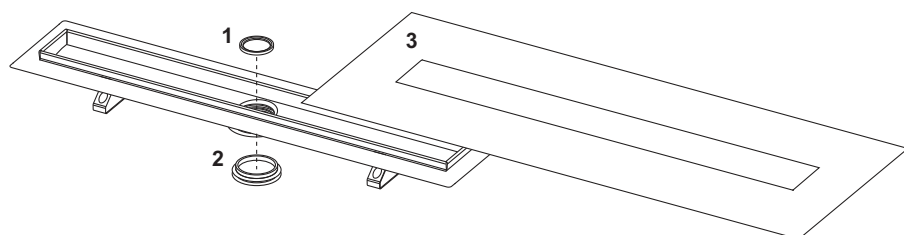
Composto da granulato di gomma extra-rigido sulla base di materiali riciclati e miscelato con elastomero di poliuretano. Conforme agli elevati requisiti di isolamento acustico per il livello sonoro dell'installazione secondo DIN 4109, versione 2001-01 e ai massimi requisiti di isolamento acustico secondo VDI 4100, versione 2012-10 (perizia di Fraunhofer IBP a richiesta).

- Fornitura: 8,0 m x 1,25 m x 6 mm (rotolo, ca. 50 kg)
- classe di combustione: B2 (DIN 4102)
- resistenza termica: 0,05 (m²K)/W
- compressione a 15 t/m²: 0,6 mm
- riduzione dei rumori di calpestio: ΔLw= 20 dB(A) (con 50 mm di massetto)



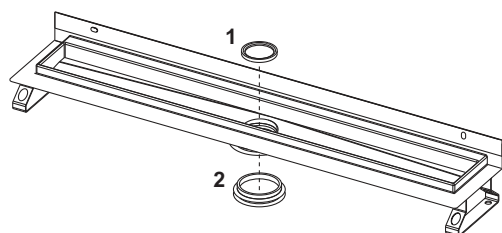
Codice	UF 1
660002	8 m

Canalina TECEDrainline, lineare, con fascia sigillante Seal System



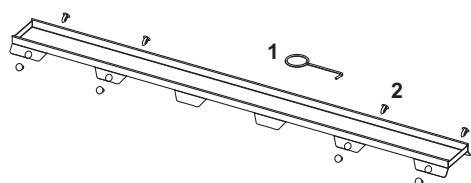
Pos.	Codice	Descrizione	UF 1
1	668012	Guarnizione di tenuta per sifone	1 pz.
2	668013	Guarnizione d tenuta tra canalina e pozzetto, fino al 2015	1 pz.
3	668000*	Guaina in tessuto non tessuto da 700 mm	1 pz.
	668001*	Guaina in tessuto non tessuto da 800 mm	1 pz.
	668002*	Guaina in tessuto non tessuto da 900 mm	1 pz.
	668003*	Guaina in tessuto non tessuto da 1000 mm	1 pz.
	668004*	Guaina in tessuto non tessuto da 1200 mm	1 pz.
	668005*	Guaina in tessuto non tessuto da 1500 mm	1 pz.

Canalina TECEDrainline, lineare, con flangia piegata da parete e fascia sigillante Seal System



Pos.	Codice	Descrizione	UF 1
1	668012	Guarnizione di tenuta per sifone	1 pz.
2	668013	Guarnizione d tenuta tra canalina e pozzetto, fino al 2015	1 pz.

Inserto piastrellabile TECEDrainline "plate II", per doccia a filo pavimento, lineare

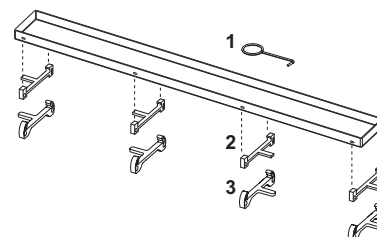


Pos.	Codice	Descrizione	UF 1
1	668014	Utensile di sollevamento	1 pz.
2	668016	Distanziatore in gomma	10 pz.

Inserto piastrellabile TECEDrainline "plate", per doccia a filo pavimento, lineare

Inserto piastrellabile TECEDrainline "plate", per canalina angolare 90°

Pos.	Codice	Descrizione	UF 1
1	668014	Utensile di sollevamento	1 pz.
2	668024	Piedini in acciaio inox (fino ad agosto 2007)	1 pz.
3	668020	Piedini, grigio (da agosto 2007)	1 pz.



TECEDrainline – Ricambi

Copertura in cristallo TECEDrainline, per doccia a filo pavimento, lineare

Griglia design TECEDrainline "steel II" acciaio inox lucidato/satinato per doccia a filo pavimento, lineare

Griglia design TECEDrainline "basic" acciaio inox lucidato/satinato per doccia a filo pavimento, lineare

Griglia design TECEDrainline "lines" acciaio inox lucidato/satinato per doccia a filo pavimento, lineare

Griglia design TECEDrainline "drops" acciaio inox lucidato/satinato per doccia a filo pavimento, lineare

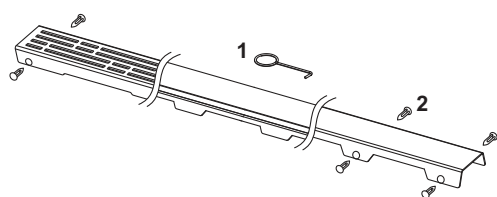
Griglia design TECEDrainline "royal" acciaio inox lucidato/satinato per doccia a filo pavimento, lineare

Griglia design TECEDrainline "quadratum" acciaio inox lucidato/satinato per doccia a filo pavimento, lineare

Griglia design TECEDrainline "organic" acciaio inox lucidato/satinato per doccia a filo pavimento, lineare

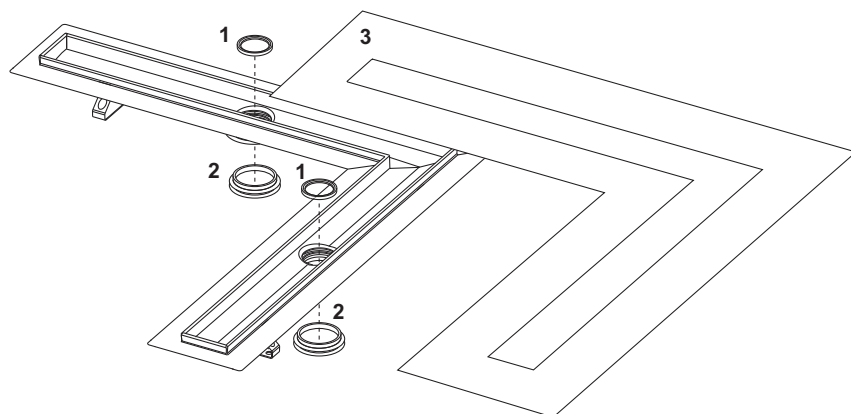
Griglia design TECEDrainline "steel II", acciaio inox lucido per canalina angolare 90°

Griglia design TECEDrainline "basic", acciaio inox lucido per canalina angolare 90°



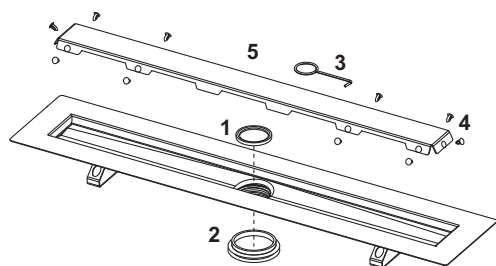
Pos.	Codice	Descrizione	UF 1
1	668014	Utensile di sollevamento	1 pz.
2	668016	Distanziatore in gomma	10 pz.

Canalina angolare TECEDrainline con fascia sigillante Seal System



Pos.	Codice	Descrizione	UF 1
1	668012	Guarnizione di tenuta per sifone	1 pz.
2	668013	Guarnizione di tenuta tra canalina e pozzetto, fino al 2015	1 pz.
3	668006*	Guaina in tessuto non tessuto angolare 900 x 900 mm	1 pz.
	668007*	Guaina in tessuto non tessuto angolare 1000 x 1000 mm	1 pz.
	668008*	Guaina in tessuto non tessuto angolare 1200 x 1200 mm	1 pz.

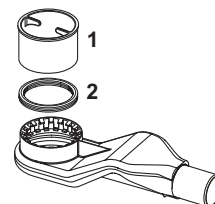
Canalina a filo pavimento TECEdrainline "Stone" per pietra naturale, lineare, con fascia sigillante Seal System, compreso inserto piastrellabile



Pos.	Codice	Descrizione	UF 1
1	668012	Guarnizione di tenuta per sifone	1 pz.
2	668013	Guarnizione d tenuta tra canalina e pozzetto, fino al 2015	1 pz.
3	668014	Utensile di sollevamento	1 pz.
4	668016	Distanziatore in gomma	10 pz.
5	668026	Inserto da rivestire per canalina Stone da 700 mm	1 pz.
	668027	Inserto da rivestire per canalina Stone da 800 mm	1 pz.
	668028	Inserto da rivestire per canalina Stone da 900 mm	1 pz.
	668029	Inserto da rivestire per canalina Stone da 1000 mm	1 pz.
	668030	Inserto da rivestire per canalina Stone da 1200 mm	1 pz.
	668031	Inserto da rivestire per canalina Stone da 1500 mm	1 pz.

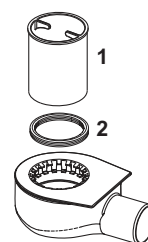
650004 – Pozzetto di drenaggio TECEdrainline "ultrapiatto", DN 40 scarico laterale, 0,5 lt/s

Pos.	Codice	Descrizione	UF 1
1	668025	Sifone a bicchiere (H = 25 mm) per pozzetto ultrapiatto	1 pz.
2	668032	Membrana di giunzione tra canalina e pozzetto con ganci, a partire dal 2015	1 pz.



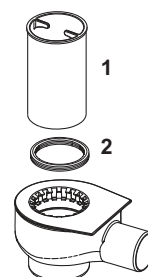
650000 – Pozzetto di drenaggio TECEdrainline "piatto", DN 50 scarico laterale, 0,7 lt/s

Pos.	Codice	Descrizione	UF 1
1	668010	Sifone a bicchiere (H = 49 mm) per pozzetto piatto	1 pz.
2	668032	Membrana di giunzione tra canalina e pozzetto con ganci, a partire dal 2015	1 pz.



650001 – Pozzetto di drenaggio TECEdrainline "normale", DN 50 scarico laterale, 0,8 lt/s

Pos.	Codice	Descrizione	UF 1
1	668011	Sifone a bicchiere (H = 74 mm) per pozzetto normale	1 pz.
2	668032	Membrana di giunzione tra canalina e pozzetto con ganci, a partire dal 2015	1 pz.

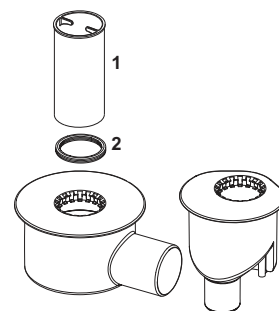


TECEdrainline – Ricambi

650002 – Pozzetto di drenaggio TECEdrainline "maxi", DN 70 scarico laterale, 1,2 lt/s

650003 – Pozzetto di drenaggio TECEdrainline "verticale", DN 50, 1,3 lt/s

Pos.	Codice	Descrizione	UF 1
1	668019	Sifone a bicchiere (H = 94 mm) per pozzetto maxi e verticale	1 pz.
2	668032	Membrana di giunzione tra canalina e pozzetto con ganci, a partire dal 2015	1 pz.





Tecnologia di drenaggio

TECEdrainpoint S POZZETTI DI DRENAGGIO

SORTIMENTSLISTE 2018




IL DRENAGGIO AL PUNTO GIUSTO

TECEdrainpoint S è un sistema di drenaggio per il bagno, i seminterrati e le terrazze. La flangia universale sul drenaggio può essere utilizzata per sigillanti composti liquidi e a fasce nonché per manicotti a flangia adesiva. Seal System offre inoltre un'impermeabilizzazione di sicurezza certificata per sigillanti composti.

“Gli ordini più personalizzati vengono progettati in modo affidabile e montati con pochi componenti, per un'ampia gamma di applicazioni.”

1 Griglie di varie dimensioni, design e nella variante “plate” per piastrelle e pietra naturale



2 Prolunghe di drenaggio per svariate altezze di montaggio


3 Pozzetti per le applicazioni più comuni

Personalizzato ma semplice

Il sistema modulare TECEdrainpoint S è composto da pozzetti, prolunghe e griglie per moltissime esigenze e aree di applicazione. Tutti i componenti della gamma ultrasottile possono essere combinati reciprocamente come richiesto. Questo semplifica la progettazione, riduce le difficoltà negli ordini e i costi di stoccaggio: un'alternativa intelligente alla confusione delle “gamme complete”.

Caratteristiche prodotto

- Drenaggi completi – sei set di drenaggio per le applicazioni più comuni
- Sistema modulare – tutti i pozzetti, le prolunghe di drenaggio e le coperture, possono essere combinati reciprocamente a piacere
- Flangia universale – un'unica flangia per due varianti di impermeabilizzazione (sigillanti compositi o con flangia di bloccaggio)
- Seal System – la sicurezza di un'impermeabilizzazione certificata
- Protezione antincendio – efficace protezione antincendio grazie al set antincendio FireStop



Quasi invisibile

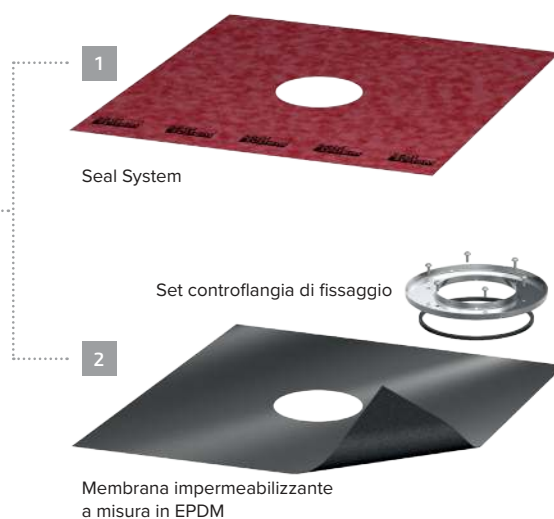
Grazie alla versione piastrellabile "senza bordo", ideale per pavimenti in pietra naturale e piastrelle di qualsiasi spessore, rimane visibile solamente una piccola fessura in cui viene drenata l'acqua. La fessura di drenaggio della versione piastrellabile "plate" è contornata da un bordo in acciaio inox.

La flangia universale Seal System

La flangia universale Seal System permette la giunzione di due varianti di impermeabilizzanti con una sola flangia. E' possibile realizzare sigillanti compositi (1) o con flangia di bloccaggio (2) per collegare guaine bituminose.



Pozzetto di drenaggio con flangia universale



Seal System

Set controflangia di fissaggio

Membrana impermeabilizzante a misura in EPDM

Punto – Linea – Impermeabilizzato!

Seal System è lo standard di impermeabilizzazione certificato per canaline e pozzetti di drenaggio TECE. Seal System consente agli installatori e posatori un sistema di impermeabilizzazione testato e sicuro per i collegamenti dei sigillanti compositi. Sono stati testati e certificati numerosi prodotti impermeabilizzanti di rinomate aziende produttrici. Per ciascun drenaggio viene fornito un elenco di tutti i sigillanti compositi testati.

Per ulteriori informazioni, visitare: www.sealsystem.net



	Pagina
Set pozzetti di drenaggio	246
Pozzetti di drenaggio	250
Prolunghe	254
Griglie	259
Accessori	261
Ricambi	264
Capacità di drenaggio	266

Potete trovare una panoramica delle dichiarazioni di prestazioni (DOP) valide su www.tece.it.

LEGENDA

UF 1: confezione 1, quantità minima ordinabile per articolo

UF 2: confezione 2

UF 3: confezione 3

TECEdrainpoint S – Set pozzetti di drenaggio

Set pozzetto di drenaggio TECEdrainpoint S 50 ultrapiatto

Set di drenaggio TECEdrainpoint S 50, orizzontale, extra piatto DN 50

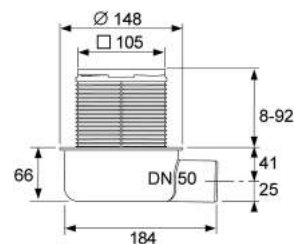
Composto da:

- corpo del pozzetto di drenaggio DN 50 orizzontale, extra piatto, in plastica (PP)
- bordo di tenuta
- con membrana cattura odori rimovibile
- altezza ridotta della barriera d'acqua = 30 mm
- superficie di drenaggio con griglia in plastica (ABS) e O-ring di tenuta
- griglia di design TECEdrainpoint S in acciaio inox trafilato, materiale 1.4301 (304), dimensioni 100 x 100 mm, superficie lucida, classe di carico K3 (capacità di carico fino a 300 kg)

Capacità drenante a norma DIN EN 1253 a 10/20 mm di livello d'acqua sulla griglia:

- con altezza minima della superficie del pozzetto: 0,52/0,61 l/s
- con altezza massima della superficie del pozzetto: 0,69/1,12 l/s

La fornitura comprende coperchio protettivo, pellicola per il cantiere e istruzioni di montaggio.



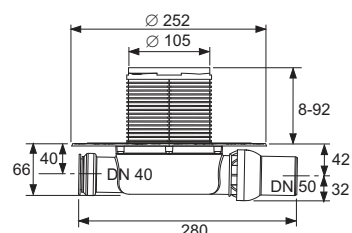
Codice	UF 1	UF 2
3601050	1 pz.	10 pz.

Set pozzetto di drenaggio TECEdrainpoint S 110 ultrapiatto con flangia universale Seal System*

Set di drenaggio a pavimento TECEdrainpoint S 110 orizzontale, ultrapiatto DN 50.

Composto da:

- corpo del pozzetto di drenaggio DN 50 orizzontale, ultrapiatto, in plastica (PP)
- flangia universale per la giunzione di impermeabilizzazioni composite o giunzioni con flangia ad incastro
- giunto a sfera snodato
- mandata laterale DN 40 incl. tappo
- tappo sifonato antiodore estraibile
- portata di drenaggio da 0,62 a 0,98 l/s
- altezza ridotta dell'acqua nel sifone = 30 mm
- prolunga con portagriglia in plastica (ABS) e guarnizione O-ring
- griglia design TECEdrainpoint S in acciaio inox trafilato, materiale 1.4301 (304), dimensioni 100 x 100 mm, superficie lucida, classe di carico K3 (carico fino a 300 kg).



La fornitura comprende coperchio e pellicola protettivi per la fase di lavorazione e istruzioni montaggio.

Ordinare separatamente, a seconda del tipo di impermeabilizzazione:

- guaina di tenuta Seal System per la realizzazione di una giunzione testata e certificata all'impermeabilizzazione composita (cod. 3690004)
- set controflangia di fissaggio (cod. 3690003) e membrana impermeabilizzante in EPDM (cod. 3690006)

Codice	UF 1	UF 2
3601100	1 pz.	10 pz.

Set pozzetto di drenaggio S 112 ultrapiatto con flangia universale Seal System e portagriglia in acciaio inox*

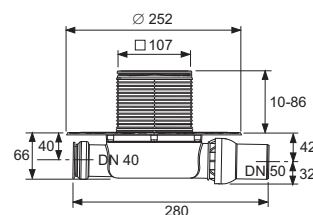
Set di drenaggio a pavimento TECEdrainpoint S 112 orizzontale, ultrapiatto DN 50, portagriglia in acciaio inox con griglia design in acciaio inox e tappo antiodore con membrana a due stadi.

- corpo del pozzetto di drenaggio DN 50, orizzontale, ultrapiatto in plastica (PP)
- flangia universale per la giunzione di impermeabilizzazioni composite o giunzioni con flangia ad incastro
- giunto a sfera snodato
- mandata laterale DN 40 incl. tappo
- tappo sifonato antiodore con membrana a due stadi estraibile
- altezza acqua 20 mm per la sigillatura della membrana a labbro
- portata di drenaggio da 0,62 a 0,98 l/s
- prolunga in plastica (ABS) e guarnizione O-ring
- portagriglia in acciaio inox trafilato, materiale 1.4301 (304), per griglia da 100 x 100 mm
- griglia design TECEdrainpoint S in acciaio inox trafilato, materiale 1.4301 (304), dimensioni 100 x 100 mm, superficie lucida, classe di carico K3 (carico fino a 300 kg).

La fornitura comprende coperchio e pellicola protettivi per la fase di lavorazione e istruzioni montaggio.

Ordinare separatamente, a seconda del tipo di impermeabilizzazione:

- guaina di tenuta Seal System per la realizzazione di una giunzione testata e certificata all'impermeabilizzazione composita (cod. 3690004)
- set controflangia di fissaggio (cod. 3690003) e membrana impermeabilizzante in EPDM (cod. 3690006)



Codice	UF 1	UF 2
3601102	1 pz.	10 pz.

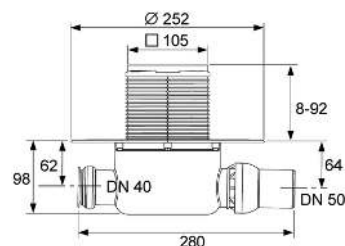
TECEdrainpoint S – Set pozzetti di drenaggio

Set pozzetto di drenaggio TECEdrainpoint S 120 "standard" con flangia universale Seal System*

Set di drenaggio a pavimento TECEdrainpoint S 120 orizzontale, standard DN 50, testato secondo DIN EN 1253.

Composto da:

- corpo del pozzetto di drenaggio DN 50, orizzontale, standard, in plastica (PP)
- flangia universale per la giunzione di impermeabilizzazioni composite o giunzioni con flangia ad incastro
- giunto a sfera snodato
- mandata laterale DN 40 incl. tappo
- tappo sifonato antiodore estraibile
- portata di drenaggio da 0,97 a 1,17 l/s
- altezza dell'acqua nel sifone = 50 mm secondo DIN EN 1253
- prolunga con portagriglia in plastica (ABS) e guarnizione O-ring
- griglia design TECEdrainpoint S in acciaio inox trafilato, materiale 1.4301 (304), dimensioni 100 x 100 mm, superficie lucida, classe di carico K3 (carico fino a 300 kg).



La fornitura comprende coperchio e pellicola protettivi per la fase di lavorazione e istruzioni montaggio.

Ordinare separatamente, a seconda del tipo di impermeabilizzazione:

- guaina di tenuta Seal System per la realizzazione di una giunzione testata e certificata all'impermeabilizzazione composita (cod. 3690004)
- set controflangia di fissaggio (cod. 3690003) e membrana impermeabilizzante in EPDM (cod. 3690006)

Codice	UF 1	UF 2
3601200	1 pz.	10 pz.

Set pozzetto di drenaggio TECEdrainpoint S 122 standard con flangia universale Seal System e portagriglia in acciaio inox*

Set di drenaggio a pavimento TECEdrainpoint S 122, orizzontale, standard, DN 50, portagriglia in acciaio inox con griglia design in acciaio inox e tappo antiodore con membrana a due stadi.

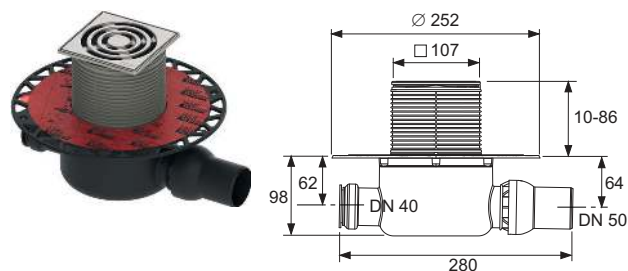
- corpo del pozzetto di drenaggio DN 50 orizzontale standard in plastica (PP)
- flangia universale per la giunzione di impermeabilizzazioni composite o giunzioni con flangia ad incastro
- giunto a sfera snodato
- mandata laterale DN 40 incl. tappo
- tappo sifonato antiodore con membrana a due stadi estraibile altezza
- acqua 50 mm secondo DIN EN 1253 per la sigillatura della membrana a labbro
- portata di drenaggio da 0,97 a 1,17 l/s
- prolunga in plastica (ABS) e guarnizione O-ring
- portagriglia in acciaio inox trafilato, materiale 1.4301 (304), per griglia da 100 x 100 mm
- griglia design TECEdrainpoint S in acciaio inox trafilato, materiale 1.4301 (304), dimensioni 100 x 100 mm, superficie lucida, classe di carico K3 (carico fino a 300 kg).

La fornitura comprende coperchio e pellicola protettivi per la fase di lavorazione e istruzioni montaggio.

Ordinare separatamente, a seconda del tipo di impermeabilizzazione:

- guaina di tenuta Seal System per la realizzazione di una giunzione testata e certificata all'impermeabilizzazione composita (cod. 3690004)
- set controflangia di fissaggio (cod. 3690003) e membrana impermeabilizzante in EPDM (cod. 3690006)

Codice	UF 1	UF 2
3601202	1 pz.	10 pz.



Set pozzetto di drenaggio TECEdrainpoint S 130 verticale con flangia universale Seal System*

Set di drenaggio a pavimento TECEdrainpoint S 130, verticale, DN 50, testato secondo DIN EN 1253.

Composto da:

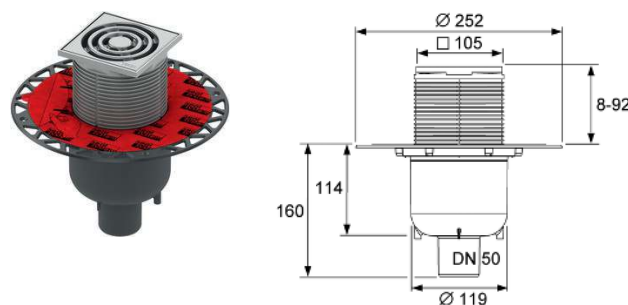
- corpo del pozzetto di drenaggio DN 50, verticale, in plastica (PP)
- flangia universale per la giunzione di impermeabilizzazioni composite o giunzioni con flangia ad incastro
- tappo sifonato antiodore estraibile
- portata di drenaggio da 1,36 a 1,52 l/s
- altezza dell'acqua nel sifone = 50 mm secondo DIN EN 1253
- prolunga con portagriglia in plastica (ABS) e guarnizione O-ring
- griglia design TECEdrainpoint S in acciaio inox trafilato, materiale 1.4301 (304), dimensioni 100 x 100 mm, superficie lucida, classe di carico K3 (carico fino a 300 kg).

La fornitura comprende coperchio e pellicola protettivi per la fase di lavorazione e istruzioni montaggio.

Ordinare separatamente, a seconda del tipo di impermeabilizzazione:

- guaina di tenuta Seal System per la realizzazione di una giunzione testata e certificata all'impermeabilizzazione composita (cod. 3690004)
- set controflangia di fissaggio (cod. 3690003) e membrana impermeabilizzante in EPDM (cod. 3690006)

Codice	UF 1	UF 2
3601300	1 pz.	10 pz.



TECEdrainpoint S – Pozzetti di drenaggio

Pozzetto di drenaggio TECEdrainpoint S DN 50 ultrapiatto con flangia universale Seal System*

Drenaggio a pavimento TECEdrainpoint S DN 50 orizzontale ultrapiatto in plastica (PP)

- con flangia universale per la giunzione di impermeabilizzazioni composite o giunzioni con flangia ad incastro
- con giunto a sfera snodato
- con mandata laterale DN 40 incl. tappo
- con tappo sifonato antiodore estraibile
- portata di drenaggio da 0,61 a 0,98 l/s
- altezza ridotta dell'acqua nel sifone = 30 mm

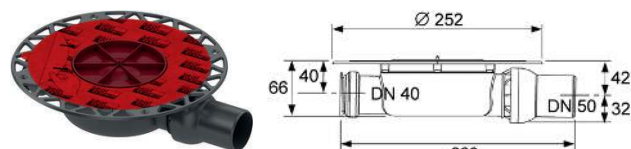
La fornitura comprende coperchio e pellicola protettivi per la fase di lavorazione e istruzioni montaggio.

Ordinare separatamente, a seconda del tipo di impermeabilizzazione:

- guaina di tenuta Seal System per la realizzazione di una giunzione testata e certificata all'impermeabilizzazione composita (cod. 3690004)
- set controflangia di fissaggio (cod. 3690003) e membrana impermeabilizzante in EPDM (cod. 3690006)

Nota:

Valori di portata misurati con prolunga e griglia design 100 mm (cod. 3660001), per ulteriori valori di portata vedere il capitolo omonimo.



Codice	UF 1
3601400	1 pz.

Pozzetto di drenaggio TECEdrainpoint S DN 50 da terrazza con flangia universale Seal System*

Drenaggio a pavimento per terrazze e balconi TECEdrainpoint S DN 50 orizzontale, ultrapiatto, in plastica (PP).

- con flangia universale per la giunzione di impermeabilizzazioni composite o giunzioni con flangia ad incastro
- senza tappo sifonato antiodore
- portata di drenaggio da 1,10 a 1,90 l/s

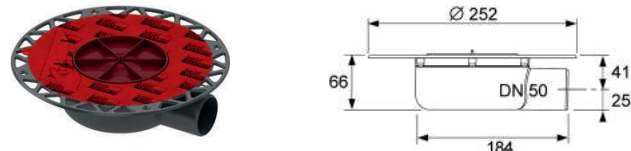
La fornitura comprende coperchio e pellicola protettivi per la fase di lavorazione e istruzioni montaggio.

Ordinare separatamente, a seconda del tipo di impermeabilizzazione:

- guaina di tenuta Seal System per la realizzazione di una giunzione testata e certificata all'impermeabilizzazione composita (cod. 3690004)
- set controflangia di fissaggio (cod. 3690003) e membrana impermeabilizzante in EPDM (cod. 3690006)

Nota:

Valori di portata misurati con prolunga e griglia design 100 mm (cod. 3660001), per ulteriori valori di portata vedere il capitolo omonimo.



Codice	UF 1
3601401	1 pz.

Pozzetto di drenaggio TECEdrainpoint S DN 50 standard con flangia universale Seal System*

Drenaggio a pavimento TECEdrainpoint S DN 50 orizzontale, in plastica (PP), testato secondo DIN EN 1253.

- con flangia universale per la giunzione di impermeabilizzazioni composite o giunzioni con flangia ad incastro
- con giunto a sfera snodato
- con mandata laterale DN 40 incl. tappo
- con tappo sifonato antiodore estraibile
- portata di drenaggio da 0,97 a 1,17 l/s
- altezza acqua nel sifone = 50 mm, conforme a DIN EN 1253

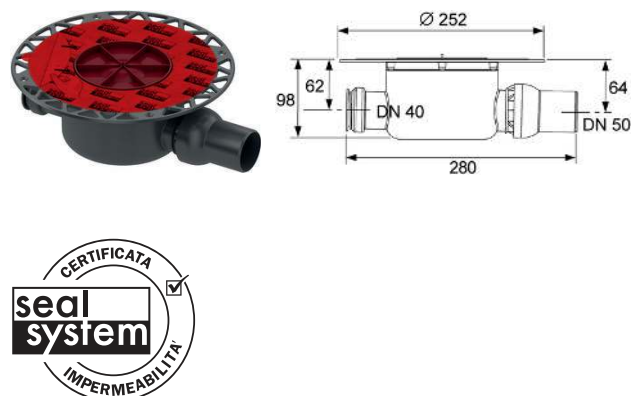
La fornitura comprende coperchio e pellicola protettivi per la fase di lavorazione e istruzioni montaggio.

Ordinare separatamente, a seconda del tipo di impermeabilizzazione:

- guaina di tenuta Seal System per la realizzazione di una giunzione testata e certificata all'impermeabilizzazione composita (cod. 3690004)
- set controflangia di fissaggio (cod. 3690003) e membrana impermeabilizzante in EPDM (cod. 3690006)

Nota:

Valori di portata misurati con prolunga e griglia design 100 mm (cod. 3660001), per ulteriori valori di portata vedere il capitolo omonimo.



Codice	UF 1
3601500	1 pz.

Pozzetto di drenaggio TECEdrainpoint S DN 50 verticale con flangia universale Seal System*

Drenaggio a pavimento TECEdrainpoint S DN 50 verticale in plastica (PP), testato secondo DIN EN 1253.

- con flangia universale per la giunzione di impermeabilizzazioni composite o giunzioni con flangia ad incastro
- con tappo sifonato antiodore estraibile
- portata di drenaggio da 1,36 a 1,52 l/s
- altezza acqua nel sifone = 50 mm, conforme a DIN EN 1253

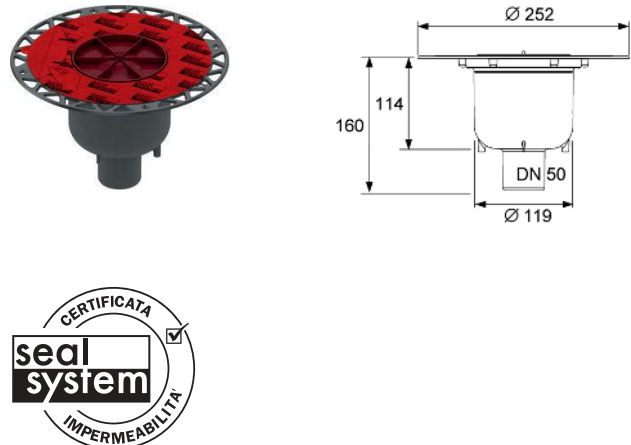
La fornitura comprende coperchio e pellicola protettivi per la fase di lavorazione e istruzioni montaggio.

Ordinare separatamente, a seconda del tipo di impermeabilizzazione:

- guaina di tenuta Seal System per la realizzazione di una giunzione testata e certificata all'impermeabilizzazione composita (cod. 3690004)
- set controflangia di fissaggio (cod. 3690003) e membrana impermeabilizzante in EPDM (cod. 3690006)

Nota:

Valori di portata misurati con prolunga e griglia design 100 mm (cod. 3660001), per ulteriori valori di portata vedere il capitolo omonimo.



Codice	UF 1
3601600	1 pz.

TECEdrainpoint S – Pozzetti di drenaggio

Pozzetto di drenaggio TECEdrainpoint S DN 70 con flangia universale Seal System*

Drenaggio a pavimento TECEdrainpoint S DN 70 orizzontale in plastica (PP), testato secondo DIN EN 1253.

- con flangia universale per la giunzione di impermeabilizzazioni composite o giunzioni con flangia ad incastro
- con mandata laterale DN 40 incl. tappo
- con tappo sifonato antiodore estraibile
- portata di drenaggio da 1,24 a 1,64 l/s
- altezza acqua nel sifone barriera d'acqua = 50 mm, conforme a DIN EN 1253

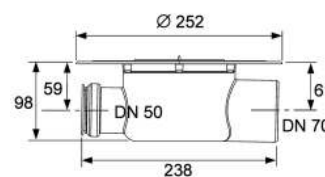
La fornitura comprende coperchio e pellicola protettivi per la fase di lavorazione e istruzioni montaggio.

Ordinare separatamente, a seconda del tipo di impermeabilizzazione:

- guaina di tenuta Seal System per la realizzazione di una giunzione testata e certificata all'impermeabilizzazione composita (cod. 3690004)
- set controflangia di fissaggio (cod. 3690003) e membrana impermeabilizzante in EPDM (cod. 3690006)

Nota:

Valori di portata misurati con prolunga e griglia design 150 mm (cod. 3660003), per ulteriori valori di portata vedere il capitolo omonimo.



Codice	UF 1
3603500	1 pz.

Pozzetto di drenaggio TECEdrainpoint S DN 70 verticale con flangia universale Seal System*

Drenaggio a pavimento TECEdrainpoint S DN 70 verticale in plastica (PP), testato secondo DIN EN 1253.

- con flangia universale per la giunzione di impermeabilizzazioni composite o giunzioni con flangia ad incastro
- con tappo antiodore estraibile
- altezza barriera d'acqua = 50 mm, conforme a DIN EN 1253

Portata secondo DIN EN 1253 a un'altezza d'invaso di 10/20 mm sopra alla griglia:

- all'altezza minima della prolunga: 0,47/1,81 l/s
- all'altezza massima della prolunga: 0,63/1,84 l/s

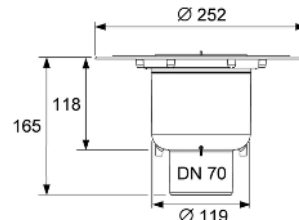
La fornitura comprende coperchio e pellicola protettivi per la fase di lavorazione e istruzioni di montaggio.

Ordinare separatamente, a seconda del tipo di impermeabilizzazione:

- guaina di tenuta Seal System per la realizzazione di una giunzione testata e certificata all'impermeabilizzazione composita (cod. 3690004)
- set controflangia di fissaggio (cod. 3690003) e membrana impermeabilizzante in EPDM (cod. 3690006)

Nota:

Valori di portata misurati con prolunga e griglia design 150 mm (cod. 3660003), per ulteriori valori di portata vedere il capitolo omonimo.



Codice	UF 1
3603600	1 pz.

Pozzetto di drenaggio TECEdrainpoint S DN 100 con flangia universale Seal System*

Drenaggio a pavimento TECEdrainpoint S DN 100 orizzontale in plastica (PP), testato secondo DIN EN 1253.

- con flangia universale per la giunzione di impermeabilizzazioni composite o giunzioni con flangia ad incastro
- con mandata laterale DN 50 incl. tappo
- con tappo sifonato antiodore estraibile
- portata di drenaggio da 1,22 a 1,75 l/s
- altezza acqua nel sifone = 50 mm, conforme a DIN EN 1253

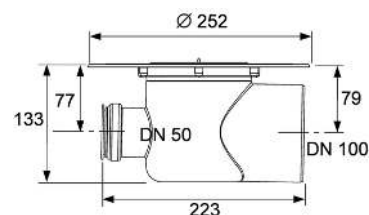
La fornitura comprende coperchio e pellicola protettivi per la fase di lavorazione e istruzioni montaggio.

Ordinare separatamente, a seconda del tipo di impermeabilizzazione:

- guaina di tenuta Seal System per la realizzazione di una giunzione testata e certificata all'impermeabilizzazione composita (cod. 3690004)
- set controflangia di fissaggio (cod. 3690003) e membrana impermeabilizzante in EPDM (cod. 3690006)

Nota:

Valori di portata misurati con prolunga e griglia design 150 mm (cod. 3660003), per ulteriori valori di portata vedere il capitolo omonimo.



Codice	UF 1
3607500	1 pz.

Pozzetto di drenaggio TECEdrainpoint S DN 100 verticale con flangia universale Seal System*

Drenaggio a pavimento TECEdrainpoint S DN 100 verticale, in plastica (PP), testato secondo DIN EN 1253.

- con flangia universale per la giunzione di impermeabilizzazioni composite o giunzioni con flangia ad incastro
- con tappo sifonato antiodore estraibile
- portata di drenaggio da 1,11 a 1,62 l/s
- altezza acqua nel sifone = 50 mm, conforme a DIN EN 1253

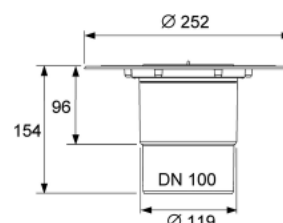
La fornitura comprende coperchio e pellicola protettivi per la fase di lavorazione e istruzioni montaggio.

Ordinare separatamente, a seconda del tipo di impermeabilizzazione:

- guaina di tenuta Seal System per la realizzazione di una giunzione testata e certificata all'impermeabilizzazione composita (cod. 3690004)
- set controflangia di fissaggio (cod. 3690003) e membrana impermeabilizzante in EPDM (cod. 3690006)

Nota:

Valori di portata misurati con prolunga e griglia design 150 mm (cod. 3660003), per ulteriori valori di portata vedere il capitolo omonimo.



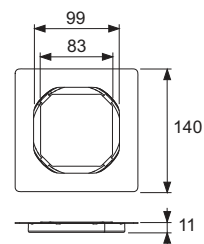
Codice	UF 1
3607600	1 pz.

TECEdrainpoint S – Prolunghe

Inserto piastrellabile "Stone" TECEdrainpoint S in acciaio inox, 100 mm

Inserto piastrellabile senza telaio, 100 x 100 mm in acciaio inox.

- diametro esterno = 110 mm
- altezza = 1 mm (adatta per piastrelle e pietra naturale di tutti gli spessori)
- portagriglia in acciaio inox trafilato, materiale 1.4301 (304)
- supporto piastrellabile senza telaio in acciaio inox, materiale 1.4301 (304), dimensioni 83 x 83 mm, superficie lucida, classe di carico K3 (carico fino a 300 kg).



Codice

3660016

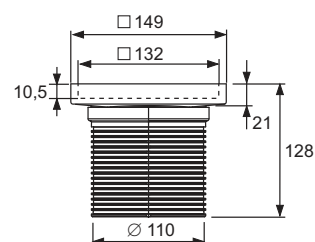
UF 1

1 pz.

Portagriglia TECEdrainpoint S in acciaio inox, 150 mm, design "plate"

Set prolunga con portagriglia in acciaio inox e inserto piastrellabile "plate" 142 x 142 mm.

- prolunga in plastica (ABS)
- guarnizione O-ring
- diametro esterno = 110 mm
- regolazione dell'altezza = da 23 a 118 mm
- altezza interna dell'inserto piastrellabile = 10,5 mm
- portagriglia in acciaio inox trafilato, materiale 1.4301 (304)
- inserto piastrellabile "plate" in acciaio inox, materiale 1.4301 (304), dimensioni 142 x 142 mm, superficie lucida, classe di carico K3 (carico fino a 300 kg)



Codice

3660011

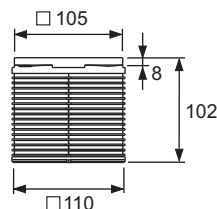
UF 1

1 pz.

Portagriglia TECEdrainpoint S in plastica, 100 mm, incl. griglia design in acciaio inox

Set prolunga con portagriglia (plastica) e griglia design TECEdrainpoint S 100 x 100 mm.

- prolunga con portagriglia in plastica (ABS)
- guarnizione O-ring
- diametro esterno = 110 mm
- regolazione dell'altezza = da 10 a 92 mm
- griglia design TECEdrainpoint S in acciaio inox, materiale 1.4301 (304), dimensioni 100 x 100 mm, superficie lucida, classe di carico K3 (carico fino a 300 kg)



Codice

3660001

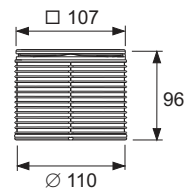
UF 1

1 pz.

Portagriglia TECEdrainpoint S in acciaio inox, 100 mm, incl. griglia design in acciaio inox

Set prolunga con portagriglia (acciaio inox) e griglia design TECEdrainpoint S 100 x 100 mm.

- prolunga in plastica (ABS)
- guarnizione O-ring
- diametro esterno = 110 mm
- regolazione dell'altezza = da 10 a 86 mm
- portagriglia in acciaio inox trafilato, materiale 1.4301 (304)
- griglia design TECEdrainpoint S in acciaio inox, materiale 1.4301 (304), dimensioni 100 x 100 mm, superficie lucida, classe di carico K3 (carico fino a 300 kg)

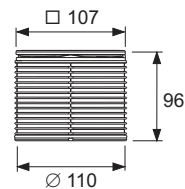


Codice	UF 1
3660002	1 pz.

Portagriglia TECEdrainpoint S in acciaio inox, 100 mm, incl. griglia design, con fissaggio a vite

Set prolunga con portagriglia (acciaio inox) e griglia design TECEdrainpoint S 100 x 100 mm.

- prolunga in plastica (ABS)
- guarnizione O-ring
- diametro esterno = 110 mm
- regolazione dell'altezza = da 10 a 86 mm
- portagriglia in acciaio inox trafilato, materiale 1.4301 (304)
- griglia design TECEdrainpoint S in acciaio inox, materiale 1.4301 (304), dimensioni 100 x 100 mm, superficie lucida, classe di carico K3 (carico fino a 300 kg) 2 viti a testa svasata in acciaio inox

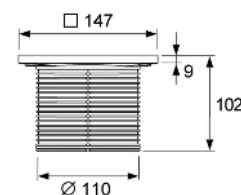


Codice	UF 1
3660009	1 pz.

Portagriglia TECEdrainpoint S in plastica, 150 mm, incl. griglia design

Set prolunga con portagriglia (plastica) e griglia design TECEdrainpoint S 142 x 142 mm.

- prolunga con portagriglia in plastica (ABS)
- guarnizione O-ring
- diametro esterno = 110 mm
- regolazione dell'altezza = da 12 a 92 mm
- griglia design TECEdrainpoint S in acciaio inox, materiale 1.4301 (304), dimensioni 142 x 142 mm, superficie lucida, classe di carico K3 (carico fino a 300 kg)



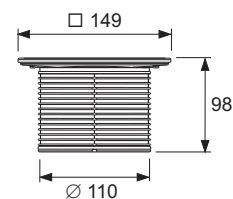
Codice	UF 1
3660003	1 pz.

TECEdrainpoint S – Prolunghe

Portagriglia TECEdrainpoint S in acciaio inox, 150 mm, incl. griglia design

Set prolunga con portagriglia (acciaio inox) e griglia design TECEdrainpoint S 142 x 142 mm.

- prolunga in plastica (ABS)
- guarnizione O-ring
- diametro esterno = 110 mm
- regolazione dell'altezza = da 12 a 88 mm
- portagriglia in acciaio inox trafilato, materiale 1.4301 (304)
- griglia design TECEdrainpoint S in acciaio inox, materiale 1.4301 (304), dimensioni 142 x 142 mm, superficie lucida, classe di carico K3 (carico fino a 300 kg)

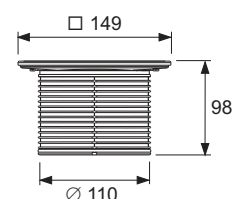


Codice	UF 1
3660004	1 pz.

Portagriglia TECEdrainpoint S in acciaio inox, 150 mm, incl. griglia design, con fissaggio a vite

Set prolunga con portagriglia (acciaio inox) e griglia design TECEdrainpoint S 142 x 142 mm.

- prolunga in plastica (ABS)
- guarnizione O-ring
- diametro esterno = 110 mm
- regolazione dell'altezza = da 12 a 88 mm
- portagriglia in acciaio inox trafilato, materiale 1.4301 (304)
- griglia design TECEdrainpoint S in acciaio inox, materiale 1.4301 (304), dimensioni 142 x 142 mm, superficie lucida, classe di carico K3 (carico fino a 300 kg) 2 viti a testa svasata in acciaio inox

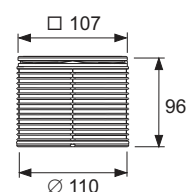


Codice	UF 1
3660010	1 pz.

Portagriglia TECEdrainpoint S in acciaio inox, 100 mm, griglia design "quadratum"

Set prolunga con portagriglia in acciaio inox e griglia design "quadratum" 100 x 100 mm.

- prolunga in plastica (ABS)
- guarnizione O-ring
- diametro esterno = 110 mm
- regolazione dell'altezza = da 10 a 86 mm
- portagriglia in acciaio inox trafilato, materiale 1.4301 (304)
- griglia design "quadratum" in acciaio inox trafilato, materiale 1.4301 (304), dimensioni 100 x 100 mm, superficie lucida, classe di carico L15 (carico fino a 1500 kg)

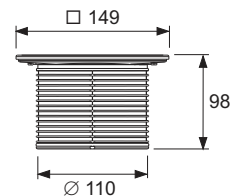


Codice	UF 1
3660007	1 pz.

Portagriglia TECEdrainpoint S in acciaio inox, 150 mm, griglia design "quadratum"

Set prolunga con portagriglia in acciaio inox e griglia design "quadratum" 142 x 142 mm.

- prolunga in plastica (ABS)
- guarnizione O-ring
- diametro esterno= 110 mm
- regolazione dell'altezza = da 12 a 88 mm
- portagriglia in acciaio inox trafilato, materiale 1.4301 (304)
- griglia design "quadratum" in acciaio inox trafilato, materiale 1.4301 (304), dimensioni 142 x 142 mm, superficie lucida, classe di carico L15 (carico fino a 1500 kg)

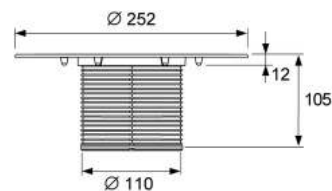


Codice	UF 1
3660008	1 pz.

Elemento di prolunga TECEdrainpoint S con flangia universale Seal System*

Prolunga in plastica con flangia universale in plastica (PP) per giunzioni composite e con flangia ad incastro.

- con flangia universale per la giunzione di impermeabilizzazioni composite o giunzioni con flangia ad incastro
- incl. guarnizione O-ring
- diametro esterno = 110 mm
- regolazione dell'altezza = da 12 a 95 mm



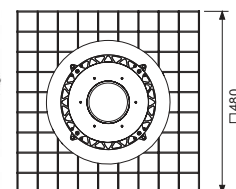
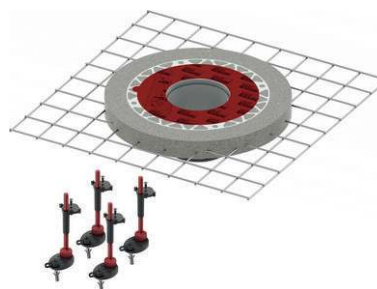
Codice	UF 1
3660005	1 pz.



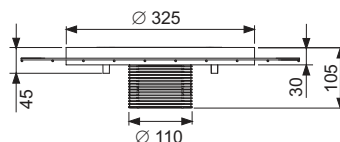
Anello in cemento polimerico TECEdrainpoint S

Elemento di prolunga con flangia universale Seal System in plastica, collare in cemento polimerico e rete sagomata di rinforzo da utilizzare nel massetto.

- Elemento di prolunga con flangia universale Seal System
- Collare in cemento polimerico (Ø 325 mm)
- Rete sagomata di rinforzo (480 x 480 mm)
- O-ring di tenuta
- Piedini di montaggio



Codice	UF 1
3690008	1 pz.

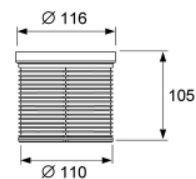


TECEdrainpoint S – Prolunghe

Espansione prolunga TECEdrainpoint S

Espansione per prolunga in plastica (ABS).

- con guarnizione O-ring
- diametro esterno = 110 mm
- regolazione dell'altezza = da 14 a 95 mm

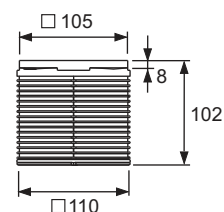


Codice	UF 1
3660006	1 pz.

Portagriglia TECEdrainpoint S in plastica, 100 mm, senza griglia

Prolunga con portagriglia (in plastica) senza griglia.

- prolunga con portagriglia in plastica (ABS)
- guarnizione O-ring
- diametro esterno = 110 mm
- regolazione dell'altezza = da 10 a 92 mm

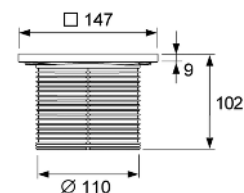


Codice	UF 1
3660018	1 pz.

Portagriglia TECEdrainpoint S in plastica, 150 mm, senza griglia

Prolunga con portagriglia (plastica) senza griglia.

- prolunga con portagriglia in plastica (ABS)
- guarnizione O-ring
- diametro esterno = 110 mm
- regolazione dell'altezza = da 10 a 92 mm

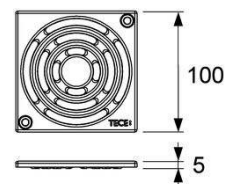


Codice	UF 1
3660019	1 pz.

Griglia design TECEdrainpoint S in acciaio inox, 100 mm, con fissaggio a vite

Griglia design TECEdrainpoint S 100 x 100 mm in acciaio inox trafilato, materiale 1.4301 (304), con fissaggio a vite.

- dimensioni = 100 x 100 mm (dimensioni esterne)
- superficie lucidata
- classe di carico K3 (carico fino a 300 kg)
- incl. 2 viti a testa svasata in acciaio inox e bussole filettate autofilettanti

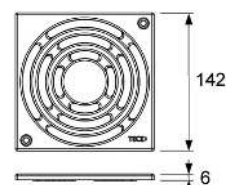


Codice	UF 1
3665000	1 pz.

Griglia design TECEdrainpoint S in acciaio inox, 150 mm, con fissaggio a vite

Griglia design TECEdrainpoint S 142 x 142 mm, in acciaio inox trafilato, materiale 1.4301 (304), con fissaggio a vite.

- dimensioni = 142 x 142 mm (dimensioni esterne)
- superficie lucida
- classe di carico K3 (carico fino a 300 kg)
- incl. 2 viti a testa svasata in acciaio inox e bussole filettate autofilettanti

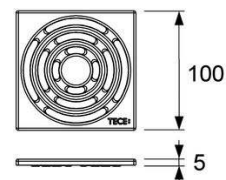


Codice	UF 1
3665001	1 pz.

Griglia design TECEdrainpoint S in acciaio inox, 100 mm

Griglia design TECEdrainpoint S 100 x 100 mm, in acciaio inox trafilato, materiale 1.4301 (304).

- dimensioni = 100 x 100 mm (dimensioni esterne)
- superficie lucida
- classe di carico K3 (carico fino a 300 kg)

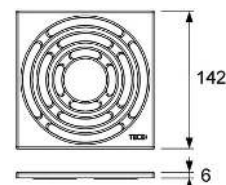


Codice	UF 1
3665002	1 pz.

Griglia design TECEdrainpoint S in acciaio inox, 150 mm

Griglia design TECEdrainpoint S 142 x 142 mm, in acciaio inox trafilato, materiale 1.4301 (304).

- dimensioni = 142 x 142 mm (dimensioni esterne)
- superficie lucida
- classe di carico K3 (carico fino a 300 kg)



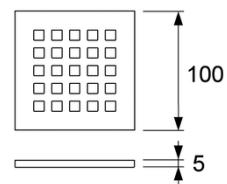
Codice	UF 1
3665003	1 pz.

TECEdrainpoint S – Griglie

Griglia design TECEdrainpoint S "quadratum" in acciaio inox, 100 mm

Griglia design "quadratum" TECEdrainpoint S 100 x 100 mm, in acciaio inox, materiale 1.4301 (304).

- dimensioni = 100 x 100 mm (dimensioni esterne)
- superficie lucida
- classe di carico L15 (carico fino a 1500 kg)

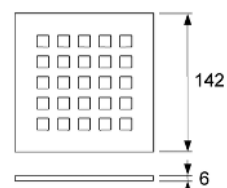



Codice	UF 1
3665006	1 pz.

Griglia design TECEdrainpoint S "quadratum" in acciaio inox, 150 mm

Griglia design "quadratum" TECEdrainpoint S 142 x 142 mm, in acciaio inox, materiale 1.4301 (304).

- dimensioni = 142 x 142 mm (dimensioni esterne)
- superficie lucida
- classe di carico L15 (carico fino a 1500 kg)



Codice	UF 1
3665009	1 pz.

Set antincendio TECEdrainpoint S FireStop EI 120 DN 50

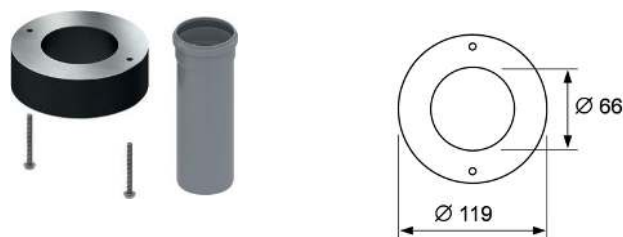
Set antincendio per il montaggio diretto nel pozzetto di drenaggio. TECEdrainpoint S DN 50 verticale, per la realizzazione di una barriera antincendio ad elevata resistenza per canalizzazioni in solai massicci, con resistenza fino a 120 minuti. Classificazione secondo DIN EN 13501 per la classe antincendio EI 120 e con omologazione ETA-11/0437.

Set composto da guaina antincendio, 2 viti a croce, targhetta identificativa, tubo DN 50 PP-HT da 150 mm conforme a DIN EN 1451.

Carotaggio necessario:
diametro 120 mm (min = 119 mm, max = 123 mm)

Campo di applicazione:
solai massicci con spessore da 150 a 325 mm

Non è necessario l'uso di malta o altro materiale per il riempimento dell'interstizio.




Codice	UF 1
3690050	1 pz.

Guaina di tenuta TECEdrainpoint S Seal System per impermeabilizzazioni composite*

Guaina di tenuta Seal System per la realizzazione di una giunzione testata e certificata dei pozzetti di drenaggio TECEdrainpoint S all'impermeabilizzazione composita.

- Composta da:
- tessuto non tessuto in PP (lato superiore e inferiore) e pellicola interna impermeabile in PE
 - dimensioni = 480 x 480 mm



Codice	UF 1
3690004	1 pz.

**Set controflangia di fissaggio TECEdrainpoint S in acciaio inox**

Set controflangia di tenuta per pozzetti di drenaggio TECEdrainpoint S per la realizzazione di giunzioni con flangia ad incastro.

- Composto da:
- controflangia di fissaggio in acciaio inox, materiale 1.4301 (304) con anello perforato
 - anello di tenuta in caucciù cellulare
 - 6 viti in acciaio inox



Codice	UF 1
3690003	1 pz.

TECEdrainpoint S – Accessori

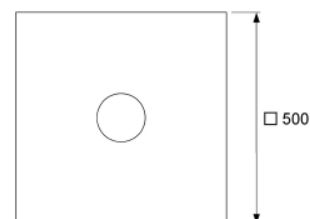

Membrana impermeabilizzante TECEdrainpoint S EPDM per giunzioni con flangia ad incastro

Guaina di tenuta per pozzetti di drenaggio TECEdrainpoint S, per la giunzione di guaine bituminose saldate, guaine in bitume-polimero saldate o fasce sigillanti in EPDM tramite saldatura ad aria calda o saldatura completa della superficie. Il fissaggio della guaina di tenuta alla flangia universale avviene tramite il set controflangia di fissaggio.

- Materiale: EPDM con inserto in fibra di vetro, lato inferiore con strato di bitume-polimero, spolverato a semina con quarzo fine.
- dimensioni = 500 x 500 mm
- spessore del materiale = 3,1 mm
- prodotto: Phoenix Restrict MB

Ordinare separatamente:

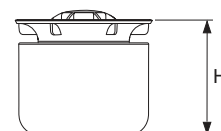
- set controflangia di fissaggio (cod. d'ordine 3690003)



Codice	UF 1
3690006	1 pz.

Tappo antiodore con membrana TECEdrainpoint S

Tappo antiodore per pozzetti di drenaggio TECEdrainpoint S in plastica (PP) con membrana di tenuta interna antievaporazione, come barriera antiodore e contro i parassiti, tappo antiodore a due stadi tramite barriera d'acqua e membrana di tenuta. Riattrezzabile per tutti i drenaggi a pavimento TECEdrainpoint S.



Descrizione	H	Codice	UF 1
per pozzetto di dren. DN 50 ultrapiatto	50 mm	3695002	1 pz.
per pozzetti di dren. DN 50 standard e verticali e pozzetti di dren. DN 70	83 mm	3695005	1 pz.
per pozzetti di dren. DN 100	117 mm	3695006	1 pz.

Setaccio TECEdrainpoint S per capelli

Setaccio in plastica, da inserire nel pozzetto di drenaggio TECEdrainpoint S.



Codice	UF 1
3690005	1 pz.

Piedini di montaggio TECEdrainpoint S, con isolamento acustico

Piedini di montaggio per pozzetti di drenaggio TECEdrainpoint S con flangia universale per la facile regolazione in altezza e il fissaggio nel caso di montaggio in struttura rustica.

Range di regolazione dal bordo inferiore piedini al margine superiore della flangia universale: da 64 a 165 mm

Composti da 4 piedini di montaggio, incl. elemento per isolamento acustico e materiale di fissaggio.



Codice	UF 1
3690007	1 set

Drainbase materassino fonoassorbente per TECEdrainprofile, TECEdrainline e TECEdrainpoint S

Materassino fonoassorbente per il montaggio sotto massetto nell'area delle docce a filo pavimento o in tutto il bagno. Per la riduzione del livello sonoro dell'installazione e del rumore da calpestio in ristrutturazioni ed edifici di nuova costruzione.

Livello sonoro dell'installazione con regolazione normale della doccia: 22 dB(A) con TECEdrainline. Composto da granulato di gomma extra-rigido sulla base di materiali riciclati e miscelato con elastomero di poliuretano. Conforme agli elevati requisiti di isolamento acustico secondo DIN 4109, versione 2001-01 e al livello di isolamento acustico più elevato secondo SSt III VDI 4100, versione 2012-10 (certificazione dell'istituto Fraunhofer IBP su richiesta)

- fornitura: 1,25 m x 1,25 m x 6 mm
- classe di combustione: B2 (DIN 4102)
- resistenza termica: 0,05 (m²K)/W
- compressione a 15 t/m²: 0,6 mm
- riduzione dei rumori di calpestio: ΔLw= 20 dB(A) (con 50 mm di massetto)



Codice	UF 1	UF 2
660001	1 pz.	16 pz.

Drainbase materassino fonoassorbente (rotolo) per TECEdrainprofile, TECEdrainline e TECEdrainpoint S

Materassino fonoassorbente per il montaggio sotto massetto nell'area delle docce a filo pavimento o in tutto il bagno. Per la riduzione del livello sonoro dell'installazione e del rumore da calpestio in ristrutturazioni ed edifici di nuova costruzione.

Composto da granulato di gomma extra-rigido sulla base di materiali riciclati e miscelato con elastomero di poliuretano. Conforme agli elevati requisiti di isolamento acustico per il livello sonoro dell'installazione secondo DIN 4109, versione 2001-01 e ai massimi requisiti di isolamento acustico secondo VDI 4100, versione 2012-10 (perizia di Fraunhofer IBP a richiesta).

- Fornitura: 8,0 m x 1,25 m x 6 mm (rotolo, ca. 50 kg)
- classe di combustione: B2 (DIN 4102)
- resistenza termica: 0,05 (m²K)/W
- compressione a 15 t/m²: 0,6 mm
- riduzione dei rumori di calpestio: ΔLw= 20 dB(A) (con 50 mm di massetto)



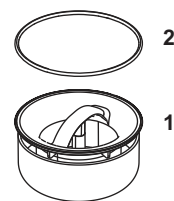
Codice	UF 1
660002	8 m

TECEDrainpoint S – Ricambi

3601050 – Set pozzetto di drenaggio TECEDrainpoint S 50 ultrapiatto

3601100 – Set pozzetto di drenaggio TECEDrainpoint S 110 ultrapiatto con flangia universale Seal System

3601102 – Set pozzetto di drenaggio S 112 ultrapiatto con flangia universale Seal System e portagriglia in acciaio inox

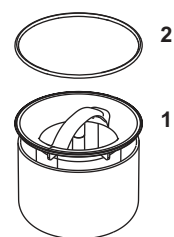


Pos.	Codice	Descrizione	UF 1
1	3695000	Tappo antiodore ultrapiatto in PP per pozzetti di drenaggio orizzontali DN 50 ultrapiatti, altezza 50 mm	1 pz.
2	3695003	O-ring per prolunga da 110 mm	1 pz.

3601200 – Set pozzetto di drenaggio TECEDrainpoint S 120 "standard" con flangia universale Seal System

3601202 – Set pozzetto di drenaggio TECEDrainpoint S 122 standard con flangia universale Seal System e portagriglia in acciaio inox

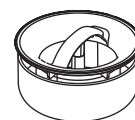
3601300 – Set pozzetto di drenaggio TECEDrainpoint S 130 verticale con flangia universale Seal System



Pos.	Codice	Descrizione	UF 1
1	3695001	Tappo antiodore standard in PP per pozzetti di drenaggio verticali e orizzontali DN 50 normali e DN 70, altezza 83 mm	1 pz.
2	3695003	O-ring per prolunga da 110 mm	1 pz.

3601400 – Pozzetto di drenaggio TECEDrainpoint S DN 50 ultrapiatto con flangia universale Seal System

3601401 – Pozzetto di drenaggio TECEDrainpoint S DN 50 da terrazza con flangia universale Seal System



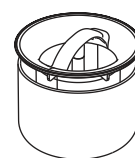
Pos.	Codice	Descrizione	UF 1
1	3695000	Tappo antiodore ultrapiatto in PP per pozzetti di drenaggio orizzontali DN 50 ultrapiatti, altezza 50 mm	1 pz.

3601500 – Pozzetto di drenaggio TECEDrainpoint S DN 50 standard con flangia universale Seal System

3601600 – Pozzetto di drenaggio TECEDrainpoint S DN 50 verticale con flangia universale Seal System

3603500 – Pozzetto di drenaggio TECEDrainpoint S DN 70 con flangia universale Seal System

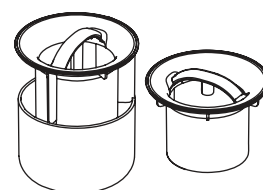
3603600 – Pozzetto di drenaggio TECEDrainpoint S DN 70 verticale con flangia universale Seal System



Pos.	Codice	Descrizione	UF 1
1	3695001	Tappo antiodore standard in PP per pozzetti di drenaggio verticali e orizzontali DN 50 normali e DN 70, altezza 83 mm	1 pz.

3607500 – Pozzetto di drenaggio TECEDrainpoint S DN 100 con flangia universale Seal System

3607600 – Pozzetto di drenaggio TECEDrainpoint S DN 100 verticale con flangia universale Seal System



Pos.	Codice	Descrizione	UF 1
1	3695004	Tappo antiodore DN 100, altezza 117 mm	1 pz.

- 3660011 – Portagriglia TECEdrainpoint S in acciaio inox, 150 mm, design "plate"
- 3660001 – Portagriglia TECEdrainpoint S in plastica, 100 mm, incl. griglia design in acciaio inox
- 3660002 – Portagriglia TECEdrainpoint S in acciaio inox, 100 mm, incl. griglia design in acciaio inox
- 3660009 – Portagriglia TECEdrainpoint S in acciaio inox, 100 mm, incl. griglia design, con fissaggio a vite
- 3660003 – Portagriglia TECEdrainpoint S in plastica, 150 mm, incl. griglia design
- 3660004 – Portagriglia TECEdrainpoint S in acciaio inox, 150 mm, incl. griglia design
- 3660010 – Portagriglia TECEdrainpoint S in acciaio inox, 150 mm, incl. griglia design, con fissaggio a vite
- 3660007 – Portagriglia TECEdrainpoint S in acciaio inox, 100 mm, griglia design "quadratum"
- 3660008 – Portagriglia TECEdrainpoint S in acciaio inox, 150 mm, griglia design "quadratum"
- 3660005 – Elemento di prolunga TECEdrainpoint S con flangia universale Seal System
- 3660006 – Espansione prolunga TECEdrainpoint S
- 3660019 – Portagriglia TECEdrainpoint S in plastica, 150 mm, senza griglia

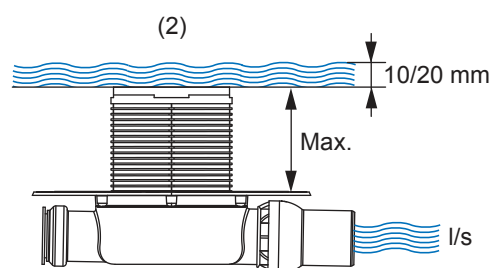
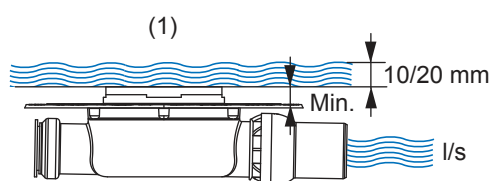


Pos.	Codice	Descrizione	UF 1
1	3695003	O-ring per prolunga da 110 mm	1 pz.

Capacità di drenaggio TECEdrainpoint S

(Specificata in l/s, in accordo alla normativa DIN EN 1253)

Denominazione drenaggio (Codice)	Copertura del drenaggio (codice)	Altezza minima prolunga (1)		Altezza max prolunga (2)	
		Altezza acqua			
		10 mm	20 mm	10 mm	20 mm
DN 50 ultra sottile (3601400)	Prolunga con griglia inox, 100 mm (3660001, 3660002, 3660009)	0,52	0,61	0,69	1,12
	Prolunga e griglia inox “quadratum”, 100 mm (3660007)	0,44	0,69	0,53	0,85
	Prolunga e inserto piastrellabile “stone”, 100 mm (3660016 + 3660006)	0,49	0,55	0,61	1,00
	Prolunga e inserto piastrellabile “plate”, 150 mm (3660011)	0,64	0,70	0,98	1,04
DN 50 standard (3601500)	Prolunga con griglia inox, 100 mm (3660001, 3660002, 3660009)	0,52	0,89	0,64	1,35
	Prolunga e griglia inox “quadratum”, 100 mm (3660007)	0,42	0,81	0,64	0,93
	Prolunga e inserto piastrellabile “stone”, 100 mm (3660016 + 3660006)	0,45	0,75	0,79	1,07
	Prolunga e inserto piastrellabile “plate”, 150 mm (3660011)	0,91	0,98	1,33	1,46
DN 50 verticale (3601600)	Prolunga con griglia inox, 100 mm (3660001, 3660002, 3660009)	0,64	1,36	0,70	1,56
	Prolunga e griglia inox “quadratum”, 100 mm (3660007)	0,56	1,02	0,67	1,46
	Prolunga e inserto piastrellabile “stone”, 100 mm (3660016 + 3660006)	0,62	0,96	0,89	1,48
	Prolunga e inserto piastrellabile “plate”, 150 mm (3660011)	1,33	1,41	1,63	1,69
DN 50 terrazzi (3601401)	Prolunga con griglia inox, 100 mm (3660001, 3660002, 3660009)	0,66	1,22	0,50	1,51
	Prolunga e griglia inox “quadratum”, 100 mm (3660007)	0,48	0,89	0,56	1,53
	Prolunga e inserto piastrellabile “stone”, 100 mm (3660016 + 3660006)	0,71	0,97	0,81	1,07
	Prolunga e inserto piastrellabile “plate”, 150 mm (3660011)	0,97	1,46	0,86	1,27
DN 70 orizzontale (3603500)	Prolunga con griglia inox, 150 mm (3660003, 3660004, 3660010)	0,62	1,22	0,87	1,74
	Prolunga e griglia inox “quadratum”, 150 mm (3660008)	0,76	1,13	0,78	1,54
	Prolunga e inserto piastrellabile “stone”, 100 mm (3660016 + 3660006)	0,64	0,84	0,97	1,54
	Prolunga e inserto piastrellabile “plate”, 150 mm (3660011)	1,19	1,29	1,50	1,72
DN 70 verticale (3603600)	Prolunga con griglia inox, 150 mm (3660003, 3660004, 3660010)	0,47	1,81	0,63	1,84
	Prolunga e griglia inox “quadratum”, 150 mm (3660008)	0,79	1,67	0,68	1,99
	Prolunga e inserto piastrellabile “stone”, 100 mm (3660016 + 3660006)	0,64	0,85	0,80	2,18
	Prolunga e inserto piastrellabile “plate”, 150 mm (3660011)	1,62	1,97	2,24	2,42
DN 100 orizzontale (3607500)	Prolunga con griglia inox, 150 mm (3660003, 3660004, 3660010)	0,90	1,61	0,86	2,03
	Prolunga e griglia inox “quadratum”, 150 mm (3660008)	0,77	1,48	0,79	1,98
	Prolunga e inserto piastrellabile “stone”, 100 mm (3660016 + 3660006)	0,46	1,12	0,58	1,81
	Prolunga e inserto piastrellabile “plate”, 150 mm (3660011)	1,36	1,48	1,60	2,06
DN 100 verticale (3607600)	Prolunga con griglia inox, 150 mm (3660003, 3660004, 3660010)	0,76	1,42	0,80	2,10
	Prolunga e griglia inox “quadratum”, 150 mm (3660008)	0,70	1,33	0,74	2,13
	Prolunga e inserto piastrellabile “stone”, 100 mm (3660016 + 3660006)	0,76	1,06	0,59	1,86
	Prolunga e inserto piastrellabile “plate”, 150 mm (3660011)	1,22	1,36	1,72	2,20



Tubi di distribuzione

**TECEflex
SISTEMA
A PRESSARE**

SORTIMENTSLISTE 2018



TECEflex – CONNESSIONI AFFIDABILI DA 25 ANNI


Da oltre 25 anni, milioni di connessioni vengono pressate in tutto il mondo con TECEflex, sfruttando ancora il medesimo principio della pressione assiale: il tubo viene dilatato e inserito nel raccordo. La boccola a pressare assicura il tutto. Nulla è cambiato in questa tecnologia di base dal lancio sul mercato del TECEflex.

“Per me la qualità significa:
installare un prodotto e
non pensarci più.”



1 Ampia sezione trasversale con
minime perdite di pressione

2 Raccordo in bronzo – resistente
alla corrosione e compatibile con
l'acqua potabile



3 Collegamento igienico senza
punti di ristagno

4 Robusto tubo composito
multistrato con rivestimento
spesso

Caratteristiche prodotto

- Un unico sistema di installazione per acqua potabile, riscaldamento, gas e aria compressa
- Collegamento semplice e sicuro senza O-ring
- Raccordi dotati di un'ampia sezione trasversale e ridotte perdite di pressione
- Raccordi in bronzo, ottone e PPSU, adatti a ogni applicazione
- Pressione manuale senza ausili elettrici fino a dim. 32 mm


Collegamento semplice

Installazione perfetta

TECEflex è un sistema a prova di errore. Il tubo, dal rivestimento particolarmente spesso, viene dilatato prima di essere semplicemente innestato nel manicotto del raccordo privo di O-ring. Questa dilatazione crea connessioni con perdite di pressione minime. Anche le applicazioni per il gas possono essere installate con affidabilità.

Un sistema per ogni situazione

TECEflex è un campione di versatilità tra i tubi di distribuzione. Questo sistema è stato omologato per l'acqua potabile, il riscaldamento, la distribuzione gas e l'aria compressa. Il collegamento privo di O-ring offre la massima sicurezza.



Simboli di qualità

I prodotti internazionali richiedono certificazioni internazionali. Per questo motivo, i sistemi di distribuzione TECE vengono costantemente monitorati da una serie di enti di controllo esterni a livello internazionale.



	Pagina
Tubo multistrato	272
Boccole a pressare	275
Raccordi	276
Elementi di montaggio	283
Collegamenti a radiatori	286
Componenti del sistema	289
Collettore	290
Installazione gas	292
Attrezzi	293
Panoramica strumenti	296
Ricambi	298
Dati tecnici	302
Disegni tecnici	304

I raccordi TECEflex basati sul principio della boccia a pressare devono essere utilizzati esclusivamente con i tubi di distribuzione TECEflex originali e gli attrezzi TECEflex. La garanzia non sarà valida in caso di utilizzo di componenti non appartenenti al sistema.

LEGENDA

UF 1: confezione 1, quantità minima ordinabile per articolo

UF 2: confezione 2

UF 3: confezione 3

Rp: filetto interno

R: filetto esterno

TECEflex – Tubo multistrato



Tubo multistrato TECEflex

TECEflex – Tubo multistrato

Il tubo multistrato TECEflex è adatto sia per gli impianti per acqua potabile che per gli impianti di riscaldamento e per aria compressa. Il tubo multistrato TECEflex è universale e rappresenta la combinazione ideale tra un tubo di metallo e uno di plastica. L'interno è realizzato con un tubo di base in PeXc. Esso consente di ottenere elevati valori di resistenza alla pressione, alla temperatura e alla corrosione. Il rivestimento in alluminio saldato in testa agisce da barriera antiossigeno e riduce allo stesso tempo l'effetto di dilatazione termica lineare. Il tubo multistrato TECEflex può essere facilmente piegato a mano, mantenendo tuttavia la forma originaria.

Il tubo rispetta i requisiti d'uso della norma DIN ISO 21003 della classe 2/10 bar per le installazioni di acqua potabile e della classe 5/10 bar per i riscaldamenti. TECEflex ha ottenuto la certificazione DVGW. Il marchio TÜV ne garantisce anche l'adeguatezza per l'uso con aria compressa. Il tubo multistrato di colore giallo è adatto per il trasporto di gas secondo la normativa UNI 7129 e UNI 11344 con pressioni fino a 100 mbar per i gas di 2a categoria, con certificazione DVGW e KIWA.

Il sistema a pressare con boccola TECEflex consente un raccordo senza O-ring e nello stesso tempo un diametro interno elevato. Per i tubi multistrato TECEflex e i tubi in plastica TECEflex 5S vengono utilizzati gli stessi raccordi.

Tubo multistrato TECEflex PE-Xc/Al/PE-RT

Secondo la norma DIN EN ISO 21003. Utilizzabile per acqua potabile, riscaldamento e aria compressa. Temperatura di mandata max. 95 °C/3 bar oppure 70 °C/10 bar.

Dimensioni	Codice	UF 1	UF 2	UF 3
14 - Rotolo	732014	120 m	1200 m	2400 m
16 - Rotolo	732016	100 m	1000 m	2000 m
20 - Rotolo	732020	100 m	700 m	1400 m
25 - Rotolo	732025	50 m	250 m	500 m
32 - Rotolo	732032	25 m	125 m	250 m
40 - Barra	732240	15 m	-	-
50 - Barra	732250	15 m	-	-
63 - Barra	732263	5 m	-	-

(barra da 5 metri)



Tubo multistrato TECEflex PE-Xc/Al/PE-RT, preisolato, isolamento da 6 mm, rosso

Secondo DIN EN ISO 21003 per acqua potabile e impianti di riscaldamento, preisolato con guaina in PE da 6 mm ($\lambda_R = 0,04 \text{ W/mK}$) e strato in PE resistente allo strappo (colore rosso). Utilizzabile secondo DIN 1988-200 (tabella 8, nr. 4/5 e tabella 9, nr. 6).

Dimensioni	Codice	UF 1	UF 2	UF 3
16 - Spes. Isol. 6 mm	731116	75 m	300 m	600 m
20 - Spes. Isol. 6 mm	731120*	75 m	300 m	600 m
25 - Spes. Isol. 6 mm	731125*	50 m	200 m	400 m



Tubo multistrato TECEflex PE-Xc/Al/PE-RT, preisolato, isolamento da 6 mm, blu

Secondo DIN EN ISO 21003 per acqua potabile e impianti di riscaldamento, preisolato con guaina in PE da 6 mm ($\lambda_R = 0,04 \text{ W/mK}$) e strato in PE resistente allo strappo (colore blu). Utilizzabile secondo DIN 1988-200 (tabella 8, nr. 4/5 e tabella 9, nr. 6).



Dimensioni	Codice	UF 1	UF 2	UF 3
16 - Spes. Isol. 6 mm	731316	75 m	300 m	600 m
20 - Spes. Isol. 6 mm	731320*	75 m	300 m	600 m
25 - Spes. Isol. 6 mm	731325*	50 m	200 m	400 m

Tubo multistrato TECEflex PE-Xc/Al/PE-RT, preisolato, isolamento da 9 mm, rosso

Secondo DIN EN ISO 21003 per acqua potabile e impianti di riscaldamento, preisolato con guaina in PE da 9 mm ($\lambda_R = 0,04 \text{ W/mK}$) e strato in PE resistente allo strappo (colore rosso). Utilizzabile secondo EnEV 2009 (Appendice 5, tabella 1, riga 7) e DIN 1988-200 (tabella 8, nr. 1).



Dimensioni	Codice	UF 1	UF 2	UF 3
16 - Spes. Isol. 9 mm	731616*	75 m	225 m	450 m
20 - Spes. Isol. 9 mm	731620	75 m	225 m	450 m
25 - Spes. Isol. 9 mm	731625	50 m	150 m	300 m

Tubo multistrato TECEflex PE-Xc/Al/PE-RT, preisolato, isolamento da 9 mm, blu

Secondo DIN EN ISO 21003 per acqua potabile e impianti di riscaldamento, preisolato con guaina in PE da 9 mm ($\lambda_R = 0,04 \text{ W/mK}$) e strato in PE resistente allo strappo (colore blu). Utilizzabile secondo EnEV 2009 (Appendice 5, tabella 1, riga 7) e DIN 1988-200 (tabella 8, nr. 1).



Dimensioni	Codice	UF 1	UF 2	UF 3
16 - Spes. Isol. 9 mm	732116*	75 m	225 m	450 m
20 - Spes. Isol. 9 mm	732120	75 m	225 m	450 m
25 - Spes. Isol. 9 mm	732125	50 m	150 m	300 m

Tubo multistrato TECEflex PE-Xc/Al/PE-RT, preisolato, isolamento da 13 mm, rosso

Secondo DIN EN ISO 21003 per acqua potabile e impianti di riscaldamento, preisolato con guaina in PE da 13 mm ($\lambda_R = 0,04 \text{ W/mK}$) e strato in PE resistente allo strappo (colore rosso). Utilizzabile secondo EnEV 2009 (Appendice 5, tabella 1, riga 7) e DIN 1988-200 (tabella 8, nr. 1).



Dimensioni	Codice	UF 1	UF 2	UF 3
16 - Spes. Isol. 13 mm	731916*	50 m	150 m	300 m
20 - Spes. Isol. 13 mm	731920*	50 m	150 m	300 m
25 - Spes. Isol. 13 mm	731925*	25 m	100 m	200 m

TECEflex – Tubo multistrato

Tubo multistrato TECEflex PE-Xc/Al/PE-RT, giallo

Adatto all'installazione interna per gas. Per l'installazione si applicano le norme in accordo con TRGI 2008, TRF 2012, UNI 7129/16 e UNI 11344.

Dimensioni	Codice		UF 1	UF 2	UF 3
16 - Rotolo	732316		100 m	1000 m	2000 m
16 - Rotolo	732330	NEW	25 m	250 m	-
20 - Rotolo	732320		100 m	700 m	1400 m
20 - Rotolo	732331	NEW	25 m	250 m	-
25 - Rotolo	732325		50 m	250 m	500 m
25 - Rotolo	732332		25 m	250 m	-
32 - Rotolo	782032	NEW	25 m	125 m	-

(barra da 5 metri)



Tubo multistrato TECEflex PE-Xc/Al/PE-RT, giallo, in tubo corrugato di protezione giallo

Adatto all'installazione interna per gas. Per l'installazione si applicano le norme in accordo con TRGI 2008, TRF 2012, UNI 7129/16 e UNI 11344.

Dimensioni	Codice	UF 1	UF 2
16 - Rotolo	782016	50 m	500 m
20 - Rotolo	782020	50 m	350 m
25 - Rotolo	782025	25 m	150 m



Boccola a pressare TECEflex per tubo multistrato

Boccola a pressare color oro per tubo multistrato, necessaria per assicurare la connessione tra i raccordi ed il tubo multistrato TECEflex PE-Xc/Al/PE-RT.

Attenzione:

le boccole a pressare devono essere sempre ordinate separatamente ai raccordi.



PE-Xc/Al/PE

Dimensioni	Codice	UF 1	UF 2	UF 3
14	734514	50 pz.	750 pz.	-
16	734516	50 pz.	500 pz.	32000 pz.
20	734520	50 pz.	500 pz.	32000 pz.
25	734525	50 pz.	250 pz.	16000 pz.
32	734532	25 pz.	100 pz.	-
40	734540	15 pz.	60 pz.	-
50	734550	10 pz.	50 pz.	-
63	734563	5 pz.	20 pz.	-

TECEflex – Raccordi

Manicotto filetto interno TECEflex

Bronzo



PPSU

Ottone standard*



Dimensioni	UF 1	UF 2	Codice	Codice	Codice
16 x Rp 1/2"	10 pz.	100 pz.	705102	-	765002
20 x Rp 1/2"	10 pz.	100 pz.	705103	-	765003
20 x Rp 3/4"	10 pz.	100 pz.	705104	-	765004
25 x Rp 1"	5 pz.	20 pz.	705106	-	765009
25 x Rp 3/4"	10 pz.	100 pz.	705105	-	765007
32 x Rp 1"	5 pz.	20 pz.	705107	-	765008
40 x Rp 1 1/2"	2 pz.	20 pz.	705108	-	765010
50 x Rp 2"	2 pz.	10 pz.	705109	-	-
63 x Rp 2"	1 pz.	5 pz.	705110	-	-

Manicotto filetto esterno TECEflex

Bronzo



PPSU

Ottone standard*



Dimensioni	UF 1	UF 2	Codice	Codice	Codice
16 x R 1/2"	10 pz.	100 pz.	705601	-	765502
16 x R 3/4"	10 pz.	100 pz.	705602	-	765506
16 x R 3/8"	10 pz.	100 pz.	-	-	765514
20 x R 1/2"	10 pz.	100 pz.	705603	-	765503
20 x R 3/4"	10 pz.	100 pz.	705604	-	765504
25 x R 1"	10 pz.	50 pz.	705606	-	765508
25 x R 3/4"	10 pz.	50 pz.	705605	-	765507
32 x R 1"	5 pz.	50 pz.	705607	-	765509
32 x R 1 1/4"	5 pz.	50 pz.	705608	-	765510
40 x R 1 1/4"	2 pz.	20 pz.	705609	-	765511
50 x R 1 1/2"	2 pz.	10 pz.	705610	-	765512
63 x R 2"	1 pz.	5 pz.	705611	-	765513

Innesto TECEflex

Bronzo



PPSU



Ottone standard*



Dimensioni	UF 1	UF 2	Codice	Codice	Codice
16 x 16	10 pz.	100 pz.	706216	736016	766016
20 x 20	10 pz.	100 pz.	706220	736020	766020
25 x 25	10 pz.	50 pz.	706225	736025	766025
32 x 32	5 pz.	50 pz.	706232	736032	766032
40 x 40	2 pz.	20 pz.	706240	736040	766040
50 x 50	2 pz.	10 pz.	706250	-	766050
63 x 63	1 pz.	5 pz.	706263	-	766063

Innesto TECEflex ridotto

Bronzo



PPSU



Ottone standard*



Dimensioni	UF 1	UF 2	Codice	Codice	Codice
20 x 16	10 pz.	100 pz.	706603	736503	766503
25 x 16	10 pz.	50 pz.	706604	736504	766504
25 x 20	10 pz.	50 pz.	706605	736505	766505
32 x 20	5 pz.	30 pz.	706606	736506	766506
32 x 25	5 pz.	30 pz.	706607	736507	766507
40 x 32	2 pz.	20 pz.	706608	736508	766508
50 x 40	2 pz.	10 pz.	706609	-	766509
63 x 50	1 pz.	5 pz.	706610	-	-

Gomito TECEflex 90°

Bronzo

PPSU

Ottone standard*



Dimensioni	UF 1	UF 2	Codice	Codice	Codice
16 x 16	10 pz.	200 pz.	-	737016	767016
20 x 20	10 pz.	100 pz.	-	737020	767020
25 x 25	10 pz.	40 pz.	-	737025	767025
32 x 32	5 pz.	40 pz.	-	737032	767032
40 x 40	2 pz.	20 pz.	-	737040	767040
50 x 50	2 pz.	10 pz.	-	-	767050
63 x 63	1 pz.	5 pz.	-	-	767063

TECEflex gomito a 90°, ottimizzato per le perdite di pressione

Bronzo

PPSU

Ottone standard



Dimensioni	UF 1	UF 2	Codice	Codice	Codice
16 x 16	10 pz.	200 pz.	707316	-	-
20 x 20	10 pz.	100 pz.	707320	-	-
25 x 25	10 pz.	40 pz.	707325	-	-
32 x 32	5 pz.	40 pz.	707332	-	-
40 x 40	2 pz.	20 pz.	707340	-	-
50 x 50	2 pz.	10 pz.	707350	-	-
63 x 63	1 pz.	5 pz.	707363	-	-

TECEflex – Raccordi

Gomito TECEflex 45°

Bronzo



Ottone standard*



Dimensioni	UF 1	UF 2	Codice	Codice
25 x 25	10 pz.	40 pz.	707167	767125
32 x 32	5 pz.	20 pz.	707168	767132
40 x 40	2 pz.	20 pz.	707169	767140
50 x 50	2 pz.	10 pz.	707165	-
63 x 63	1 pz.	5 pz.	707166	-

Gomito a 90° con manicotto filetto interno TECEflex

Bronzo



Ottone standard*



Dimensioni	UF 1	UF 2	Codice	Codice
16 x Rp 1/2"	10 pz.	150 pz.	708101	768016
20 x Rp 1/2"	10 pz.	150 pz.	708102	768020
20 x Rp 3/4"	10 pz.	50 pz.	708103	768002
25 x Rp 3/4"	10 pz.	40 pz.	708104	768025
32 x Rp 1"	5 pz.	20 pz.	708105	768032
40 x Rp 1 1/2"	2 pz.	10 pz.	708106	-
50 x Rp 1 1/2"	2 pz.	10 pz.	708107	-

Gomito a 90° con manicotto filetto esterno TECEflex

Bronzo



Ottone standard*



Dimensioni	UF 1	UF 2	Codice	Codice
16 x R 1/2"	10 pz.	80 pz.	707801	767516
20 x R 1/2"	10 pz.	80 pz.	707802	767520
20 x R 3/4"	10 pz.	60 pz.	707803	767501
25 x R 1"	10 pz.	50 pz.	707805	767526
25 x R 3/4"	10 pz.	50 pz.	707804	767525
32 x R 1"	10 pz.	20 pz.	707806	767532

TECEflex manicotto angolare compatto, in bronzo

Dimensioni	Codice	UF 1	UF 2
16 x Rp 1/2"	708100	10 pz.	150 pz.



Raccordo a "T" TECEflex con filetto interno

Bronzo



PPSU

Ottone standard*



Dimensioni	UF 1	UF 2	Codice	Codice	Codice
16 x Rp 1/2" x 16	10 pz.	60 pz.	709801	-	769516
20 x Rp 1/2" x 20	10 pz.	40 pz.	709802	-	769520
25 x Rp 1/2" x 25	10 pz.	30 pz.	709803	-	769522
25 x Rp 3/4" x 25	10 pz.	20 pz.	709804	-	769525
32 x Rp 1/2" x 32	5 pz.	20 pz.	-	-	769527
32 x Rp 1" x 32	5 pz.	20 pz.	709805	-	769532
40 x Rp 1/2" x 40	1 pz.	10 pz.	-	-	769534
40 x Rp 1" x 40	1 pz.	10 pz.	709806	-	769540
50 x Rp 1 1/4" x 50	1 pz.	10 pz.	709807	-	-
63 x Rp 1 1/2" x 63	1 pz.	5 pz.	709808	-	-

Raccordo a "T" TECEflex

Bronzo



PPSU



Ottone standard*



Dimensioni	UF 1	UF 2	Codice	Codice	Codice
16 x 16 x 16	10 pz.	150 pz.	710116	730916	760016
20 x 20 x 20	10 pz.	80 pz.	710120	730920	760020
25 x 25 x 25	10 pz.	40 pz.	710125	730925	760025
32 x 32 x 32	5 pz.	20 pz.	710132	730932	760032
40 x 40 x 40	2 pz.	10 pz.	710140	730940	760040
50 x 50 x 50	1 pz.	5 pz.	710150	-	-
63 x 63 x 63	1 pz.	5 pz.	710163	-	-

TECEflex – Raccordi

Raccordo a "T" TECEflex ridotto

Bronzo



PPSU



Ottone standard*



Dimensioni	UF 1	UF 2	Codice	Codice	Codice
16 x 20 x 16	10 pz.	50 pz.	710601	730504	760504
20 x 16 x 16	10 pz.	50 pz.	710602	730508	760508
20 x 16 x 20	10 pz.	100 pz.	710603	730509	760509
20 x 20 x 16	10 pz.	100 pz.	710604	730511	760511
20 x 25 x 20	10 pz.	40 pz.	710609	730521	760521
25 x 16 x 16	10 pz.	40 pz.	-	730516	760516
25 x 16 x 20	10 pz.	40 pz.	710605	730544	760544
25 x 16 x 25	10 pz.	30 pz.	710606	730514	760514
25 x 20 x 20	10 pz.	30 pz.	710607	730522	760522
25 x 20 x 25	10 pz.	20 pz.	710608	730515	760515
25 x 32 x 25	5 pz.	30 pz.	-	-	760517
32 x 16 x 32	5 pz.	40 pz.	710610	730537	760537
32 x 20 x 25	5 pz.	40 pz.	-	-	760518
32 x 20 x 32	5 pz.	30 pz.	710611	730519	760519
32 x 25 x 25	5 pz.	30 pz.	710613	730520	760520
32 x 25 x 32	5 pz.	30 pz.	710612	730523	760523
40 x 20 x 40	2 pz.	20 pz.	710614	730536	760536
40 x 25 x 32	2 pz.	20 pz.	-	-	760543
40 x 25 x 40	2 pz.	20 pz.	710615	730533	760533
40 x 32 x 32	2 pz.	20 pz.	710617	730525	760525
40 x 32 x 40	2 pz.	8 pz.	710616	730524	760524
50 x 20 x 50	1 pz.	5 pz.	710618	-	-
50 x 25 x 50	1 pz.	5 pz.	710619	-	760534
50 x 32 x 50	1 pz.	5 pz.	710620	-	760526
50 x 40 x 50	1 pz.	5 pz.	710621	-	-
63 x 32 x 63	1 pz.	5 pz.	710622	-	-
63 x 50 x 63	1 pz.	5 pz.	710623	-	-

Bocchettone TECEflex, sede piatta

Con guarnizione piatta per acqua potabile o riscaldamento.

Bronzo



PPSU

Ottone standard*



Dimensioni	UF 1	UF 2	Codice	Codice	Codice
16 x 1/2"	10 pz.	100 pz.	717601	-	767578
16 x 3/4"	10 pz.	100 pz.	717602	-	767570
16 x 3/8"	5 pz.	100 pz.	-	-	767579
20 x 1"	5 pz.	50 pz.	717604	-	767576
20 x 3/4"	5 pz.	100 pz.	717603	-	767572
25 x 1"	5 pz.	50 pz.	717605	-	767574
25 x 1 1/4"	5 pz.	30 pz.	717606	-	-
32 x 1 1/2"	1 pz.	15 pz.	717608	-	-
32 x 1 1/4"	1 pz.	25 pz.	717607	-	-

Tappi TECEflex

Bronzo

PPSU

Ottone standard*



Dimensioni	UF 1	UF 2	Codice	Codice	Codice
16	10 pz.	200 pz.	-	730616	765116
20	10 pz.	200 pz.	-	730620	765120

Terminale a parete TECEflex

Bronzo

PPSU

Ottone standard*



Dimensioni	UF 1	UF 2	Codice	Codice	Codice
16 x Rp 1/2"	10 pz.	100 pz.	708610	-	768516
20 x Rp 1/2"	10 pz.	50 pz.	708611	-	768520
20 x Rp 3/4"	10 pz.	30 pz.	708612	-	768525
25 x Rp 3/4"	10 pz.	20 pz.	708613	-	768526

Terminale a parete doppio TECEflex

Bronzo

PPSU

Ottone standard*



Dimensioni	UF 1	UF 2	Codice	Codice	Codice
16 x 1/2" x 16	10 pz.	30 pz.	-	-	768501

Terminale a parete doppio universale TECEflex, ottimizzato contro la perdita di pressione

Bronzo

PPSU

Ottone standard



Dimensioni	UF 1	UF 2	Codice	Codice	Codice
16 x Rp 1/2" x 16	10 pz.	30 pz.	708625	-	-
20 x Rp 1/2" x 20	10 pz.	30 pz.	708626	-	-

TECEflex – Raccordi

Terminale a parete doppio universale TECEflex ridotto, ottimizzato contro la perdita di pressione, in bronzo

Dimensioni	Codice	UF 1	UF 2
16 x Rp 1/2" x 20	708606	10 pz.	30 pz.
20 x Rp 1/2" x 16	708607	10 pz.	30 pz.



Terminale a parete doppio curvo senza flangia TECEflex, ottimizzato contro la perdita di pressione, in bronzo

Dimensioni	Codice	UF 1	UF 2
16 x R 1/2"	708608	10 pz.	30 pz.



Terminale a parete TECEflex lungo

Bronzo

Ottone standard*



Dimensioni	UF 1	UF 2	Codice	Codice
16 x Rp 1/2"	10 pz.	20 pz.	708614	768502

Staffa con terminali a parete TECEflex in bronzo, isolamento acustico e supporto per gomito di scarico HT

Staffa preassemblata con:

- 2 gommini insonorizzanti
 - 2 terminali a parete in bronzo
 - 2 calotte insonorizzanti
 - Staffa per gomito di scarico HT
- (Senza boccole a pressare TECEflex)



Dimensioni	Interasse	Codice	UF 1	UF 2
16 x Rp 1/2"	80 mm	720565	1 pz.	10 pz.

Staffa con terminali a parete TECEflex in bronzo e isolamento acustico

Staffa preassemblata con:

- 2 gommini insonorizzanti
 - 2 terminali a parete in bronzo
 - 2 calotte insonorizzanti
- (Senza boccole a pressare TECEflex)



Dimensioni	Interasse	Codice	UF 1	UF 2
16 x Rp 1/2"	150 mm	720560	1 pz.	10 pz.
20 x Rp 1/2"	150 mm	720562	1 pz.	10 pz.

Staffa con terminali a parete TECEflex in ottone standard, interasse 150 mm

Staffa preassemblata con:

- 2 gommini insonorizzanti
 - 2 terminali a parete in ottone standard
 - 2 calotte insonorizzanti
- (Senza boccole a pressare TECEflex)



Dimensioni	Interasse	Codice	UF 1	UF 2
16 x Rp 1/2"	150 mm	765130	1 pz.	10 pz.

Barriera antirumore TECE per raccordi sottotraccia

Barriera antirumore per raccordi sottotraccia TECEflex e TECElogo. Per una minore trasmissione del rumore sul corpo edilizio.



Codice	UF 1	UF 2
718026	10 pz.	100 pz.

Staffa con terminali a "T" a parete disassati TECEflex in ottone DR

Staffa preassemblata con due terminali a parete "T" disassati, interasse regolabile.



Dimensioni	Codice	UF 1
16 x Rp 1/2"	720570	1 pz.

TECEflex – Elementi di montaggio

TECE tappo di montaggio Seal System con manicotto sigillante **NEW**

Tappo di montaggio speciale riutilizzabile per il manicotto sigillante nella fase di costruzione del guscio. Adatto per perdite e test di carico con aria o acqua. Con filettatura in metallo realizzata con un materiale idoneo all'acqua potabile, incluso manicotto sigillante Seal System.

Lunghezza: 117 mm

Filettatura: 1/2"

Diametro: 38 mm



Dimensioni	Codice		UF 1
1/2"	704802*	NEW	6 pz.

TECE manicotto sigillante Seal System **NEW**

Manicotto sigillante per attacco a parete conforme alla norma DIN 18534 (2017) per pareti esposte all'acqua.

Necessario per guidare fuori dalla parete eventuali perdite di acqua dovute ad un collegamento filettato non a tenuta, tra l'estensione del terminale a parete e la valvola. Adatto anche a molti prodotti non TECE.

Lunghezza: 100 mm

Diametro: 37,5 mm



Dimensioni	Codice		UF 1
1/2"	704801*	NEW	10 pz.


In combinazione con il manicotto sigillante Seal System e un idoneo stucco sigillante. L'idoneità dei prodotti esterni è consultabile all'interno della documentazione tecnica.

TECE guaina di tenuta Seal System **NEW**

Guaina di tenuta Seal System per la sigillatura di eventuali perdite all'interno della parete.

Lunghezza x larghezza: 120 mm x 120 mm

Diametro interno: 15 mm



Codice		UF 1
704803*	NEW	10 pz.

TECE set sigillante Seal System per attacchi a parete **NEW**

Set di sigillatura Seal System composto da:

- 2 tappi
- 2 manicotti sigillanti
- 2 guaine di tenuta Seal System

Codice		UF 1
704805*	NEW	1 pz.



Staffa TECE in acciaio zincato, doppia

Per il fissaggio di terminali a parete TECEflex e TECElogo, angolare, in acciaio zincato. Adatta per interassi di 150 e 80 mm.



Codice	UF 1	UF 2
720528	5 pz.	20 pz.

TECEflex – Collegamenti a radiatori

Gomito per collegamento radiatore 15 mm, nichelato

Per il collegamento di radiatori compatti con valvole.

Dimensioni	Lunghezza	Codice	UF 1	UF 2
16 x 15 mm Cu	300 mm	7 140 16	10 pz.	50 pz.
20 x 15 mm Cu	300 mm	7 140 20	10 pz.	50 pz.
16 x 15 mm Cu	1100 mm	7 145 16	6 pz.	60 pz.



Gomito per collegamento radiatore, nichelato

Per il collegamento di radiatori compatti con valvole.

Dimensioni	Lunghezza	Codice	UF 1
14 x 12 mm	250 mm	7 141 14	5 pz.
16 x 12 mm	250 mm	7 141 16	10 pz.



Dado di connessione TECEflex/logo ø 15 x 1/2"

Dado di connessione diam. 15 mm, nichelato, per unire i collegamenti a gomito per radiatori TECEflex/TECElogo alle valvole termostatiche o alle connessioni a vite dei radiatori.

Dimensioni	Codice	UF 1	UF 2
15 mm x R 1/2"	7 175 01	10 pz.	150 pz.



Raccordo a "T" incrociato TECEflex

In ottone nichelato. Per il facile allacciamento di collegamenti per radiatori nel massetto del pavimento.

Dimensioni	Codice	UF 1	UF 2
16 x 16 x 16	7 185 01	1 pz.	10 pz.
20 x 16 x 16	7 185 02	1 pz.	10 pz.
20 x 16 x 20	7 185 03	1 pz.	10 pz.



Guscio di protezione TECEflex in PS per raccordi a "T" incrociati

Per la protezione dei raccordi a "T" incrociati TECEflex all'interno della parete o massetto, in PS privo di CFC.

Dimensioni	Codice	UF 1	UF 2
16-20	7 180 20	1 pz.	10 pz.



Testa termostatica TECE

Testa termostatica M 30 x 1,5, intervallo di regolazione 1-5 (corrisponde a un intervallo da 7 a 28 °C)

Codice	UF 1	UF 2
8740430	1 pz.	15 pz.

**Valvola termostattizzabile TECE, parte inferiore, dritta**

Valvola termostatica parte inferiore, versione dritta, preregolabile

Dimensioni	Codice	UF 1	UF 2
R 1/2" x Rp 1/2"	8740431	1 pz.	20 pz.

**Valvola termostattizzabile TECE, parte inferiore, squadra**

Valvola termostatica parte inferiore, versione squadra, preregolabile

Dimensioni	Codice	UF 1	UF 2
R 1/2" x Rp 1/2"	8740432	1 pz.	20 pz.

**Detentore per radiatore TECE, dritto**

Detentore per radiatore, versione dritta

Dimensioni	Codice	UF 1	UF 2
R 1/2" x Rp 1/2"	8740433	1 pz.	20 pz.

**Detentore per radiatore TECE, squadra**

Detentore per radiatore, versione squadra

Dimensioni	Codice	UF 1	UF 2
R 1/2" x Rp 1/2"	8740434	1 pz.	20 pz.

**Adapter per tubo multistrato TECEflex***

Per l'allacciamento di tubi multistrato TECEflex a un Eurokonus da 3/4" FE. Utilizzabile solo negli impianti di riscaldamento.

Dimensioni	Codice	UF 1	UF 2
14	713314	10 pz.	100 pz.
16	713316	10 pz.	100 pz.
20	713320	10 pz.	100 pz.



* Le dimensioni Eurokonus devono essere verificate in cantiere.

TECEflex – Collegamenti a radiatori

Adapter TECE

Per l'allacciamento di tubi multistrato TECEflex a bocchettoni M 24 e M 30.
Utilizzabile solo negli impianti di riscaldamento.



Dimensioni	Codice	UF 1
14/M 24 x 19 mm	785114	1 pz.
16/M 24 x 19 mm	785116	1 pz.
20/M 30 x 19 mm	785120	1 pz.

TECEflex adattatore da 3/4" Eurocono con giunto a pressare TECEflex in ottone standard*



Dimensioni	Codice	UF 1	UF 2
16	763616	10 pz.	100 pz.
20	763620	10 pz.	100 pz.

Valvola ad incasso TECEflex con manopola*

Valvola ad incasso per la chiusura di tubazioni TECEflex. Corpo e raccordo filettato in ottone DR secondo DIN EN 12164. Stelo con due O-ring che consentono un movimento dello stelo migliore e una maggiore sicurezza. Sfera in ottone cromato. Guarnizioni sfera in PTFE. Passaggio del flusso senza deviazioni per perdite di pressione minime.

Temperatura massima di esercizio permanente: 90 °C. Pressione: 10 bar

Composta da:

- Attacco TECEflex da entrambe le parti
- Rosetta di copertura e maniglia (cromate)
- Targhette colore (blu/rossa)



Dimensioni	Codice	UF 1	UF 2
16 x 16	751016	1 pz.	10 pz.
20 x 20	751020	1 pz.	10 pz.

Valvola ad incasso TECEflex con tappo*

Valvola ad incasso per la chiusura di tubazioni TECEflex. Corpo e raccordo filettato in ottone DR secondo DIN EN 12164. Stelo con due O-ring che consentono un movimento dello stelo migliore e una maggiore sicurezza. Sfera in ottone cromato. Guarnizioni sfera in PTFE. Passaggio del flusso senza deviazioni per perdite di pressione minime.

Temperatura massima di esercizio permanente: 90 °C. Pressione: 10 bar

Composta da:

- Attacco TECEflex da entrambe le parti
- Rosetta di copertura e maniglia (cromate)
- Targhette colore (blu/rossa)



Dimensioni	Codice	UF 1	UF 2
16 x 16	751116	1 pz.	10 pz.
20 x 20	751120	1 pz.	10 pz.

Espansione prolunga sotto traccia TECE, 23 mm

Prolunga sotto traccia 23 mm per valvola ad incasso da 1/2".

Dimensioni	Codice	UF 1	UF 2
1/2"	8780200	1 pz.	20 pz.



TECEflex – Collettore

Collettore in acciaio inox TECE senza contaltri e senza valvole di regolazione

Collettore in acciaio inox per impianti di riscaldamento a radiatori, con barra squadrata da 40 x 1,5 mm, (codice materiale 1.4301) secondo DIN EN 10088, dal lato primario con raccordo a stringere da 1" a sede piatta in ottone, distanza dal circuito di riscaldamento 50 mm.

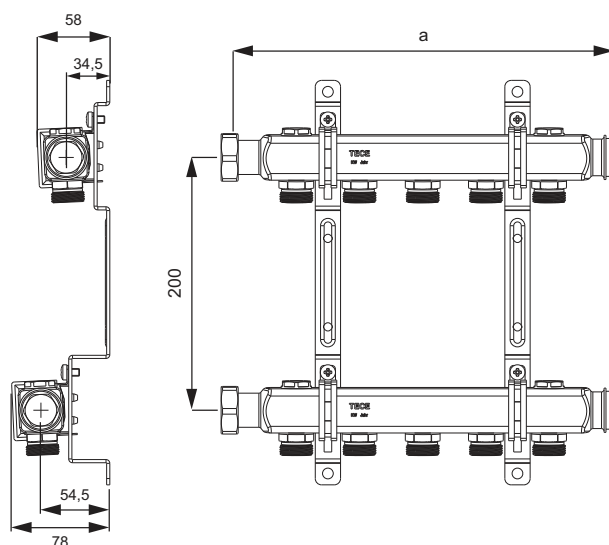
Mandata e ritorno completamente preassemblati con:

- barra di distribuzione con collari su filetto interno da 3/4" FI, Eurokonus interno secondo DIN EN 16313, ottone nichelato
- 2 tappi da 3/4" FI, ottone nichelato
- 4 tappi da 1/2" FI, ottone nichelato

In imballaggio di cartone separato:

- 2 supporti per parete doppi da 200 x 54,4 x 34,5 con inserti fonoassorbenti (secondo DIN 4109), incluso materiale di fissaggio (1 supporto da parete doppio per 2 circuiti di riscaldamento)
- 2 guarnizioni piatte da 1"

Descrizione	a	Codice	UF 1
2 attacchi	152 mm	712551	1 pz.
3 attacchi	202 mm	712552	1 pz.
4 attacchi	252 mm	712553	1 pz.
5 attacchi	302 mm	712554	1 pz.
6 attacchi	352 mm	712555	1 pz.
7 attacchi	402 mm	712556	1 pz.
8 attacchi	452 mm	712557	1 pz.
9 attacchi	502 mm	712558	1 pz.
10 attacchi	552 mm	712559	1 pz.
11 attacchi	602 mm	712560	1 pz.
12 attacchi	652 mm	712561	1 pz.



Collettore TECEflex in bronzo

Barra collettore attacco da 3/4", FI da 3/4" da un lato e da FE 3/4" dall'altro. Uscite TECEflex diam. 16 (senza cappuccio e tappo da 3/4").

Dimensioni	Codice	UF 1	UF 2
R 3/4" x Rp 3/4" x 16 2 vie	712201	1 pz.	12 pz.
R 3/4" x Rp 3/4" x 16 3 vie	712202	1 pz.	12 pz.



Collettore universale TECE, con valvola di chiusura, Ottone standard

Collettore TECE, valvole di chiusura, 3/4" FI/FE, uscita 3/4" Eurokonus.

Dimensioni	Codice	UF 1	UF 2
3/4" x 3/4" EC 2 vie	8730006	1 pz.	24 pz.
3/4" x 3/4" EC 3 vie	8730007	1 pz.	24 pz.



Collettore preassemblato ad incasso TECEflex per la distribuzione dell'acqua potabile nell'abitazione

Dimensioni	Codice	UF 1
20 x 16	719120	1 pz.



Cover TECEflex per collettore cod. 719120

Colore	Codice	UF 1
Bianco	719125	1 pz.
Cromato	719126	1 pz.



Cassetta sotto traccia in plastica TECE per collettore per acqua potabile TECE da 3/4"

Per collettore 16 x 3/4" a 2 e 3 vie inclusa cover e collari.
Dimensioni: altezza 260 mm, profondità 85 mm.

Descrizione	Codice	UF 1
lungh. 40 cm	785170	1 pz.
lungh. 48 cm	785171	1 pz.





TECEflex – Installazione gas

In Germania TECEflex può essere utilizzato per l'installazione di gas domestico con una pressione massima di 100 mbar. L'omologazione è valida per i gas di seconda e terza categoria (gas naturale e liquefatto). Per l'installazione si applicano le norme in accordo con TRGI 2008, TRF 2012, UNI 7129/16 e UNI 11344. Per una corretta installazione a regola d'arte, è necessario attenersi alla normativa edilizia locale e alle disposizioni sulla protezione antincendio del proprio Paese. Si applicano anche i regolamenti nazionali, le norme e le schede di lavoro nonché le norme sulla prevenzione degli infortuni e le norme ingegneristiche dei singoli Paesi. È inoltre necessario rispettare le specifiche tecniche del sistema TECEflex.

Per l'installazione del gas è disponibile:

- Raccordi metallici in ottone o bronzo
- Tubi multistrato di colore giallo
- Valvole di sicurezza per gas progettate appositamente per il sistema TECEflex con controllo del flusso di gas tipo K e unità di chiusura termica

Limitazioni:

- Non è possibile usare raccordi in PPSU
- Per l'installazione del gas sono consentiti solo tubi multistrato di colore giallo. Non è consentito utilizzare tubi in plastica a cinque strati o tubi multistrato bianchi

Tubo multistrato TECEflex PE-Xc/Al/PE-RT, giallo

Adatto all'installazione interna per gas. Per l'installazione si applicano le norme in accordo con TRGI 2008, TRF 2012, UNI 7129/16 e UNI 11344.

Dimensioni	Codice		UF 1	UF 2	UF 3
16 - Rotolo	732316		100 m	1000 m	2000 m
16 - Rotolo	732330	NEW	25 m	250 m	-
20 - Rotolo	732320		100 m	700 m	1400 m
20 - Rotolo	732331	NEW	25 m	250 m	-
25 - Rotolo	732325		50 m	250 m	500 m
25 - Rotolo	732332		25 m	250 m	-
32 - Rotolo	782032	NEW	25 m	125 m	-

(barra da 5 metri)



Tubo multistrato TECEflex PE-Xc/Al/PE-RT, giallo, in tubo corrugato di protezione giallo

Adatto all'installazione interna per gas. Per l'installazione si applicano le norme in accordo con TRGI 2008, TRF 2012, UNI 7129/16 e UNI 11344.

Dimensioni	Codice	UF 1	UF 2
16 - Rotolo	782016	50 m	500 m
20 - Rotolo	782020	50 m	350 m
25 - Rotolo	782025	25 m	150 m



Pinza dilatatrice manuale TECEflex tipo: RAZ-V

Utile per dilatare i tubi con rivestimento TECEflex e PE-X del diametro 16-32.

Composto da:

- Pinza dilatatrice manuale
- testine dilatatrici diametro 16-32
- Resistente valigetta attrezzi



Dimensioni	Codice	UF 1
16-32	720056	1 pz.

Attrezzo di pressaggio manuale TECEflex tipo: HPW-L

Utile per il posizionamento delle boccole TECEflex sul tubo/raccordo.

Composto da:

- Pressatrice manuale
- Ganasce del diametro 14-32
- Resistente valigetta attrezzi



Dimensioni	Codice	UF 1
14-32	720050	1 pz.

Kit attrezzi manuali TECEflex

Set attrezzi manuali composto da:

- Pinza dilatatrice manuale TECEflex
- Testine diametro di 16-32
- Pressatrice manuale per boccole a pressare TECEflex
- Ganasce dal diametro di 14-32
- Resistente valigetta attrezzi



Dimensioni	Codice	UF 1
16-32	720203	1 set
16-20	720204	1 set

Dilatatore a batteria TECEflex tipo RazFaz

Dilatatore elettrico pratico e leggero per tubi TECEflex del diametro 16-32.

Composto da:

- Dilatatore a batteria tipo RazFaz
- Testine del diametro 16-32
- Potente batteria Li-Ion
- Caricabatteria rapido
- Resistente valigetta attrezzi



Dimensioni	Codice	UF 1
16-32	720172	1 set

TECEflex – Attrezzi

Pressatrice a batteria TECEflex tipo RazFaz

Attrezzo di pressaggio pratico e leggero per diametri da 14 a 32 mm. Consente di lavorare in modo efficiente anche in spazi ristretti o di pressare direttamente alla parete.

Composto da:

- Pressatrice a batteria tipo RazFaz
- Forche doppie diametro 14/16-20 e 25-32
- Potente batteria Li-Ion
- Caricabatteria rapido
- Resistente valigetta attrezzi



Dimensioni	Codice	UF 1
14-32	720173	1 set

Set attrezzi TECEflex tipo RazFaz

Set composto da:

- Dilatore a batteria RazFaz
- Pressatrice RazFaz
- Testine dilatatrici diam. 16-32
- Forche doppie Dim. 14/16-20 e 25-32
- 2 batterie
- Caricabatteria rapido
- Resistente valigetta attrezzi



Dimensioni	Codice	UF 1
14-32	720174	1 set

Attrezzo di pressaggio TECEflex PMA 40-63 e set di dilatazione TECEflex in valigetta

Adattatore per il pressaggio automatico di raccordi TECEflex del diametro 40-63. Per l'attrezzo è necessaria una comune pressatrice con una forza di 32 kN.

Composto da:

- Adattatore per il pressaggio PMA 40 63
- Forcelle a pressare diametro 40-63
- Dilatore AWS 40 63 per pressatrici
- Testine di diametro 40-63
- Valigetta



Dimensioni	Codice	UF 1
40-63	720170	1 set

Testina dilatatrice TECEflex per AWS 40 63

Per dilatore AWS 40 63 del set per tubi TECEflex dei diametri 25 e 32.

Dimensioni	Codice	UF 1
25 e 32	720128	1 pz.



Piegatrice TECE-dimensione 16-32 mm

Piegatubi monomanuale compatta dimensioni 16-32 mm per tubi di raccordo multistrato TECEflex e TECElogo per la realizzazione di gomiti omogenei. Valigetta completa di segmenti da 16/20/25/32 mm. Angolo di piegatura 0-90°.



Codice	UF 1
720222	1 pz.

Piegatrice TECE-dimensione 40-63 mm

Piegatubi idraulica per tubi di raccordo multistrato TECEflex e TECElogo dimensioni 40-63 mm per cantieri o preassemblaggio. Completa in cassetta in legno con segmenti 40/50/63 mm. Angolo di piegatura 0-90°.



Codice	UF 1
720223	1 pz.

Tagliatubo TECEflex**Attenzione:**

Il tagliatubo deve essere usato esclusivamente per tagliare tubi TECEflex.



Dimensioni	Codice	UF 1
14-25	720005	1 pz.
14-40	720093	1 pz.

Tagliatubo TECE

Dimensioni	Codice	UF 1
14-63	8760008	1 pz.

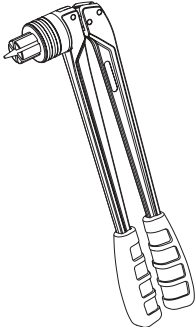


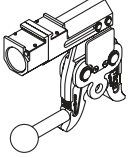
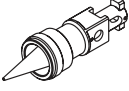

**Carrello svolgitubo TECE**

Avvolgitore di posa, piegabile, regolazione variabile per rotoli TECEfloor, TECEflex e TECElogo fino a 600 m di lunghezza.

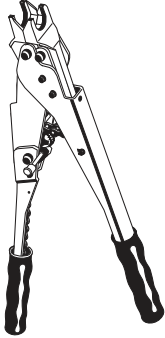
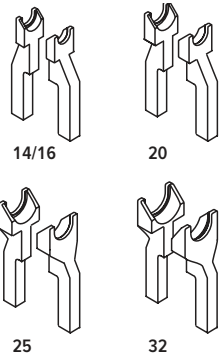

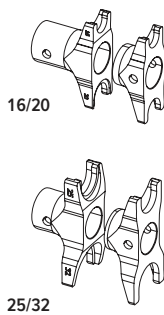
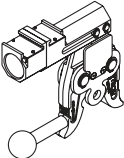
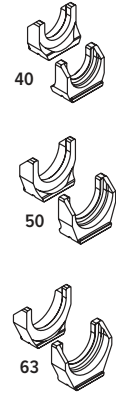
Dimensioni	Codice	UF 1
fino a 600 m	720193	1 pz.



Panoramica attrezzi TECEflex: Dilatatori

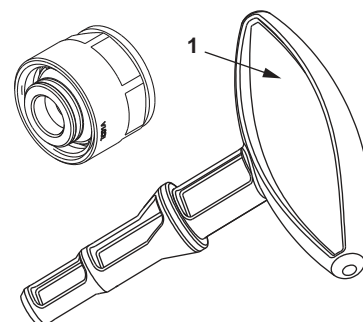
Diametro	Dilatatore manuale	Dilatatore a batteria	Dilatatore e pressatrice per attrezzi elettrici compatibili
	<p>RAZ-V (cod. 720056)</p>  <p>16 20 25 32</p> <p>+ testina diametro 14 (cod. 720041)</p>  <p>14</p>	<p>RazFaz (cod. 720172)</p>  <p>16 20 25 32</p>	<p>PMA 40 63 (cod. 720170)</p>   <p>40 50 63</p> <p>+ Kit dilatatore diametro 25–32 (cod. 720128)</p>  <p>25/32</p>
14	✓	–	–
16	✓	✓	–
20	✓	✓	–
25	✓	✓	✓
32	✓	✓	✓
40	–	–	✓
50	–	–	✓
63	–	–	✓

Panoramica attrezzi TECEflex: Pressaggio

Diametro	Pressaggio manuale	Pressaggio a batteria	Dilatatore e pressatrice per attrezzi elettrici compatibili
	<p>HPW-L (cod. 720050)</p>   <p>14/16 20</p> <p>25 32</p>	<p>RazFaz (cod. 720173)</p>   <p>16/20</p> <p>25/32</p>	<p>PMA 40 63 (cod. 720170)</p>   <p>40</p> <p>50</p> <p>63</p>
14	✓	–	–
16	✓	✓	–
20	✓	✓	–
25	✓	✓	–
32	✓	✓	–
40	–	–	✓
50	–	–	✓
63	–	–	✓

Adapter per tubo multistrato TECEflex

Pos.	Codice	Descrizione	UF 1
1	720040	Calibratore	10 pz.



Valvola ad incasso TECEflex con manopola

Pos.	Codice	Descrizione	UF 1
1	8780000	Manopola	1 pz.



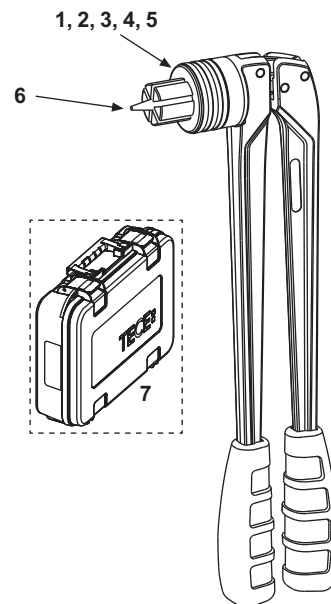
Valvola ad incasso TECEflex con tappo

Pos.	Codice	Descrizione	UF 1
1	8780100	Tappo	1 pz.

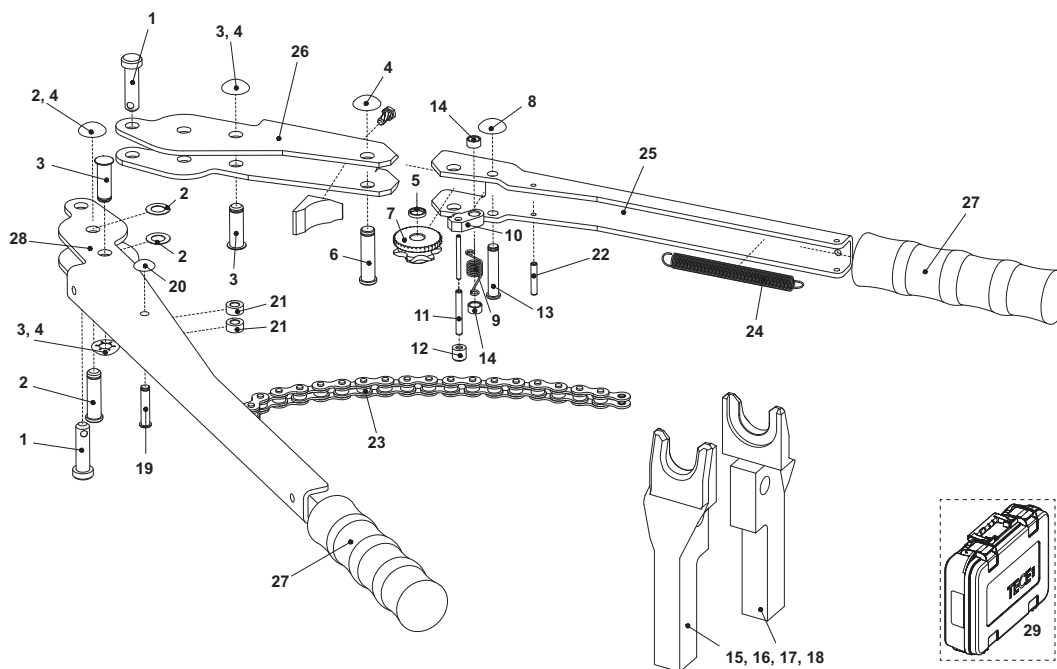


720056 – Pinza dilatatrice manuale TECEflex tipo: RAZ-V

Pos.	Codice	Descrizione	UF 1
1	720041	Testina dilatatrice V 14 mm	1 pz.
2	720042	Testina dilatatrice V 16 mm	1 pz.
3	720043	Testina dilatatrice V 20 mm	1 pz.
4	720045	Testina dilatatrice V 25 mm	1 pz.
5	720046	Testina dilatatrice V 32 mm	1 pz.
6	720095	Perno per RAZ-V	1 pz.
7	720202	Valigetta portautensili	1 pz.



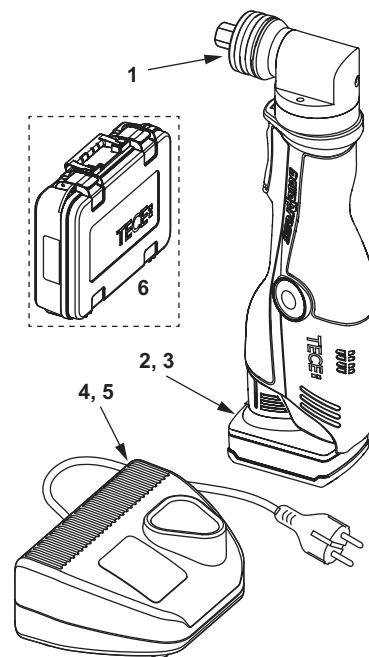
720050 – Attrezzo di pressaggio manuale TECEflex tipo: HPW-L



Pos.	Codice	Descrizione	UF 1
1	720064	Perni di fissaggio per ganasce	1 pz.
2	720048	Perno centrale con anello di bloccaggio	1 pz.
3	720072	Perno di battuta ganascia con anello di bloccaggio	1 pz.
4	720096	Anello di bloccaggio per perno centrale, perno di battuta ganascia e perno per ruota dentata	1 pz.
5	720169	Anello distanziale per perno ruota dentata	1 pz.
6	720097	Perno per ruota dentata	1 pz.
7	720158	Ruota dentata	1 pz.
8	720069	Anello di bloccaggio per dente di trascinamento	1 pz.
9	720060	Molla a doppia torsione per dente di trascinamento	1 pz.
10	720110	Dente di trascinamento	1 pz.
11	720165	Spina elastica per dente di trascinamento	1 pz.
12	720166	Cappuccio	1 pz.
13	720160	Perno per ruota dentata	1 pz.
14	720168	Anello distanziatore per ruota dentata	1 pz.
15	720061	Set ganasce 14/16 mm	1 pz.
16	720062	Coppia di ganascia da 20 mm	1 pz.
17	720063	Coppia di ganascia da 25 mm	1 pz.
18	720079	Coppia di ganascia da 32 mm	1 pz.
19	720066	Perno per catena	1 pz.
20	720067	Anello di bloccaggio per perno catena	1 pz.
21	720161	Anello distanziatore per perno ruota dentata	1 pz.
22	720162	Perno per molla a doppia torsione	1 pz.
23	720102	Catena a rulli	1 pz.
24	720091	Molla di trazione per catena a rulli	1 pz.
	720115	Set di riallestimento di molle di trazione (fino a 06.2001) su molle a doppia trazione (da 07.2001)	1 pz.
25	720157	Maniglia, lunga	1 pz.
26	720156	Maniglia, corta	1 pz.
27	720153	Protezione impugnatura	1 pz.
28	720150	Impugnatura	1 pz.
29	720202	Valigetta portautensili	1 pz.

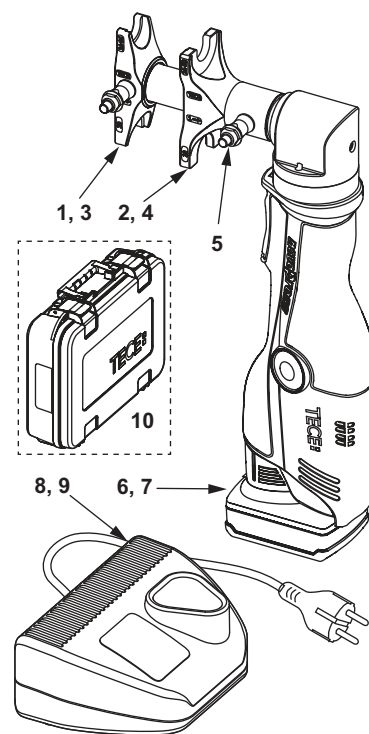
720172 – Dilatatore a batteria TECEflex tipo RazFaz

Pos.	Codice	Descrizione	UF 1
1	720041	Testina dilatatrice V 14 mm	1 pz.
	720042	Testina dilatatrice V 16 mm	1 pz.
	720043	Testina dilatatrice V 20 mm	1 pz.
	720045	Testina dilatatrice V 25 mm	1 pz.
	720046	Testina dilatatrice V 32 mm	1 pz.
2	720210	Batteria ricaricabile agli ioni di litio 3.0 Ah per attrezzi RazFaz (fino al 2014, utensili rossi)	1 pz.
3	720175	Batteria sostitutiva ricaricabile NiMh 3.0 Ah per attrezzi RazFaz (fino al 2014, utensili neri)	1 pz.
4	720211	Caricabatterie per attrezzi RazFaz (dal 2014, utensili rossi)	1 pz.
5	720179	Apparecchiatura per ricarica di utensili RazFaz (fino al 2014, utensili neri)	1 pz.
6	720212	Valigetta portautensili per utensili RazFaz	1 pz.



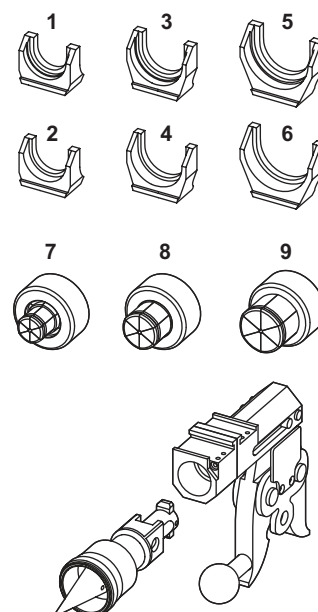
720173 – Pressatrice a batteria TECEflex tipo RazFaz

Pos.	Codice	Descrizione	UF 1
1	720205	Forcella a pressare RazFaz 14/16-20 anteriore	1 pz.
2	720206	Forcella a pressare RazFaz 14/16-20 posteriore	1 pz.
3	720207	RazFaz forcelle anteriori a pressione 25-32	1 pz.
4	720208	Forcella a pressare RazFaz 25-32 posteriore	1 pz.
5	720209	Perno sostitutivo per utensile RazFaz espansione batteria	1 pz.
6	720210	Batteria ricaricabile agli ioni di litio 3.0 Ah per attrezzi RazFaz (fino al 2014, utensili rossi)	1 pz.
7	720175	Batteria sostitutiva ricaricabile NiMh 3.0 Ah per attrezzi RazFaz (fino al 2014, utensili neri)	1 pz.
8	720211	Caricabatterie per attrezzi RazFaz (dal 2014, utensili rossi)	1 pz.
9	720179	Apparecchiatura per ricarica di utensili RazFaz (fino al 2014, utensili neri)	1 pz.
10	720212	Valigetta portautensili per utensili RazFaz	1 pz.



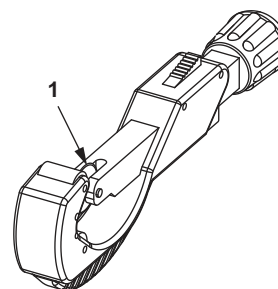
720170 – Attrezzo di pressaggio TECEflex PMA 40-63 e set di dilatazione TECEflex in valigetta

Pos.	Codice	Descrizione	UF 1
1	720213	PMA 40 63 forcella a pressare 40 mm raccordo	1 pz.
2	720214	PMA 40 63 forcella a pressare 40 mm boccola	1 pz.
3	720215	PMA 40 63 forcella a pressare 50 mm raccordo	1 pz.
4	720216	PMA 40 63 forcella a pressare 50 mm boccola	1 pz.
5	720217	PMA 40 63 forcella a pressare 63 mm raccordo	1 pz.
6	720218	PMA 40 63 forcella a pressare 63 mm boccola	1 pz.
7	720219	PMA 40 63 diltatore 40 mm	1 pz.
8	720220	PMA 40 63 diltatore 50 mm	1 pz.
9	720221	PMA 40 63 diltatore 63 mm	1 pz.



8760008 – Tagliatubo TECE

Pos.	Codice	Descrizione	UF 1
1	8760009	Lama di ricambio per tagliatubo	1 pz.

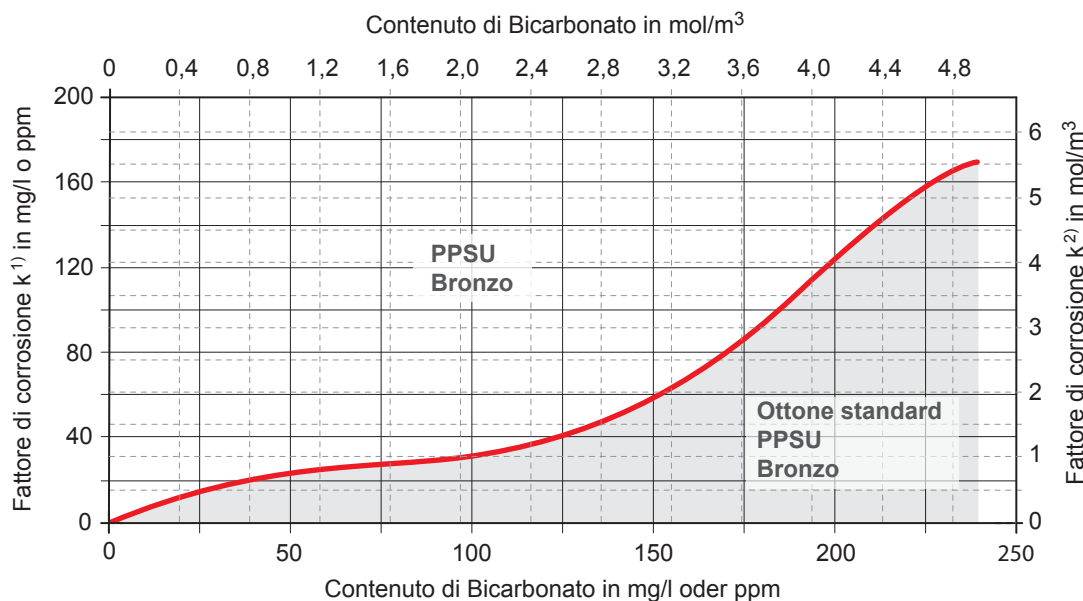


Tubi TECEflex	Tubi multistrato							
Denominazione del tubo	PE-Xc/AL/PE							
Dimensione	14	16	20	25	32	40	50	63
Lunghezza rotolo in m	120	100	100	50	-	-	-	-
Lunghezza barra in m (5 m/barra)	-	100	70	45	30	15	15	5
Ambito di impiego*	IR, IRP, IAC	IAS, IR, IRP, IAC, GAS		IAS, IR, IAC, GAS				
Classe di applicazione/ pressione di esercizio	2 / 10 bar 5 / 10 bar							
Colore	bianco	bianco, giallo						
Diametro esterno in mm	15	17	21	26	32	40	50	63
Spessore in mm	2,60	2,75	3,45	4,00	4,00	4,00	4,50	6,00
Diametro interno in mm	9,8	11,5	14,1	18	24	32	41	51
Disponibile con tubo corrugato di protezione	sì				-			
Disponibile con strato isolante λ = 0,040 W/(m · K) - 6 mm - 9 mm - 13 mm	-- -- --	sì sì sì			-- -- --			
Peso del tubo a vuoto in kg/m	0,11	0,14	0,21	0,30	0,40	0,53	0,80	1,29
Volume interno in dm³/m	0,08	0,10	0,16	0,25	0,45	0,80	1,32	2,04
Rugosità del tubo in mm	0,007							
Conduttività termica con tubo non isolato in W/(m²K)	0,35							
Coefficiente di dilatazione termica lineare in mm/(mK)	0,026							
Raggio di curvatura minimo in mm (5 x Diametro)	70	80	100 (80)**	125	160	200	250	315

* IAS - Impianto acqua sanitaria; IR - Impianto riscaldamento con radiatori; IRP - Impianto di riscaldamento a pavimento;
IAC - Impianti di aria compressa; GAS - Impianti gas
La classificazione delle classi di applicazioni è conforme alla norma ISO 10508[4].

** I tubi diametro 20 possono essere curvati con 4 volte il diametro.

Scelta dei materiali dei raccordi secondo ISO 10508



1) $k = \text{Contenuto di Cloro Cl} + 1/3 \text{ Contenuto di Solfato SO}_4 \text{ (in mg/l)}$

2) $k = \text{Contenuto di Cloro Cl} + \text{Contenuto di Solfato SO}_4 \text{ (in mol/m}^3\text{)}$

Classificazione in accordo alla norma ISO 10508

Classe di applicazione	Temperatura nominale T_D °C	Durata di esercizio ^b in T_D anni ^a	T_{max} °C	Durata di esercizio in T_{max} anni	T_{mal} °C	Durata di esercizio in T_{mal} ore	Campo di impiego tipico
1 ^a	60	49	80	1	95	100	Fornitura di acqua calda (60 °C)
2 ^a	70	49	80	1	95	100	Fornitura di acqua calda (70 °C)
3 ^c	20	0,5	50	4,5	65	100	Riscaldamento a pavimento a bassa temperatura
	30	20					
	40	25					
4 ^b	20	2,5	70	2,5	100	100	Impianto di riscaldamento a pavimento e radiatori a bassa temperatura
	40	20					
	60	25					
5 ^b	20	14	90	1	100	100	Impianto di riscaldamento a pavimento a radiatori ad alta temperatura
	60	25					
	80	10					

T_D = temperatura, per i quali il sistema di tubi è concepito. T_{max} = temperatura massima che può verificarsi per un breve periodo.

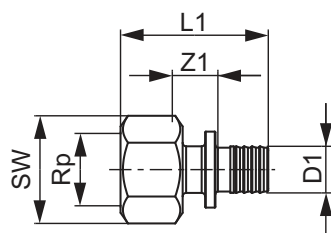
T_{mal} = temperatura massima possibile che "a volte" può verificarsi in caso di guasto (max. 100 ore in 50 anni).

^a Uno stato può scegliere tra la Classe 1 o la Classe 2 in base alle proprie normative nazionali..

^b Se per una classe di applicazione esiste più di una temperatura nominale per la durata di esercizio e la temperatura ad essa collegata, i tempi relativi dovrebbero essere aggiunti alla durata di esercizio (p.es. per una durata di 50 anni relativa alla Classe 5, l'aggregato di temperatura si compone nel modo seguente: 20 °C oltre 14 anni, seguito da 60 °C oltre 25 anni, seguito da 80 °C oltre 10 anni, seguito da 90 °C oltre 1 anno, seguito da 100 °C per 100 h).

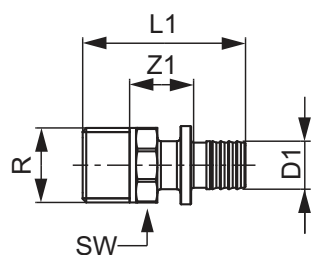
^c Consentito solo se la temperatura di malfunzionamento non può aumentare oltre 65 °C.

Manicotto filetto interno TECEflex



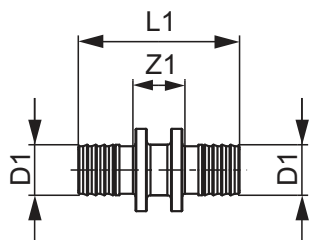
Dimensioni	Codice	Bronzo			Codice	Ottone standard		
		Z1	L1	SW		Z1	L1	SW
16 x Rp 1/2"	705102	13	43	25	765002	13	43	27
20 x Rp 1/2"	705103	12	45	25	765003	13	45	27
20 x Rp 3/4"	705104	13	46	31	765004	15	48	32
25 x Rp 1"	705106	15	58	38	765009	15	58	40
25 x Rp 3/4"	705105	15	54	31	765007	16	56	32
32 x Rp 1"	705107	16	67	38	765008	16	67	40
40 x Rp 1 1/2"	705108	20	75	53	765010	20	75	56
50 x Rp 2"	705109	24	88	67	-	-	-	-
63 x Rp 2"	705110	22	94	67	-	-	-	-

Manicotto filetto esterno TECEflex



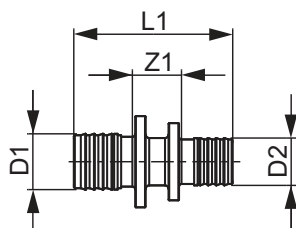
Dimensioni	Codice	Bronzo			Codice	Ottone standard		
		Z1	L1	SW		Z1	L1	SW
16 x R 1/2"	705601	18	46	21	765502	18	46	21
16 x R 3/4"	705602	18	47	27	765506	18	47	27
16 x R 3/8"	-	-	-	-	765514	18	44	22
20 x R 1/2"	705603	18	48	21	765503	18	48	21
20 x R 3/4"	705604	18	49	27	765504	18	49	17
25 x R 1"	705606	22	62	34	765508	22	63	24
25 x R 3/4"	705605	21	59	27	765507	19	57	22
32 x R 1"	705607	23	71	34	765509	25	73	34
32 x R 1 1/4"	705608	25	75	42	765510	25	75	43
40 x R 1 1/4"	705609	28	81	42	765511	28	81	43
50 x R 1 1/2"	705610	29	89	48	765512	30	88	48
63 x R 2"	705611	28	100	60	765513	30	99	60

Innesto TECEflex



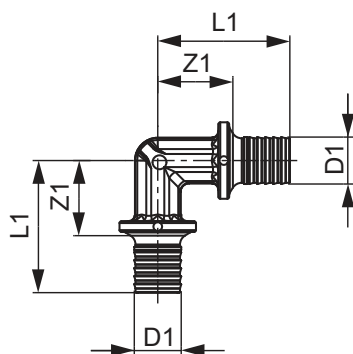
Dimensioni	Codice	Bronzo		PPSU			Ottone standard		
		Z1	L1	Codice	Z1	L1	Codice	Z1	L1
16 x 16	706216	14	43	736016	15	48	766016	14	43
20 x 20	706220	14	48	736020	16	53	766020	14	48
25 x 25	706225	17	64	736025	16	64	766025	17	64
32 x 32	706232	19	81	736032	24	81	766032	19	81
40 x 40	706240	24	91	736040	28	91	766040	24	91
50 x 50	706250	26	103	-	-	-	766050	26	103
63 x 63	706263	28	118	-	-	-	766063	28	118

Innesto TECEflex ridotto



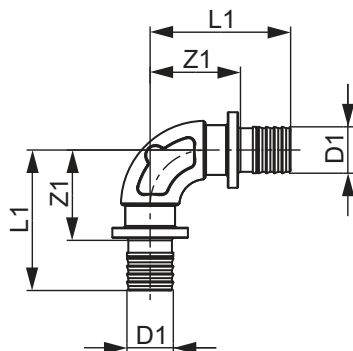
Dimensioni	Codice	Bronzo		PPSU			Ottone standard		
		Z1	L1	Codice	Z1	L1	Codice	Z1	L1
20 x 16	706603	14	45	736503	15	50	766503	14	45
25 x 16	706604	15	53	736504	15	56	766504	15	53
25 x 20	706605	15	56	736505	16	58	766505	15	56
32 x 20	706606	16	64	736506	23	70	766506	16	64
32 x 25	706607	18	72	736507	23	75	766507	18	72
40 x 32	706608	22	87	736508	27	87	766508	22	87
50 x 40	706609	25	97	-	-	-	766509	25	97
63 x 50	706610	26	110	-	-	-	-	-	-

Gomito TECEflex 90°



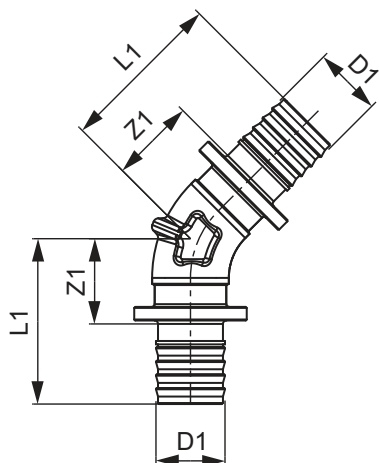
Dimensioni	PPSU			Ottone standard		
	Codice	Z1	L1	Codice	Z1	L1
16 x 16	737016	22	38	767016	23	38
20 x 20	737020	24	43	767020	25	42
25 x 25	737025	28	52	767025	30	54
32 x 32	737032	35	64	767032	35	66
40 x 40	737040	41	73	767040	38	73
50 x 50	-	-	-	767050	45	84
63 x 63	-	-	-	767063	53	99

TECEflex gomito a 90°, ottimizzato per le perdite di pressione



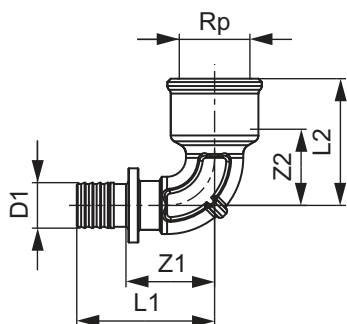
Dimensioni	Bronzo		
	Codice	Z1	L1
16 x 16	707316	26	41
20 x 20	707320	28	45
25 x 25	707325	33	57
32 x 32	707332	39	70
40 x 40	707340	49	82
50 x 50	707350	55	93
63 x 63	707363	61	107

Gomito TECEflex 45°



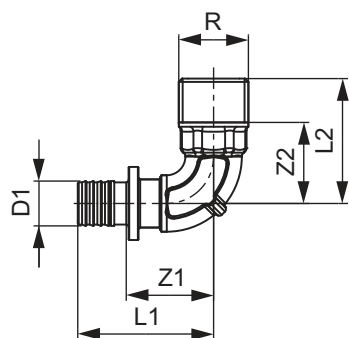
Dimensioni	Codice	Bronzo		Ottone standard		
		Z1	L1	Codice	Z1	L1
25 x 25	707167	25	49	767125	19	42
32 x 32	707168	30	61	767132	22	53
40 x 40	707169	34	67	767140	22	56
50 x 50	707165	39	77	-	-	-
63 x 63	707166	39	84	-	-	-

Gomito a 90° con manicotto filetto interno TECEflex



Dimensioni	Codice	Bronzo				Ottone standard				
		Z1	Z2	L1	L2	Codice	Z1	Z2	L1	L2
16 x Rp 1/2"	708101	22	23	41	38	768016	26	16	41	31
20 x Rp 1/2"	708102	28	24	45	39	768020	26	18	43	33
20 x Rp 3/4"	708103	30	25	47	43	768002	29	23	46	40
25 x Rp 3/4"	708104	35	31	58	48	768025	31	24	54	40
32 x Rp 1"	708105	38	34	69	53	768032	36	25	67	45
40 x Rp 1 1/2"	708106	49	44	82	65	-	-	-	-	-
50 x Rp 1 1/2"	708107	55	40	93	62	-	-	-	-	-

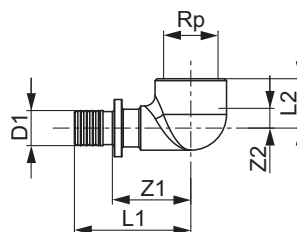
Gomito a 90° con manicotto filetto esterno TECEflex



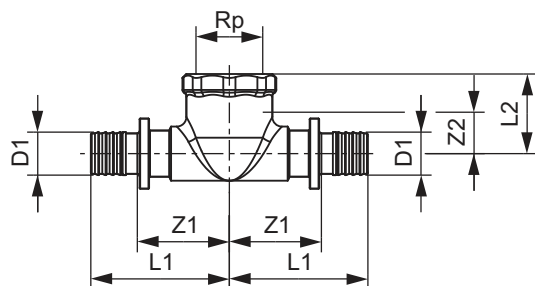
Dimensioni	Codice	Bronzo				Ottone standard				
		Z1	Z2	L1	L2	Codice	Z1	Z2	L1	L2
16 x R 1/2"	707801	26	24	41	38	767516	23	24	37	37
20 x R 1/2"	707802	28	26	45	40	767520	23	26	40	39
20 x R 3/4"	707803	28	26	45	41	767501	25	26	42	40
25 x R 1"	707805	33	30	57	47	767526	31	43	55	60
25 x R 3/4"	707804	33	30	57	44	767525	27	30	51	45
32 x R 1"	707806	38	36	69	53	767532	32	39	63	56

TECEflex manicotto angolare compatto, in bronzo

Dimensioni	Codice	Z1	Z2	L1	L2
16 x Rp 1/2"	708100	30	8	45	19

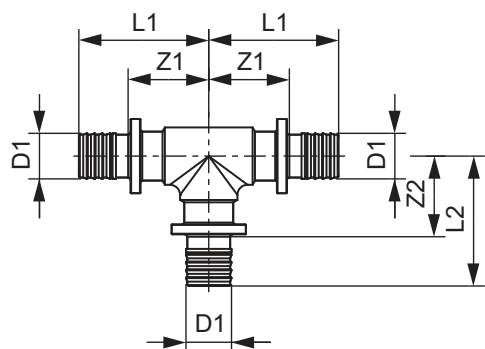


Raccordo a "T" TECEflex con filetto interno



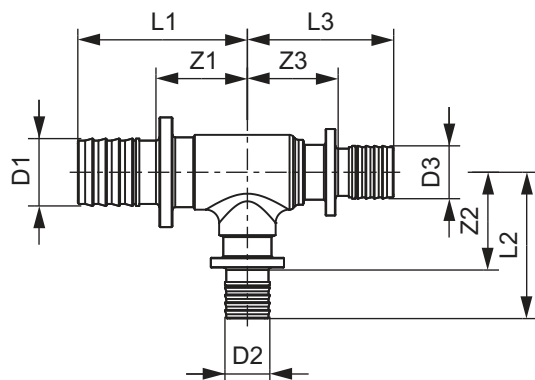
Dimensioni	Codice	Bronzo				Ottone standard				
		Z1	Z2	L1	L2	Codice	Z1	Z2	L1	L2
16 x Rp 1/2" x 16	709801	29	13	44	25	769516	26	16	41	31
20 x Rp 1/2" x 20	709802	29	13	46	25	769520	26	18	43	33
25 x Rp 1/2" x 25	709803	32	13	55	25	769522	28	10	51	25
25 x Rp 3/4" x 25	709804	34	16	56	29	769525	31	23	54	40
32 x Rp 1/2" x 32	-	-	-	-	-	769527	29	7	60	22
32 x Rp 1" x 32	709805	40	20	71	35	769532	35	26	66	45
40 x Rp 1/2" x 40	-	-	-	-	-	769534	30	10	64	26
40 x Rp 1" x 40	709806	44	23	76	40	769540	37	28	70	48
50 x Rp 1 1/4" x 50	709807	51	29	89	48	-	-	-	-	-
63 x Rp 1 1/2" x 63	709808	56	35	101	54	-	-	-	-	-

Raccordo a "T" TECEflex



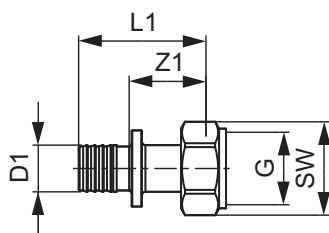
Dimensioni	Codice	Bronzo				Codice	PPSU				Codice	Ottone standard			
		Z1	Z2	L1	L2		Z1	Z2	L1	L2		Z1	Z2	L1	L2
16 x 16 x 16	710116	24	24	39	39	730916	17	22	34	38	760016	23	23	38	38
20 x 20 x 20	710120	25	25	42	42	730920	19	25	38	43	760020	25	25	42	42
25 x 25 x 25	710125	30	30	54	54	730925	24	28	48	52	760025	30	30	54	54
32 x 32 x 32	710132	35	35	66	66	730932	34	34	64	64	760032	35	35	66	66
40 x 40 x 40	710140	43	43	76	76	730940	41	41	73	73	760040	39	39	73	73
50 x 50 x 50	710150	49	49	87	87	-	-	-	-	-	-	-	-	-	-
63 x 63 x 63	710163	54	54	99	99	-	-	-	-	-	-	-	-	-	-

Raccordo a "T" TECEflex ridotto



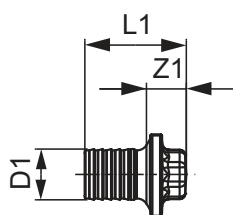
Dimensioni	Codice	Bronzo							Codice	PPSU							Codice	Ottone standard						
		Z1	Z2	Z3	L1	L2	L3			Z1	Z2	Z3	L1	L2	L3			Z1	Z2	Z3	L1	L2	L3	
16 x 20 x 16	710601	25	25	25	40	42	40		730504	19	22	19	35	41	35		760504	25	23	25	40	40	40	
20 x 16 x 16	710602	25	25	25	42	40	40		730508	22	24	22	41	40	38		760508	23	25	23	40	40	38	
20 x 16 x 20	710603	24	25	24	41	40	41		730509	22	24	22	40	40	40		760509	23	25	23	40	40	40	
20 x 20 x 16	710604	25	25	25	42	42	40		730511	19	24	19	38	43	35		760511	25	25	25	42	42	40	
20 x 25 x 20	710609	29	28	29	46	52	46		730521	21	24	21	40	48	40		760521	29	27	29	46	50	46	
25 x 16 x 16	-	-	-	-	-	-	-		730516	22	27	22	46	44	38		760516	25	29	23	48	43	38	
25 x 16 x 20	710605	28	29	27	51	44	44		730544	22	27	22	46	44	41		760544	25	29	23	48	43	40	
25 x 16 x 25	710606	27	29	27	50	43	50		730514	22	27	22	46	44	46		760514	25	29	29	48	43	48	
25 x 20 x 20	710607	27	29	25	50	46	42		730522	19	28	19	43	46	38		760522	27	29	25	50	46	42	
25 x 20 x 25	710608	28	29	28	51	46	51		730515	19	28	19	43	46	43		760515	27	29	27	50	46	50	
25 x 32 x 25	-	-	-	-	-	-	-		-	-	-	-	-	-	-		760517	34	31	34	57	62	57	
32 x 16 x 32	710610	29	32	29	60	47	60		730537	26	31	26	55	47	55		760537	26	32	26	57	47	57	
32 x 20 x 25	-	-	-	-	-	-	-		-	-	-	-	-	-	-		760518	28	32	27	59	49	50	
32 x 20 x 32	710611	30	32	30	61	49	61		730519	28	31	28	57	50	57		760519	28	32	28	59	49	59	
32 x 25 x 25	710613	31	34	32	62	57	56		730520	32	32	28	60	55	52		760520	31	34	30	62	57	54	
32 x 25 x 32	710612	31	34	31	62	57	62		730523	32	32	32	60	55	60		760523	31	34	31	62	57	62	
40 x 20 x 40	710614	33	36	33	66	53	66		730536	31	34	31	63	53	63		760536	29	35	29	63	52	63	
40 x 25 x 32	-	-	-	-	-	-	-		-	-	-	-	-	-	-		760543	33	37	31	66	60	62	
40 x 25 x 40	710615	35	37	35	69	61	69		730533	35	34	35	67	58	67		760533	33	37	33	66	60	66	
40 x 32 x 32	710617	38	38	41	72	69	72		730525	38	38	36	70	67	64		760525	36	38	33	70	69	66	
40 x 32 x 40	710616	38	38	38	72	69	72		730524	38	38	38	70	67	70		760524	36	38	36	70	69	70	
50 x 20 x 50	710618	35	42	35	74	59	74		-	-	-	-	-	-	-		-	-	-	-	-	-	-	
50 x 25 x 50	710619	37	43	37	76	67	76		-	-	-	-	-	-	-		760534	34	42	34	72	65	72	
50 x 32 x 50	710620	40	44	40	79	75	79		-	-	-	-	-	-	-		760526	37	43	37	76	74	76	
50 x 40 x 50	710621	44	48	44	83	81	83		-	-	-	-	-	-	-		-	-	-	-	-	-	-	
63 x 32 x 63	710622	44	49	44	89	80	89		-	-	-	-	-	-	-		-	-	-	-	-	-	-	
63 x 50 x 63	710623	50	54	50	95	92	95		-	-	-	-	-	-	-		-	-	-	-	-	-	-	

Bocchettone TECEflex, sede piatta



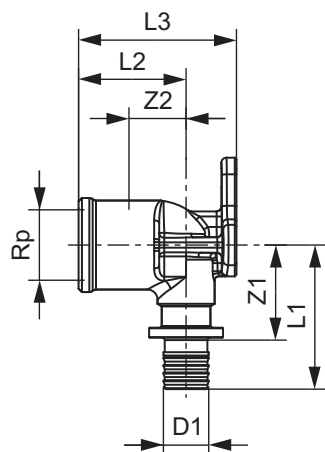
Dimensioni	Bronzo				Ottone standard			
	Codice	Z1	L1	G SW	Codice	Z1	L1	G SW
16 x 1/2"	717601	22	37	1/2" 24	767578	22	37	1/2" 24
16 x 3/4"	717602	19	34	3/4" 29	767570	19	34	3/4" 29
16 x 3/8"	-	-	-	- -	767579	22	37	3/8" 19
20 x 1"	717604	20	37	1" 37	767576	20	37	1" 37
20 x 3/4"	717603	23	40	3/4" 29	767572	23	40	3/4" 29
25 x 1"	717605	29	53	1" 37	767574	29	53	1" 37
25 x 1 1/4"	717606	20	44	1 1/4" 46	-	-	-	- -
32 x 1 1/2"	717608	22	53	1 1/2" 52	-	-	-	- -
32 x 1 1/4"	717607	31	62	1 1/4" 46	-	-	-	- -

Tappi TECEflex



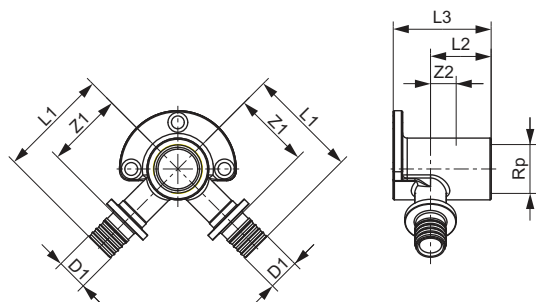
Dimensioni	PPSU			Ottone standard		
	Codice	Z1	L1	Codice	Z1	L1
16	730616	11	27	765116	9	23
20	730620	11	30	765120	9	26

Terminale a parete TECEflex



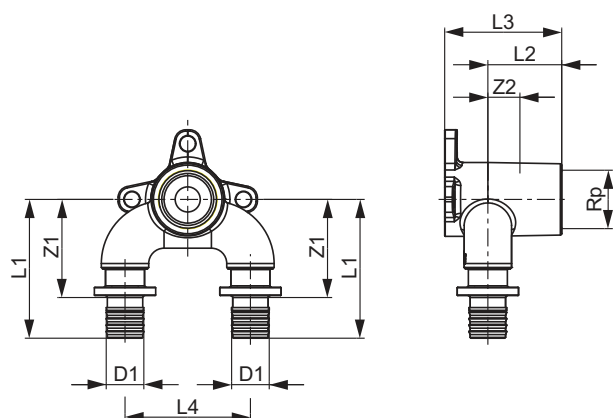
Dimensioni	Codice	Bronzo					Ottone standard					
		Z1	Z2	L1	L2	L3	Codice	Z1	Z2	L1	L2	L3
16 x Rp 1/2"	708610	28	17	43	32	47	768516	26	12	41	27	42
20 x Rp 1/2"	708611	28	17	45	32	47	768520	26	12	43	27	42
20 x Rp 3/4"	708612	32	19	49	35	50	768525	29	15	46	31	46
25 x Rp 3/4"	708613	33	19	57	35	54	768526	31	11	54	28	46

Terminale a parete doppio TECEflex



Dimensioni	Codice	Ottone standard				
		Z1	Z2	L1	L2	L3
16 x 1/2" x 16	768501	33	11	48	26	42

Terminale a parete doppio universale TECEflex, ottimizzato contro la perdita di pressione

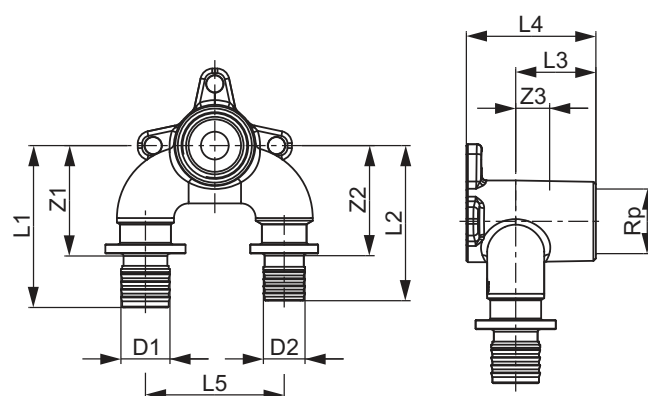


Bronzo

Dimensioni	Codice	Z1	Z2	L1	L2	L3	L4
16 x Rp 1/2" x 16	708625	37	12	51	27	42	45
20 x Rp 1/2" x 20	708626	26	11	53	26	42	45

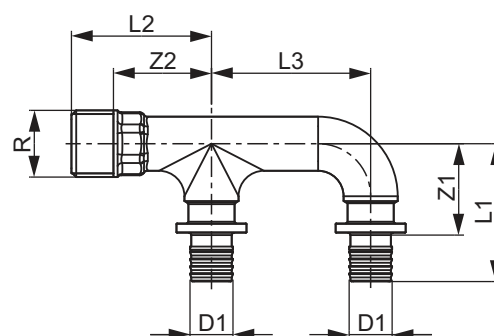
Terminale a parete doppio universale TECEflex ridotto, ottimizzato contro la perdita di pressione, in bronzo

Dimensioni	Codice	Z1	Z2	Z3	L1	L2	L3	L4	L5
16 x Rp 1/2" x 20	708606	36	36	11	50	53	26	42	45
20 x Rp 1/2" x 16	708607	36	36	11	53	50	26	42	45

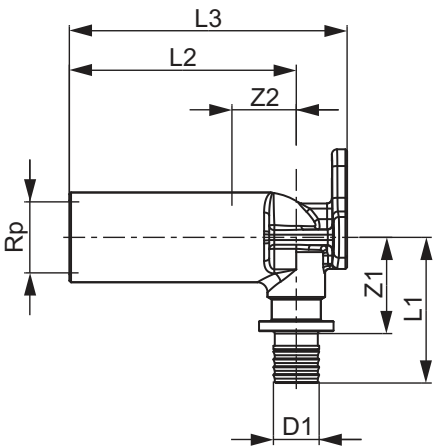


Terminale a parete doppio curvo senza flangia TECEflex, ottimizzato contro la perdita di pressione, in bronzo

Dimensioni	Codice	Z1	Z2	L1	L2	L3
16 x R 1/2"	708608	29	31	43	44	50



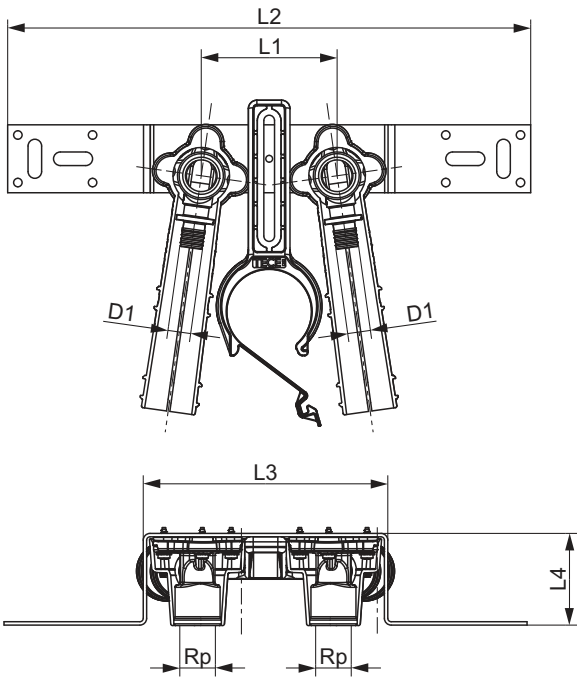
Terminale a parete TECEflex lungo



Dimensioni	Codice	Bronzo					Ottone standard					
		Z1	Z2	L1	L2	L3	Codice	Z1	Z2	L1	L2	L3
16 x Rp 1/2"	708614	28	19	43	67	82	768502	25	25	40	67	82

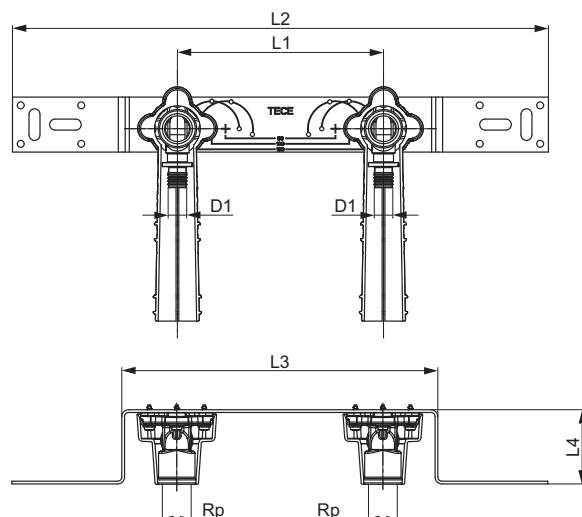
Staffa con terminali a parete TECEflex in bronzo, isolamento acustico e supporto per gomito di scarico HT

Dimensioni	Codice	L1	L2	L3	L4
16 x Rp 1/2"	720565	80	308	144	54



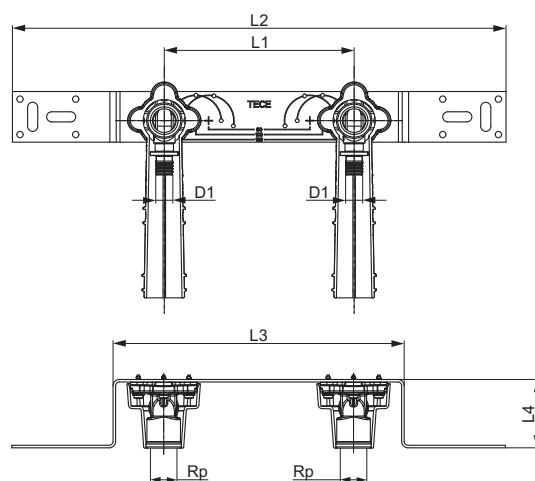
Staffa con terminali a parete TECEflex in bronzo e isolamento acustico

Dimensioni	Codice	L1	L2	L3	L4
16 x Rp 1/2"	720560	150	390	230	54
20 x Rp 1/2"	720562	150	390	230	54



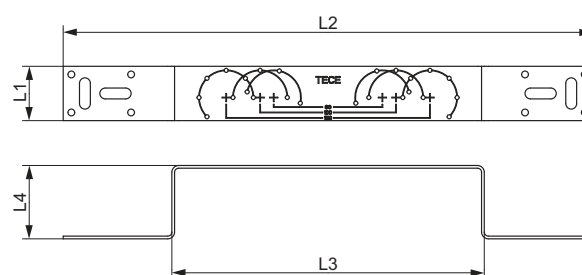
Staffa con terminali a parete TECEflex in ottone standard, interasse 150 mm

Dimensioni	Codice	L1	L2	L3	L4
16 x Rp 1/2"	765130	150	390	230	54



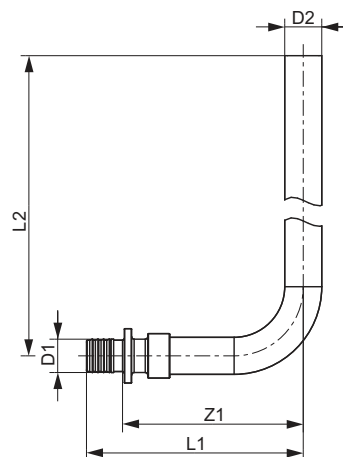
Staffa TECE in acciaio zincato, doppia

Codice	L1	L2	L3	L4
720528	40	390	230	54



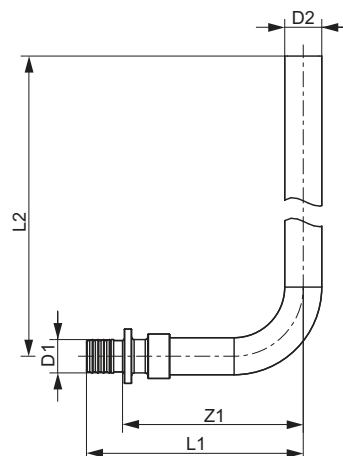
Gomito per collegamento radiatore 15 mm, nichelato

Dimensioni	Codice	Z1	L1	L2
16 x 15 mm Cu	714016	73	88	289
20 x 15 mm Cu	714020	73	90	289
16 x 15 mm Cu	714516	73	88	1089



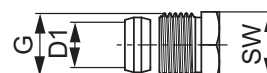
Gomito per collegamento radiatore, nichelato

Dimensioni	Codice	Z1	L1	L2
14 x 12 mm	714114	73	87	239
16 x 12 mm	714116	73	88	289



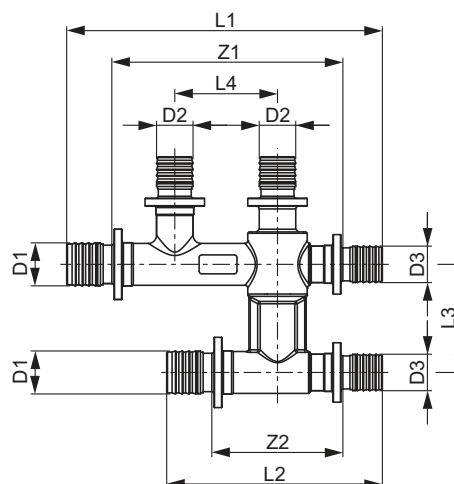
Dado di connessione TECEflex/logo ø 15 x 1/2"

Dimensioni	Codice	G	SW
15 mm x R 1/2"	717501	1/2"	22



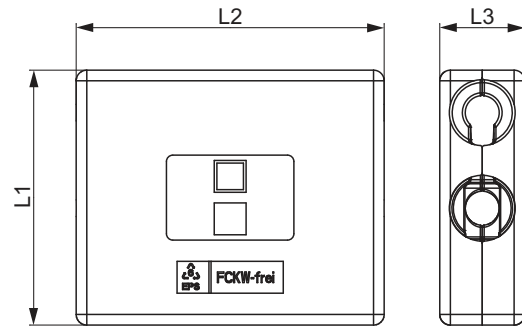
Raccordo a "T" incrociato TECEflex

Dimensioni	Codice	Z1	Z2	L1	L2	L3	L4
16 x 16 x 16	718501	84	46	114	76	38	38
20 x 16 x 16	718502	86	49	116	80	40	38
20 x 16 x 20	718503	86	49	119	82	40	38



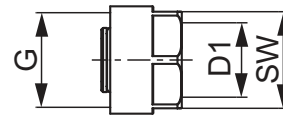
Guscio di protezione TECEflex in PS per raccordi a "T" incrociati

Dimensioni	Codice	L1	L2	L3
16-20	718020	102	124	36



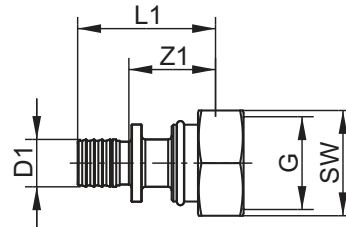
Adapter per tubo multistrato TECEflex

Dimensioni	Codice	G	SW
14	713314	3/4"	27
16	713316	3/4"	27
20	713320	3/4"	27



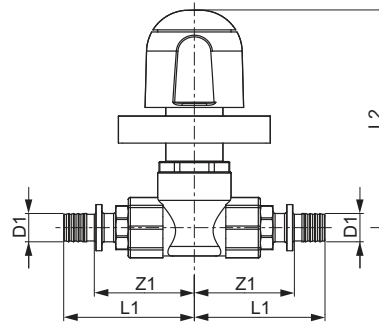
TECEflex adattatore da 3/4" Eurocono con giunto a pressare TECEflex in ottone standard

Dimensioni	Codice	Z1	L1	G	SW
16	763616	25	39	3/4"	30
20	763620	26	43	3/4"	30



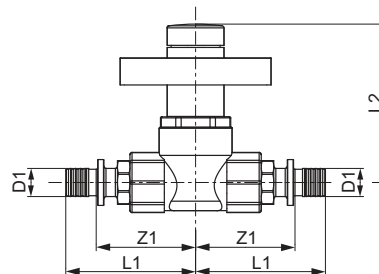
Valvola ad incasso TECEflex con manopola

Dimensioni	Codice	Z1	L1	L2
16 x 16	751016	48	62	104
20 x 20	751020	48	66	104



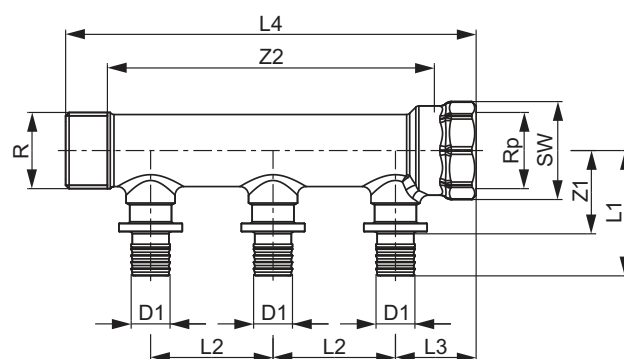
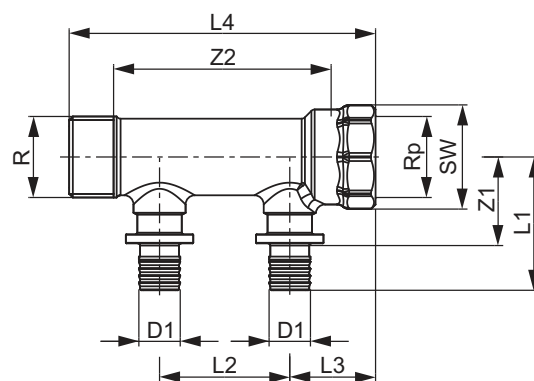
Valvola ad incasso TECEflex con tappo

Dimensioni	Codice	Z1	L1	L2
16 x 16	751116	48	62	76
20 x 20	751120	48	66	76



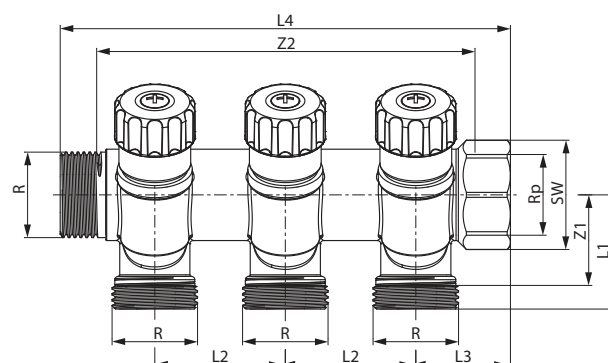
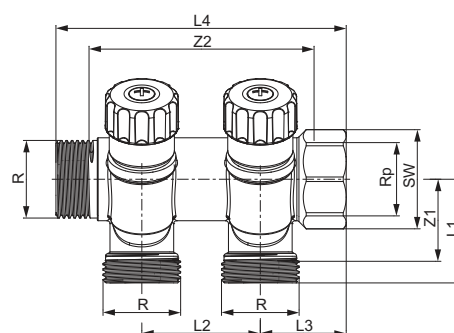
Collettore TECEflex in bronzo

Dimensioni	Codice	Z1	Z2	L1	L2	L3	L4	SW
R 3/4" x Rp 3/4" x 16 2 vie	712201	29	71	44	43	28	100	32
R 3/4" x Rp 3/4" x 16 3 vie	712202	29	114	44	43	28	143	32



Collettore universale TECE, con valvola di chiusura, Ottone standard

Dimensioni	Codice	Z1	Z2	L1	L2	L3	L4	SW
3/4" x 3/4" EC 2 vie	8730006	28	73	35	40	29	98	32
3/4" x 3/4" EC 3 vie	8730007	28	133	35	40	29	138	32



Tubi di distribuzione

**TECElogo
SISTEMA AD
INNESTO RAPIDO**

SORTIMENTSLISTE 2018




TECElogo – LE TUE MANI SONO L'ATTREZZO MIGLIORE

Con il sistema di installazione professionale TECElogo, non saranno più necessari gli attrezzi di pressaggio. Lavorando solo con le tue mani non avrai bisogno di alcuna manutenzione, non ci saranno rischi di furto e, inoltre, sono sempre della giusta misura. TECElogo – tecnologia intelligente e professionale, innesto rapido e sicuro.

“La sicurezza rappresenta sempre la massima priorità in un sistema di installazione. Ecco perché nessuno dei nostri raccordi lascia lo stabilimento senza aver prima superato il test.”

Dettagli pratici:

La finestra di ispezione consente il controllo visivo del collegamento a innesto.



Andreas Lösing, Product Manager TECElogo



Caratteristiche prodotto

- Installazione manuale rapida e semplice
- Per lavorare senza elettricità e attrezzi di pressaggio che necessitano di molta manutenzione
- Sistema universale per dimensioni 16 - 63 mm
- Idoneo a installazioni per acqua potabile e riscaldamento
- I raccordi collegati in modo errato possono essere rimossi e riutilizzati
- Può essere utilizzato anche in spazi limitati

TECElogo può essere installato in modo estremamente rapido, senza attrezzi di pressaggio, senza elettricità e su qualsiasi cantiere!



Taglia...



Svasa...



Innesta, fatto!

Rapido montaggio

Si risparmia tempo se hai bisogno solo di innestare e non è più necessario pressare. E puoi risparmiare anche moltissimo tempo. Secondo uno studio dell'Università di Scienze Applicate di Münster (Germania), in fase di assemblaggio gli installatori intervistati hanno ottenuto un risparmio di tempo superiore al 30% rispetto ai sistemi utilizzati sino a quel momento.



Lavorare in punti alti? Nessun problema!

Cos'è più pesante: un attrezzo di pressaggio o le tue mani? È ovvio!



Piccoli spazi, nessun problema

Senza attrezzi di pressaggio riuscirai ad arrivare anche in punti difficilmente accessibili durante il montaggio.



Connessioni smontabili

Un errato collegamento ad innesto può essere rimosso utilizzando una chiave speciale. Il tubo e i raccordi possono essere riutilizzati.

Simboli di qualità

I prodotti internazionali richiedono certificazioni internazionali. Per questo motivo, i sistemi di distribuzione TECElogo vengono costantemente monitorati da una serie di enti di controllo esterni a livello internazionale.



	Pagina
Tubo multistrato	324
Raccordi	327
Elementi di montaggio	333
Impianti di riscaldamento a radiatori	336
Componenti del sistema	339
Collettore	340
Attrezzi	342
Ricambi	345
Dati tecnici	347
Disegni tecnici	349

Utilizzare i raccordi TECElogo solo con tubi TECElogo originali. In caso di utilizzo di componenti di altri sistemi decade qualsiasi garanzia. TECElogo deve essere utilizzato esclusivamente con gli attrezzi di taglio e i dilatatori del sistema.

LEGENDA

UF 1: confezione 1, quantità minima ordinabile per articolo

UF 2: confezione 2

UF 3: confezione 3

Rp: filetto interno

R: filetto esterno

TECElogo – Tubo multistrato

Sistema di installazione TECElogo

TECElogo è un sistema di installazione disponibile nelle dimensioni da 16 a 63 mm con la certificazione DVGW (DW-8501BT0526). Ideale per acqua potabile e riscaldamento radiante nel rispetto della direttiva DIN 1988/DIN EN 806, testato secondo gli standard DVGW W 534, W 542, W 544, W 270 e KTW.

Componenti del sistema:

Il tubo multistrato TECElogo, testato secondo la normativa DVGW standard W 542, consiste in un tubo in polietilene intrecciato elettronicamente (PE-Xc) o polietilene resistente alle alte temperature (PE-RT tipo 2), uno strato intermedio di alluminio saldato di testa ed uno strato protettivo esterno in polietilene (PE-RT).

Il sistema ad innesto rapido TECElogo, studiato per una connessione sicura senza l'utilizzo di attrezzature, testato in accordo con gli standard DVGW foglio W 534. I raccordi possono essere in ottone, bronzo o PPSU.

Il sistema TECElogo soddisfa tutti i requisiti della normativa DIN ISO 21003 per l'applicazione della classe 5/10 bar per installazione di impianti di riscaldamento e classe 2/10 bar per installazione di acqua sanitaria.

La lavorazione e la posa in opera devono essere eseguite in rispetto della norma DIN EN 806, DIN EN 1717 e degli standard validi a livello nazionale della norma DIN 1988, e in conformità con quanto previsto dal produttore.

Test di tenuta in accordo con la pubblicazione ZVSHK, edizione Gennaio 2011. Risciacquo in accordo con normativa DIN EN 806-4 e pubblicazione ZVSHK, edizione Ottobre 2004.

Tubo multistrato TECElogo PE-Xc/Al/PE-RT

Tubo multistrato secondo DIN EN ISO 21003 per acqua potabile e impianti di riscaldamento. Al 100 % impermeabile alla diffusione.

Dimensioni	Codice	UF 1	UF 2	UF 3
16 - Rotolo	8700016	100 m	1000 m	2000 m
20 - Rotolo	8700020	100 m	700 m	1400 m
25 - Rotolo	8700025	50 m	350 m	700 m
32 - Rotolo	8700032	25 m	-	-
16 - Barra	8700116	100 m	-	-
20 - Barra	8700120	70 m	-	-
25 - Barra	8700125	45 m	-	-
32 - Barra	8700132	30 m	-	-
40 - Barra	8700140	15 m	-	-
50 - Barra	8700150	15 m	-	-
63 - Barra	8700163	5 m	-	-

(barra da 5 metri)



Tubo multistrato TECElogo PE-Xc/Al/PE-RT, preisolato, isolamento da 6 mm, rosso

Tubo multistrato secondo DIN EN ISO 21003 per acqua potabile e impianti di riscaldamento, preisolato con guaina in PE da 6 mm ($\lambda_R = 0,04 \text{ W/mK}$) e strato in PE resistente allo strappo (colore rosso). Utilizzabile secondo DIN 1988-200 (tabella 8, nr. 4/5 e tabella 9, nr. 6).

Dimensioni	Codice	UF 1	UF 2	UF 3
16 - Spes. Isol. 6 mm	8701616	75 m	300 m	600 m
20 - Spes. Isol. 6 mm	8701620*	75 m	300 m	600 m
25 - Spes. Isol. 6 mm	8701625*	50 m	200 m	400 m



Tubo multistrato TECElogo PE-Xc/Al/PE-RT, preisolato, isolamento da 9 mm, rosso

Tubo multistrato secondo DIN EN ISO 21003 per acqua potabile e impianti di riscaldamento, preisolato con guaina in PE da 9 mm ($\lambda_R = 0,04 \text{ W/mK}$) e strato in PE resistente allo strappo (colore rosso). Utilizzabile secondo EnEV 2009 (appendice 5, tabella 1, riga 7) e DIN 1988-200 (tabella 8, nr. 1).



Dimensioni	Codice	UF 1	UF 2	UF 3
16 - Spes. Isol. 9 mm	8700316*	75 m	225 m	450 m
20 - Spes. Isol. 9 mm	8700320	75 m	225 m	450 m
25 - Spes. Isol. 9 mm	8700325	50 m	150 m	300 m

Tubo multistrato TECElogo PE-Xc/Al/PE-RT, preisolato, isolamento da 13 mm, rosso

Tubo multistrato secondo DIN EN ISO 21003 per acqua potabile e impianti di riscaldamento, preisolato con guaina in PE da 13 mm ($\lambda_R = 0,04 \text{ W/mK}$) e strato in PE resistente allo strappo (colore rosso). Utilizzabile secondo EnEV 2009 (appendice 5, tabella 1, riga 5 e 6) e DIN 1988-200 (tabella 8, nr. 2 e 6).



Dimensioni	Codice	UF 1	UF 2	UF 3
16 - Spes. Isol. 13 mm	8701416*	50 m	150 m	300 m
20 - Spes. Isol. 13 mm	8701420*	50 m	150 m	300 m
25 - Spes. Isol. 13 mm	8701425*	25 m	100 m	200 m

Tubo multistrato TECElogo PE-RT/Al/PE-RT

Tubo multistrato secondo DIN EN ISO 21003 per acqua potabile e impianti di riscaldamento. Al 100 % impermeabile alla diffusione.



Dimensioni	Codice	UF 1	UF 2	UF 3
16 - Rotolo	8705016	100 m	1000 m	2000 m
20 - Rotolo	8705020	100 m	700 m	1400 m
25 - Rotolo	8705025	50 m	350 m	700 m
16 - Barra	8705116	100 m	-	-
20 - Barra	8705120	70 m	-	-
25 - Barra	8705125	45 m	-	-

(barra da 5 metri)

Tubo multistrato TECElogo PE-RT/Al/PE-RT, preisolato, isolamento da 6 mm, rosso

Tubo multistrato secondo DIN EN ISO 21003 per acqua potabile e impianti di riscaldamento, preisolato con guaina in PE da 6 mm ($\lambda_R = 0,04 \text{ W/mK}$) e strato in PE resistente allo strappo (colore rosso). Utilizzabile secondo DIN 1988-200 (tabella 8, nr. 4/5 e tabella 9, nr. 6).



Dimensioni	Codice	UF 1	UF 2	UF 3
16 - Spes. Isol. 6 mm	8702116	75 m	300 m	600 m
20 - Spes. Isol. 6 mm	8702120*	75 m	300 m	600 m
25 - Spes. Isol. 6 mm	8702125*	50 m	200 m	400 m

* Articolo non in giacenza. Disponibile su richiesta.

TECElogo – Tubo multistrato

Tubo multistrato TECElogo PE-RT/AI/PE-RT, preisolato, isolamento da 6 mm, blu

Tubo multistrato secondo DIN EN ISO 21003 per acqua potabile e impianti di riscaldamento, preisolato con guaina in PE da 6 mm ($\lambda_R = 0,04$ W/mK) e strato in PE resistente allo strappo (colore blu). Utilizzabile secondo DIN 1988-200 (tabella 8, nr. 4/5 e tabella 9, nr. 6).



Dimensioni	Codice	UF 1	UF 2	UF 3
16 - Spes. Isol. 6 mm	8702516	75 m	300 m	600 m
20 - Spes. Isol. 6 mm	8702520*	75 m	300 m	600 m
25 - Spes. Isol. 6 mm	8702525*	50 m	200 m	400 m

Tubo multistrato TECElogo PE-RT/AI/PE-RT, preisolato, isolamento da 9 mm, rosso

Tubo multistrato secondo DIN EN ISO 21003 per acqua potabile e impianti di riscaldamento, preisolato con guaina in PE da 9 mm ($\lambda_R = 0,04$ W/mK) e strato in PE resistente allo strappo (colore rosso). Utilizzabile secondo EnEV 2009 (appendice 5, tabella 1, riga 7) e DIN 1988-200 (tabella 8, nr. 1).



Dimensioni	Codice	UF 1	UF 2	UF 3
16 - Spes. Isol. 9 mm	8702016*	75 m	225 m	450 m
20 - Spes. Isol. 9 mm	8702020	75 m	225 m	450 m
25 - Spes. Isol. 9 mm	8702025	50 m	150 m	300 m

Tubo multistrato TECElogo PE-RT/AI/PE-RT, preisolato, isolamento da 9 mm, blu

Tubo multistrato secondo DIN EN ISO 21003 per acqua potabile e impianti di riscaldamento, preisolato con guaina in PE da 9 mm ($\lambda_R = 0,04$ W/mK) e strato in PE resistente allo strappo (colore blu). Utilizzabile secondo EnEV 2009 (appendice 5, tabella 1, riga 7) e DIN 1988-200 (tabella 8, nr. 1).



Dimensioni	Codice	UF 1	UF 2	UF 3
16 - Spes. Isol. 9 mm	8702416*	75 m	225 m	450 m
20 - Spes. Isol. 9 mm	8702420	75 m	225 m	450 m
25 - Spes. Isol. 9 mm	8702425	50 m	150 m	300 m

Tubo multistrato TECElogo PE-RT/AI/PE-RT, preisolato, isolamento da 13 mm, rosso

Tubo multistrato secondo DIN EN ISO 21003 per acqua potabile e impianti di riscaldamento, preisolato con guaina in PE da 13 mm ($\lambda_R = 0,04$ W/mK) e strato in PE resistente allo strappo (colore rosso). Utilizzabile secondo EnEV 2009 (appendice 5, tabella 1, riga 5 e 6) e DIN 1988-200 (tabella 8, nr. 2 e 6).



Dimensioni	Codice	UF 1	UF 2	UF 3
16 Spes. Isol. 13 mm	8702216*	50 m	150 m	300 m
20 Spes. Isol. 13 mm	8702220*	50 m	150 m	300 m
25 Spes. Isol. 13 mm	8702225*	25 m	100 m	300 m

Manicotto filetto interno TECElogo

Bronzo



Ottone standard*



Dimensioni	UF 1	UF 2	Codice	Codice
16 x Rp 1/2"	10 pz.	100 pz.	8713002	8610002
20 x Rp 1/2"	10 pz.	100 pz.	8713003	8610003
20 x Rp 3/4"	10 pz.	80 pz.	8713004	8610004
25 x Rp 1"	5 pz.	50 pz.	8713006	8610006
25 x Rp 3/4"	10 pz.	50 pz.	8713005	8610005
32 x Rp 1"	1 pz.	20 pz.	8713007	8610007
40 x Rp 1 1/2"	1 pz.	20 pz.	8713008	8610008
50 x Rp 2"	1 pz.	8 pz.	8713009	8610009
63 x Rp 2"	1 pz.	4 pz.	8713010	-

Manicotto filetto esterno TECElogo

Bronzo



Ottone standard*



Dimensioni	UF 1	UF 2	Codice	Codice
16 x R 1/2"	10 pz.	100 pz.	8713102	8610102
16 x R 3/4"	10 pz.	100 pz.	8713103	8610103
16 x R 3/8"	10 pz.	100 pz.	-	8610100
20 x R 1/2"	10 pz.	80 pz.	8713104	8610104
20 x R 3/4"	10 pz.	50 pz.	8713105	8610105
25 x R 1"	10 pz.	50 pz.	8713107	8610107
25 x R 3/4"	10 pz.	50 pz.	8713106	8610106
32 x R 1"	1 pz.	20 pz.	8713108	8610116
40 x R 1 1/4"	1 pz.	20 pz.	8713109	8610117
50 x R 1 1/2"	1 pz.	8 pz.	8713110	8610118
63 x R 2"	1 pz.	4 pz.	8713111	-

Innesto TECElogo in PPSU

Giunto ad innesto, per impianti di acqua potabile e di riscaldamento.



Dimensioni	Codice	UF 1	UF 2
16 x 16	8710516	10 pz.	80 pz.
20 x 20	8710520	10 pz.	80 pz.
25 x 25	8710525	10 pz.	80 pz.
32 x 32	8710532	1 pz.	20 pz.
40 x 40	8710540	1 pz.	20 pz.
50 x 50	8710550	1 pz.	8 pz.
63 x 63	8710563	1 pz.	4 pz.

* Per la scelta dei materiali, consultare il diagramma a pag. 352.

TECElogo – Raccordi

Innesto TECElogo ridotto in PPSU

Giunto ad innesto, per impianti di acqua potabile e di riscaldamento.

Dimensioni	Codice	UF 1	UF 2
20 x 16	8710616	10 pz.	80 pz.
25 x 16	8710620	10 pz.	80 pz.
25 x 20	8710625	10 pz.	80 pz.
32 x 20	8710632	1 pz.	20 pz.
32 x 25	8710633	1 pz.	20 pz.
40 x 32	8710640	1 pz.	20 pz.
50 x 40	8710650	1 pz.	8 pz.
63 x 50	8710663	1 pz.	4 pz.



Gomito TECElogo 90° in PPSU

Giunto ad innesto, per impianti di acqua potabile e di riscaldamento.

Dimensioni	Codice	UF 1	UF 2
16 x 16	8710716	10 pz.	100 pz.
20 x 20	8710720	10 pz.	50 pz.
25 x 25	8710725	10 pz.	40 pz.
32 x 32	8710732	1 pz.	20 pz.
40 x 40	8710740	1 pz.	8 pz.
50 x 50	8710750	1 pz.	4 pz.
63 x 63	8710763	1 pz.	4 pz.



Gomito ad innesto TECElogo 90° in PPSU

Giunto ad innesto, per impianti di acqua potabile e di riscaldamento.

Dimensioni	Codice	UF 1	UF 2
16 x 16	8711116	10 pz.	100 pz.
20 x 20	8711120	10 pz.	50 pz.
25 x 25	8711125	10 pz.	40 pz.



Gomito TECElogo 45° in bronzo

Giunto ad innesto, per impianti di acqua potabile e di riscaldamento.

Dimensioni	Codice	UF 1	UF 2
25 x 25	8711225	10 pz.	40 pz.
32 x 32	8711232	5 pz.	20 pz.
40 x 40	8711240	2 pz.	20 pz.
50 x 50	8711250	2 pz.	10 pz.
63 x 63	8711263	1 pz.	5 pz.



**Gomito a 90° con manicotto
TECElogo filetto interno**

Bronzo



Ottone standard*



Dimensioni	UF 1	UF 2	Codice	Codice
16 x Rp 1/2"	10 pz.	100 pz.	8713202	8610202
20 x Rp 1/2"	10 pz.	100 pz.	8713203	8610203
20 x Rp 3/4"	10 pz.	80 pz.	8713204	8610204
25 x Rp 3/4"	10 pz.	50 pz.	8713205	8610205
32 x Rp 1"	1 pz.	20 pz.	8713206	8610206

**Gomito a 90° con manicotto filetto
esterno TECElogo**

Bronzo



Ottone standard*



Dimensioni	UF 1	UF 2	Codice	Codice
16 x R 1/2"	10 pz.	100 pz.	8713302	8610302
20 x R 1/2"	10 pz.	80 pz.	8713303	8610303
20 x R 3/4"	10 pz.	80 pz.	8713304	8610304
25 x R 1"	10 pz.	50 pz.	8713306	8610306
25 x R 3/4"	10 pz.	50 pz.	8713305	8610305
32 x R 1"	1 pz.	20 pz.	8713307	8610312

**Raccordo a "T" TECElogo filetto
interno**

Bronzo



Ottone standard*



Dimensioni	UF 1	UF 2	Codice	Codice
16 x Rp 1/2" x 16	10 pz.	80 pz.	8713402	8610402
20 x Rp 1/2" x 20	10 pz.	50 pz.	8713403	8610403
25 x Rp 3/4" x 25	10 pz.	40 pz.	8713404	8610404
32 x Rp 1" x 32	1 pz.	8 pz.	8713405	8610406
40 x Rp 1" x 40	1 pz.	8 pz.	8713406	8610408
50 x Rp 1 1/4" x 50	1 pz.	4 pz.	8713407	8610410
63 x Rp 1 1/2" x 63	1 pz.	4 pz.	8713408	-

* Per la scelta dei materiali, consultare il diagramma a pag. 352.

TECElogo – Raccordi

Raccordo a "T" TECElogo in PPSU

Giunto ad innesto, per impianti di acqua potabile e di riscaldamento.

Dimensioni	Codice	UF 1	UF 2
16 x 16 x 16	8710916	10 pz.	40 pz.
20 x 20 x 20	8710920	10 pz.	40 pz.
25 x 25 x 25	8710925	10 pz.	40 pz.
32 x 32 x 32	8710932	1 pz.	8 pz.
40 x 40 x 40	8710940	1 pz.	8 pz.
50 x 50 x 50	8710950	1 pz.	4 pz.
63 x 63 x 63	8710963	1 pz.	4 pz.



Raccordo a "T" TECElogo ridotto in PPSU

Giunto ad innesto, per impianti di acqua potabile e di riscaldamento.

Dimensioni	Codice	UF 1	UF 2
20 x 16 x 16	8711004	10 pz.	40 pz.
20 x 16 x 20	8711005	10 pz.	40 pz.
20 x 20 x 16	8711006	10 pz.	40 pz.
25 x 16 x 16	8711007	10 pz.	40 pz.
25 x 16 x 25	8711008	10 pz.	40 pz.
25 x 20 x 20	8711009	10 pz.	40 pz.
25 x 20 x 25	8711010	10 pz.	40 pz.
20 x 25 x 20	8711011	10 pz.	40 pz.
32 x 16 x 32	8711012	1 pz.	8 pz.
32 x 20 x 32	8711013	1 pz.	8 pz.
32 x 25 x 32	8711014	1 pz.	8 pz.
32 x 25 x 25	8711015	1 pz.	8 pz.
40 x 25 x 40	8711017	1 pz.	8 pz.
40 x 32 x 40	8711018	1 pz.	8 pz.
40 x 32 x 32	8711019	1 pz.	8 pz.
50 x 25 x 50	8711020	1 pz.	4 pz.
50 x 32 x 50	8711021	1 pz.	4 pz.
63 x 32 x 63	8711022	1 pz.	4 pz.
63 x 50 x 63	8711023	1 pz.	4 pz.



Tappo TECElogo in PPSU

Giunto ad innesto, per impianti di acqua potabile e di riscaldamento.

Dimensioni	Codice	UF 1	UF 2
16	8710817	10 pz.	50 pz.
20	8710821	10 pz.	50 pz.



Manicotto TECElogo in bronzo

Manicotto per tubi di acciaio inox o di rame con giunto ad innesto TECElogo.

Dimensioni	Codice	UF 1	UF 2
16 x 15 mm	8730100	10 pz.	100 pz.
20 x 18 mm	8730101	10 pz.	100 pz.
25 x 22 mm	8730102	10 pz.	50 pz.



Bocchettone TECElogo sede piatta

Bronzo

Ottone standard*



Dimensioni	UF 1	UF 2	Codice	Codice
16 x 1/2"	5 pz.	80 pz.	8733201	8630201
16 x 3/4"	5 pz.	80 pz.	8733202	8630202
16 x 3/8"	5 pz.	80 pz.	-	8630200
20 x 3/4"	5 pz.	50 pz.	8733203	8630203
25 x 1"	5 pz.	50 pz.	8733204	8630204
32 x 1 1/4"	1 pz.	20 pz.	8733205	8630205
40 x 1 1/2"	1 pz.	20 pz.	-	8630207

Terminale a parete TECElogo

Bronzo

Ottone standard*



Dimensioni	UF 1	UF 2	Codice	Codice
16 x Rp 1/2"	10 pz.	80 pz.	8723002	8620002
20 x Rp 1/2"	10 pz.	60 pz.	-	8620003

TECElogo terminale a parete con attacco universale, bronzo

Terminale a parete con attacco universale con raccordo femmina ad innesto da 20 mm per giunto ad innesto TECElogo. Per impianti di acqua potabile e di riscaldamento.

Dimensioni	Codice	UF 1	UF 2
20 x Rp 1/2"	8723003	10 pz.	60 pz.



Nota:

Utilizzando il raccordo a "T" o il raccordo a "T" ridotto TECElogo è possibile assemblare un terminale a parete doppio.

TECElogo terminale a parete doppio con attacco universale, bronzo

Terminale a parete doppio con attacco universale con raccordo femmina ad innesto da 20 mm per giunto ad innesto TECElogo. Per impianti di acqua potabile e di riscaldamento.

Dimensioni	Codice	UF 1	UF 2
20 x Rp 1/2" x 20	8723011	10 pz.	40 pz.



Terminale a parete doppio
TECElogo

Ottone standard*



Dimensioni	UF 1	UF 2	Codice
16 x Rp 1/2" x 16	10 pz.	40 pz.	8620007

TECElogo terminale a parete lungo con attacco universale, bronzo

Terminale a parete con attacco universale lungo con raccordo femmina ad innesto da 20 mm per giunto ad innesto TECElogo. Per impianti di acqua potabile e di riscaldamento.



Dimensioni	Codice	UF 1	UF 2
20 x Rp 1/2"	8723008	10 pz.	50 pz.

Nota:

Utilizzando il raccordo a "T" o il raccordo a "T" ridotto TECElogo è possibile assemblare un terminale a parete doppio.

Terminale a parete TECElogo lungo

Ottone standard*



Dimensioni	UF 1	UF 2	Codice
16 x Rp 1/2"	10 pz.	50 pz.	8620008

Barriera antirumore TECE per raccordi sottotraccia

Barriera antirumore per raccordi sottotraccia TECEflex e TECElogo. Per una minore trasmissione del rumore sul corpo edilizio.



Codice	UF 1	UF 2
718026	10 pz.	100 pz.

TECElogo – Elementi di montaggio

TECE tappo di montaggio Seal System con manicotto sigillante **NEW**

Tappo di montaggio speciale riutilizzabile per il manicotto sigillante nella fase di costruzione del guscio. Adatto per perdite e test di carico con aria o acqua. Con filettatura in metallo realizzata con un materiale idoneo all'acqua potabile, incluso manicotto sigillante Seal System.

Lunghezza: 117 mm

Filettatura: 1/2"

Diametro: 38 mm



Dimensioni	Codice		UF 1
1/2"	704802*	NEW	6 pz.

TECE manicotto sigillante Seal System **NEW**

Manicotto sigillante per attacco a parete conforme alla norma DIN 18534 (2017) per pareti esposte all'acqua.

Necessario per guidare fuori dalla parete eventuali perdite di acqua dovute ad un collegamento filettato non a tenuta, tra l'estensione del terminale a parete e la valvola. Adatto anche a molti prodotti non TECE.

Lunghezza: 100 mm

Diametro: 37,5 mm



Dimensioni	Codice		UF 1
1/2"	704801*	NEW	10 pz.


In combinazione con il manicotto sigillante Seal System e un idoneo stucco sigillante. L'idoneità dei prodotti esterni è consultabile all'interno della documentazione tecnica.

TECE guaina di tenuta Seal System **NEW**

Guaina di tenuta Seal System per la sigillatura di eventuali perdite all'interno della parete.

Lunghezza x larghezza: 120 mm x 120 mm

Diametro interno: 15 mm



Codice		UF 1
704803*	NEW	10 pz.

TECE set sigillante Seal System per attacchi a parete **NEW**

Set di sigillatura Seal System composto da:

- 2 tappi
- 2 manicotti sigillanti
- 2 guaine di tenuta Seal System

Codice		UF 1
704805*	NEW	1 pz.



Staffa TECE in acciaio zincato, doppia

Per il fissaggio di terminali a parete TECEflex e TECElogo, angolare, in acciaio zincato. Adatta per interassi di 150 e 80 mm.



Codice	UF 1	UF 2
720528	5 pz.	20 pz.

Staffa con terminali TECElogo, in bronzo

Staffa con terminali a parete preassemblata, interasse 80 mm. Composta da due terminali a parete TECElogo montati a prova di torsione su staffa da parete TECE. Incluso isolamento acustico e staffa per gomito di scarico. Per impianti di acqua potabile.



Dimensioni	Interasse	Codice	UF 1	UF 2
16 x Rp 1/2"	80 mm	8723101	1 pz.	5 pz.

Staffa con terminali TECElogo, in bronzo

Staffa con terminali preassemblata, interasse 150 mm. Composta da due terminali a parete TECElogo montati a prova di torsione su staffa da parete TECE. Incluso isolamento acustico e staffa per gomito di scarico. Per impianti di acqua potabile.



Dimensioni	Interasse	Codice	UF 1	UF 2
16 x Rp 1/2"	150 mm	8723100	1 pz.	5 pz.

TECElogo unità di fissaggio in ottone standard

Dimensioni	Interasse	Codice	UF 1	UF 2
16 x Rp 1/2"	150 mm	8620100	1 pz.	5 pz.

**TECElogo unità di fissaggio in ottone standard**

Dimensioni	Interasse	Codice	UF 1	UF 2
16 x 1/2"	153 mm	8620103	1 pz.	5 pz.



TECElogo – Impianti di riscaldamento a radiatori

Guscio di protezione TECElogo per raccordi a "T" incrociati

Guscio di protezione per raccordi a "T" incrociati TECElogo.

Dimensioni	Codice	UF 1
16-20	8740100	1 pz.



Adapter TECElogo

Per l'allacciamento di tubi multistrato TECElogo ai collettori con filetto 24 x 19 mm. Utilizzabile solo negli impianti di riscaldamento.

Dimensioni	Codice	UF 1
14/M 24 x 19 mm	8749914	1 pz.
16/M 24 x 19 mm	8749916	1 pz.
20/M 24 x 19 mm	8749920	1 pz.



Raccordo a "T" incrociato TECElogo in ottone nichelato

Raccordo a "T" incrociato con giunto ad innesto. Per impianti di riscaldamento.

Dimensioni	Codice	UF 1	UF 2
16 x 16 x 16	8740101	1 pz.	10 pz.
20 x 16 x 16	8740102	1 pz.	10 pz.
20 x 16 x 20	8740103	1 pz.	10 pz.



TECElogo gomito per collegamento radiatore 15 mm

Gomito per collegamento radiatore con giunto ad innesto. Per impianti di riscaldamento. Tubo di rame da 15 mm, nichelato.

Dimensioni	Codice	UF 1	UF 2
16 x 15 mm Cu	8740401	10 pz.	50 pz.
20 x 15 mm Cu	8740402	10 pz.	50 pz.



Dado di connessione TECEflex/logo ø 15 x 1/2"

Dado di connessione diam. 15 mm, nichelato, per unire i collegamenti a gomito per radiatori TECEflex/TECElogo alle valvole termostatiche o alle connessioni a vite dei radiatori.

Dimensioni	Codice	UF 1	UF 2
15 mm x R 1/2"	717501	10 pz.	150 pz.



Testa termostatica TECE

Testa termostatica M 30 x 1,5, intervallo di regolazione 1-5 (corrisponde a un intervallo da 7 a 28 °C)

Codice	UF 1	UF 2
8740430	1 pz.	15 pz.



Valvola termostattizzabile TECE, parte inferiore, dritta

Valvola termostatica parte inferiore, versione dritta, preregolabile

Dimensioni	Codice	UF 1	UF 2
R 1/2" x Rp 1/2"	8740431	1 pz.	20 pz.



Valvola termostattizzabile TECE, parte inferiore, squadra

Valvola termostatica parte inferiore, versione squadra, preregolabile

Dimensioni	Codice	UF 1	UF 2
R 1/2" x Rp 1/2"	8740432	1 pz.	20 pz.



Detentore per radiatore TECE, dritto

Detentore per radiatore, versione dritta

Dimensioni	Codice	UF 1	UF 2
R 1/2" x Rp 1/2"	8740433	1 pz.	20 pz.



Detentore per radiatore TECE, squadra

Detentore per radiatore, versione squadra

Dimensioni	Codice	UF 1	UF 2
R 1/2" x Rp 1/2"	8740434	1 pz.	20 pz.



Bocchettone di collegamento TECElogo in ottone standard

Dimensioni	Codice	UF 1	UF 2
16 x 12 mm	8611212	10 pz.	80 pz.
16 x 14 mm	8611210	10 pz.	80 pz.
20 x 16 mm	8611211	10 pz.	80 pz.
20 x 18 mm	8611205	10 pz.	80 pz.



Adapter Eurokonus per tubo TECElogo*

Per l'allacciamento di tubi multistrato TECElogo a un Eurokonus 3/4" FE. Per impianti di riscaldamento.

Dimensioni	Codice	UF 1	UF 2
16 x 3/4" EC	8740216	10 pz.	200 pz.
20 x 3/4" EC	8740220	10 pz.	200 pz.



Tappo con sfiato TECElogo in ottone standard

Dimensioni	Codice	UF 1	UF 2
16	8640001	10 pz.	50 pz.



* Le dimensioni Eurokonus devono essere verificate in cantiere.

TECElogo – Impianti di riscaldamento a radiatori

Raccordo filetto esterno Eurokonus TECElogo, ottone standard

Manicotto maschio per adapter 3/4" Eurocono.

Dimensioni	Codice	UF 1
16 x 3/4"	8610108	10 pz.
20 x 3/4"	8610109	10 pz.



Valvola ad incasso TECElogo con manopola*

Valvola ad incasso per la chiusura di tubazioni TECElogo. Corpo e raccordo filettato in ottone DR secondo DIN EN 12164. Stelo con 2 O-ring che consentono un movimento dello stelo migliore e una maggiore sicurezza. Sfera in ottone cromato. Guarnizioni sfera in PTFE. Passaggio del flusso senza deviazioni per perdite di pressione minime.

Temperatura massima di esercizio permanente: 90 °C. Pressione: 10 bar

Composta da:

- Attacco TECElogo da entrambe le parti
- Rosetta di copertura e maniglia (cromate)
- Targhette colore (blu/rossa)



Dimensioni	Codice	UF 1	UF 2
16	8780016	1 pz.	10 pz.
20	8780020	1 pz.	10 pz.

Valvola ad incasso TECElogo con tappo*

Valvola ad incasso per la chiusura di tubazioni TECElogo. Corpo e raccordo filettato in ottone DR secondo DIN EN 12164. Stelo con 2 O-ring, per un movimento migliore e una maggiore sicurezza. Sfera in ottone cromato. Guarnizione a sfera in PTFE. Passaggio completo del flusso per perdite di pressione minime.

Pressione massima di esercizio permanente: 90° C. Pressione nominale: 10 bar.

Design:

- Connessione TECElogo su entrambi i lati.
- Piastra di fissaggio e tappo di chiusura (cromato).
- Chiave per chiusura.
- Targhette colore (rosso/blu).



Dimensioni	Codice	UF 1	UF 2
16	8780116	1 pz.	10 pz.
20	8780120	1 pz.	10 pz.

Espansione prolunga sotto traccia TECE, 23 mm

Prolunga sotto traccia 23 mm per valvola ad incasso da 1/2".

Dimensioni	Codice	UF 1	UF 2
1/2"	8780200	1 pz.	20 pz.



* Per la scelta dei materiali, consultare il diagramma a pag. 352.

TECElogo – Collettore

Collettore in acciaio inox TECE senza contaltri e senza valvole di regolazione

Collettore in acciaio inox per impianti di riscaldamento a radiatori, con barra squadrata da 40 x 1,5 mm, (codice materiale 1.4301) secondo DIN EN 10088, dal lato primario con raccordo a stringere da 1" a sede piatta in ottone, distanza dal circuito di riscaldamento 50 mm.

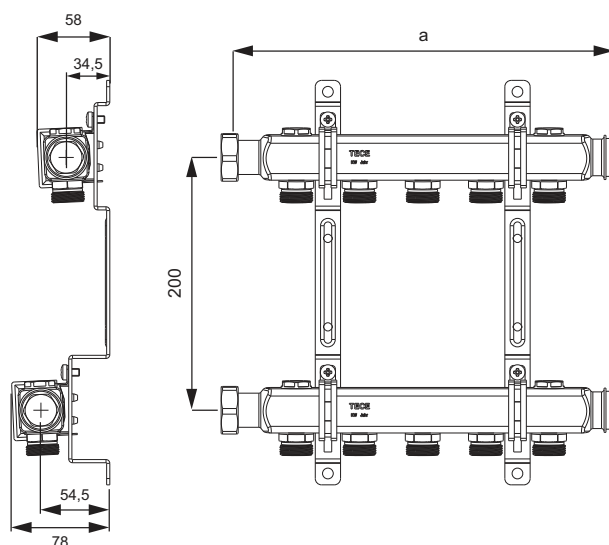
Mandata e ritorno completamente preassemblati con:

- barra di distribuzione con collari su filetto interno da 3/4" FI, Eurokonus interno secondo DIN EN 16313, ottone nichelato
- 2 tappi da 3/4" FI, ottone nichelato
- 4 tappi da 1/2" FI, ottone nichelato

In imballaggio di cartone separato:

- 2 supporti per parete doppi da 200 x 54,4 x 34,5 con inserti fonoassorbenti (secondo DIN 4109), incluso materiale di fissaggio (1 supporto da parete doppio per 2 circuiti di riscaldamento)
- 2 guarnizioni piatte da 1"

Descrizione	a	Codice	UF 1
2 attacchi	152 mm	712551	1 pz.
3 attacchi	202 mm	712552	1 pz.
4 attacchi	252 mm	712553	1 pz.
5 attacchi	302 mm	712554	1 pz.
6 attacchi	352 mm	712555	1 pz.
7 attacchi	402 mm	712556	1 pz.
8 attacchi	452 mm	712557	1 pz.
9 attacchi	502 mm	712558	1 pz.
10 attacchi	552 mm	712559	1 pz.
11 attacchi	602 mm	712560	1 pz.
12 attacchi	652 mm	712561	1 pz.



Collettore TECElogo con valvole di chiusura, ottone standard*

Collettore TECElogo diametro 16 mm con valvole diametro, 16 mm x 3/4".

Dimensioni	Codice	UF 1	UF 2
3/4" x 16 2 vie	8730008	1 pz.	24 pz.
3/4" x 16 3 vie	8730009	1 pz.	24 pz.



Collettore universale TECE, con valvola di chiusura, Ottone standard

Collettore TECE, valvole di chiusura, 3/4" FI/FE, uscita 3/4" Eurokonus.

Dimensioni	Codice	UF 1	UF 2
3/4" x 3/4" EC 2 vie	8730006	1 pz.	24 pz.
3/4" x 3/4" EC 3 vie	8730007	1 pz.	24 pz.



Collettore TECElogo in ottone standard*

Dimensioni	Codice	UF 1	UF 2
R 3/4" x R 3/4" x 16 a 2 vie	8630002	1 pz.	20 pz.
R 3/4" x R 3/4" x 16 a 3 vie	8630003	1 pz.	20 pz.



**Cassetta sotto traccia in plastica TECE per collettore per acqua potabile
TECE da 3/4"**

Per collettore 16 x 3/4" a 2 e 3 vie inclusa cover e collari.

Dimensioni: altezza 260 mm, profondità 85 mm.



Descrizione	Codice	UF 1
lungh. 40 cm	785170	1 pz.
lungh. 48 cm	785171	1 pz.

TECElogo – Attrezzi

Valigetta attrezzi TECElogo

Valigetta attrezzi con tagliatubo, calibratore-svasatore, maniglia e attrezzi per lo smontaggio.

Dimensioni	Codice	UF 1
16-25	8760001	1 pz.
32-50	8760007	1 pz.
32-40	8760010	1 pz.

Nota:

La valigetta 32-40 può essere integrata con i diametri 50 e 63 disponibili separatamente.



Tagliatubo TECE

Dimensioni	Codice	UF 1
14-25	8760002	1 pz.



Calibratore-svasatore TECElogo

Dimensioni	Codice	UF 1
16	8760016	1 pz.
20	8760020	1 pz.
25	8760025	1 pz.
32	8760032	1 pz.
40	8760040	1 pz.
50	8760050	1 pz.
63	8760063	1 pz.



Maniglia TECElogo per calibratore-svasatore

Dimensioni	Codice	UF 1
16-63	8760000	1 pz.



Prolunga TECElogo per calibrare-svasare con gli avvitatori

Prolunga per l'uso con avvitatori a batteria o trapani. Consente la rapida sostituzione del calibratore.

Dimensioni	Codice	UF 1
16-63	8760005	1 pz.



Chiave di smontaggio TECElogo 16/20

Dimensioni	Codice	UF 1
16/20	8760103	1 pz.



Chiave di smontaggio TECElogo

Dimensioni	Codice	UF 1
25	8760125	1 pz.
32	8760132	1 pz.
40	8760140	1 pz.
50	8760150	1 pz.
63	8760163	1 pz.

**Forcella di smontaggio TECElogo**

Dimensioni	Codice	UF 1
16	8760416	1 pz.
20	8760420	1 pz.
25	8760425	1 pz.
32	8760432	1 pz.
40	8760440	1 pz.
50	8760450	1 pz.
63	8760463	1 pz.

**Borsa per utensili TECElogo**

Robusta borsa per utensili per il fissaggio alla cintura per utensili TECElogo 16-25 mm.

Codice	UF 1
8760011	1 pz.

**Piegatrice TECE-dimensione 16-32 mm**

Piegatubi monomanuale compatta dimensioni 16-32 mm per tubi di raccordo multistrato TECEflex e TECElogo per la realizzazione di gomiti omogenei. Valigetta completa di segmenti da 16/20/25/32 mm. Angolo di piegatura 0-90°.

Codice	UF 1
720222	1 pz.

**Piegatrice TECE-dimensione 40-63 mm**

Piegatubi idraulica per tubi di raccordo multistrato TECEflex e TECElogo dimensioni 40-63 mm per cantieri o preassemblaggio. Completa in cassetta in legno con segmenti 40/50/63 mm. Angolo di piegatura 0-90°.

Codice	UF 1
720223	1 pz.



Molla piegatubi per uso interno TECElogo

Molla piegatubi per uso interno per tubo con rivestimento ISO.

Dimensioni	Codice	UF 1
16	8760216	1 pz.
20	8760220	1 pz.
25	8760225	1 pz.



Molla piegatubi TECElogo

Molla piegatubi per tubo con rivestimento ISO.

Dimensioni	Codice	UF 1
16	8760316	1 pz.
20	8760320	1 pz.
25	8760325	1 pz.



Tagliatubo TECE

Dimensioni	Codice	UF 1
14-63	8760008	1 pz.



Fermatubi TECElogo

Fermatubi con funzione di bloccaggio per diametri da 16-25 mm, utile per bloccare in modo sicuro i tubi TECElogo durante la calibratura.

Dimensioni	Codice	UF 1
16-25	8760006	1 pz.



Carrello svolgitubo TECE

Avvolgitore di posa, piegabile, regolazione variabile per rotoli TECEfloor, TECEflex e TECElogo fino a 600 m di lunghezza.

Dimensioni	Codice	UF 1
fino a 600 m	720193	1 pz.

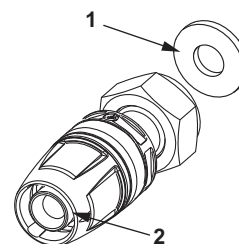


8733201 – Bocchettone TECElogo sede piatta in bronzo

8733202 – Bocchettone TECElogo sede piatta in bronzo

8733203 – Bocchettone TECElogo sede piatta in bronzo

Pos.	Codice	Descrizione	UF 1
1	8790201	Guarnizione piatta da 1/2" per attacchi di tenuta piatti	10 pz.
	8790202	Guarnizione piatta da 3/4" per attacchi di tenuta piatti	10 pz.
2	8790116	O-Ring TECElogo dimensione 16	10 pz.
	8790120	O-Ring TECElogo dimensione 20	10 pz.



Valvola ad incasso TECElogo con manopola

Pos.	Codice	Descrizione	UF 1
1	8780000	Manopola	1 pz.



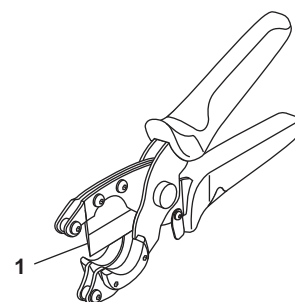
Valvola ad incasso TECElogo con tappo

Pos.	Codice	Descrizione	UF 1
1	8780100	Tappo	1 pz.



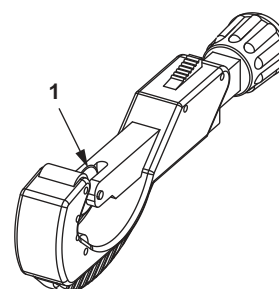
8760002 – Tagliatubo TECE

Pos.	Codice	Descrizione	UF 1
1	8760003	Lama di ricambio per tagliatubo	1 pz.



8760008 – Tagliatubo TECE

Pos.	Codice	Descrizione	UF 1
1	8760009	Lama di ricambio per tagliatubo	1 pz.



O-ring TECElogo

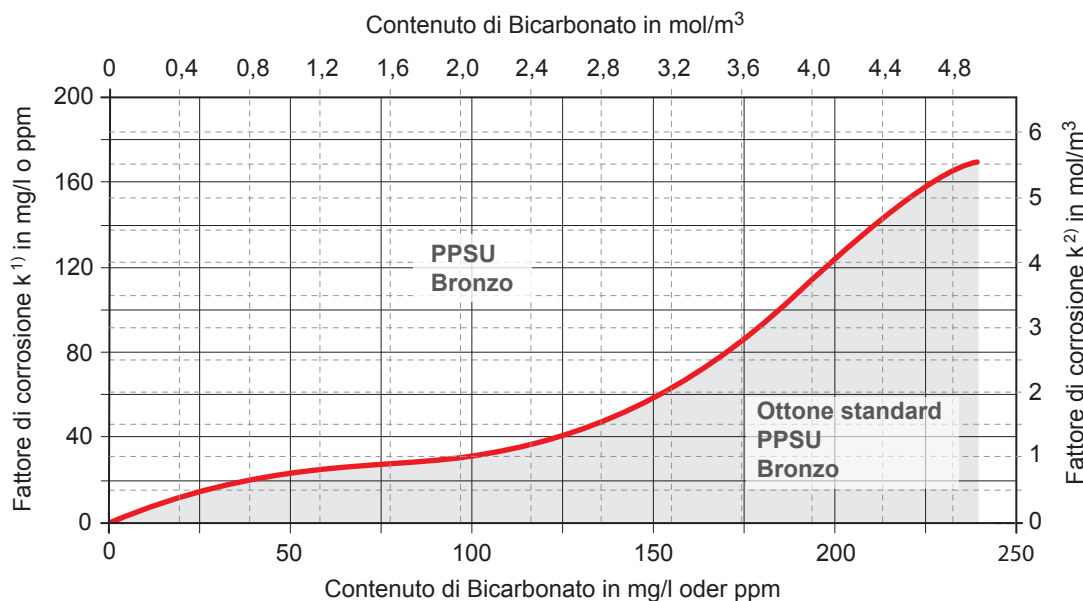


Dimensioni	Descrizione	Codice	UF 1
16	O-ring TECElogo	8790116	10 pz.
20	O-ring TECElogo	8790120	10 pz.
25	O-ring TECElogo	8790125	10 pz.
32	O-ring TECElogo	8790132	10 pz.
40	O-ring TECElogo	8790140	10 pz.
50	O-ring TECElogo	8790150	10 pz.
63	O-ring TECElogo	8790163	10 pz.

Tubi TECElogo	Tubi multistrato PE-RT				Tubi multistrato PE-Xc						
Denominazione del tubo	PE-RT/Al/PE-RT				PE-Xc/Al/PE						
Dimensione	14	16	20	25	16	20	25	32	40	50	63
Lunghezza rotolo in m	100	100	100	50	100	100	50	--	--	--	--
Lunghezza barra in m (5 m/barra)	--	100	70	45	100	70	45	30	15	15	5
Ambito di impiego*	IAS, IRR, IRP*				IAS, IRR, IRP*						
Classe di applicazione/ pressione di esercizio	2 / 10 bar; 5 / 10 bar				2 / 10 bar; 5 / 10 bar						
Colore	bianco				bianco						
Diametro esterno in mm	14	16	20	25	16	20	25	32	40	50	63
Spessore in mm	2	2	2,25	2,5	2	2,25	2,5	3	4	4,5	6
Diametro interno in mm	10	12	15,5	20	12	15,5	20	26	32	41	51
Raccordo in mm	--	27	32	35	27	32	35	46	48	48	55
Disponibile con tubo corrugato di protezione	sì				sì			--			
Disponibile con strato isolante - 6 mm - 9 mm - 13 mm $\lambda = 0,040 \text{ W/(m} \cdot \text{K)}$	sì sì sì				sì sì sì			-- -- --			
Peso del tubo a vuoto in kg/m	0,08	0,10	0,14	0,20	0,10	0,14	0,21	0,33	0,53	0,79	1,22
Volume interno in dm ³ /m	0,078	0,11	0,19	0,31	0,11	0,19	0,31	0,53	0,80	1,32	2,04
Rugosità del tubo in mm	0,007				0,007						
Conduttività termica con tubo non isolato in W/(m ² · K)	0,41				0,43						
Coefficiente di dilatazione termica lineare in mm/(m · K)	0,026				0,026						
Raggio minimo di curvatura in mm - senza molla di flessione - con molla di flessione	70 56	80 64	100 80	125 100	80 64	100 80	125 100	160 --	200 --	250 --	315 --

* IAS - Impianto acqua sanitaria, IRR - Impianto riscaldamento a pavimento, IRP - Impianto riscaldamento a radiatori/ventilconvettori

Scelta dei materiali dei raccordi secondo ISO 10508



1) k = Contenuto di Cloro Cl + 1/3 Contenuto di Solfato SO₄ (in mg/l)

2) k = Contenuto di Cloro Cl + Contenuto di Solfato SO₄ (in mol/m³)

Classificazione in accordo alla norma ISO 10508

Classe di applicazione	Temperatura nominale T _D °C	Durata di esercizio ^b in T _D anni ^a	T _{max} °C	Durata di esercizio in T _{max} anni	T _{mal} °C	Durata di esercizio in T _{mal} ore	Campo d'impiego tipico
1 ^a	60	49	80	1	95	100	Fornitura di acqua calda (60 °C)
2 ^a	70	49	80	1	95	100	Fornitura di acqua calda (70 °C)
3 ^c	20	0,5	50	4,5	65	100	Riscaldamento a pavimento a bassa temperatura
	30	20					
	40	25					
4 ^b	20	2,5	70	2,5	100	100	Impianto di riscaldamento a pavimento e radiatori a bassa temperatura
	40	20					
	60	25					
5 ^b	20	14	90	1	100	100	Impianto di riscaldamento a pavimento a radiatori ad alta temperatura
	60	25					
	80	10					

T_D = temperatura, per i quali il sistema di tubi è concepito. T_{max} = temperatura massima che può verificarsi per un breve periodo

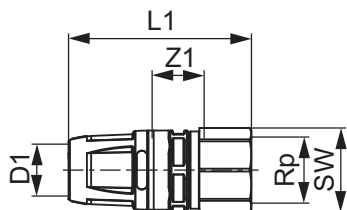
T_{mal} = temperatura massima possibile che „a volte“ può verificarsi in caso di guasto (max. 100 ore in 50 anni)

^a Uno stato può scegliere tra la Classe 1 o la Classe 2 in base alle proprie normative nazionali.

^b Se per una classe di applicazione esiste più di una temperatura nominale per la durata di esercizio e la temperatura ad essa collegata, i tempi relativi dovrebbero essere aggiunti alla durata di esercizio (p.es. per una durata di 50 anni relativa alla Classe 5, l'aggregato di temperatura si compone nel modo seguente: 20 °C oltre 14 anni, seguito da 60 °C oltre 25 anni, seguito da 80 °C oltre 10 anni, seguito da 90 °C oltre 1 anno, seguito da 100 °C per 100 h).

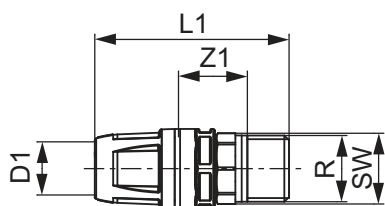
^c Consentito solo se la temperatura di malfunzionamento non può aumentare oltre 65 °C.

Manicotto filetto interno TECElogo



Dimensioni	Codice	Bronzo			Ottone standard			
		Z1	L1	SW	Codice	Z1	L1	SW
16 x Rp 1/2"	8713002	17	58	25	8610002	17	58	25
20 x Rp 1/2"	8713003	16	62	25	8610003	16	62	25
20 x Rp 3/4"	8713004	16	64	31	8610004	16	64	31
25 x Rp 1"	8713006	16	69	38	8610006	16	69	38
25 x Rp 3/4"	8713005	16	66	31	8610005	16	66	31
32 x Rp 1"	8713007	19	85	38	8610007	19	85	38
40 x Rp 1 1/2"	8713008	21	91	53	8610008	21	91	53
50 x Rp 2"	8713009	23	97	67	8610009	23	97	67
63 x Rp 2"	8713010	23	106	67	-	-	-	-

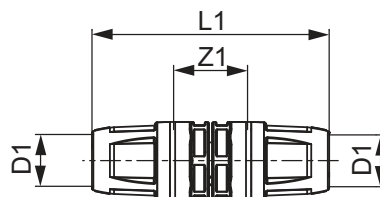
Manicotto filetto esterno TECElogo



Dimensioni	Codice	Bronzo			Ottone standard			
		Z1	L1	SW	Codice	Z1	L1	SW
16 x R 1/2"	8713102	22	62	21	8610102	22	62	21
16 x R 3/4"	8713103	22	63	27	8610103	21	62	27
16 x R 3/8"	-	-	-	-	8610100	21	58	19
20 x R 1/2"	8713104	22	67	21	8610104	21	66	21
20 x R 3/4"	8713105	20	66	27	8610105	21	67	27
25 x R 1"	8713107	21	72	34	8610107	20	72	34
25 x R 3/4"	8713106	20	69	27	8610106	20	69	27
32 x R 1"	8713108	26	89	34	8610116	26	89	34
40 x R 1 1/4"	8713109	26	94	42	8610117	26	94	42
50 x R 1 1/2"	8713110	26	95	48	8610118	26	95	48
63 x R 2"	8713111	30	110	60	-	-	-	-

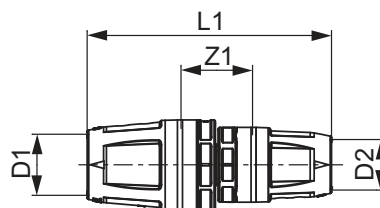
Innesto TECElogo in PPSU

Dimensioni	Codice	Z1	L1
16 x 16	8710516	24	77
20 x 20	8710520	24	87
25 x 25	8710525	24	93
32 x 32	8710532	32	124
40 x 40	8710540	32	128
50 x 50	8710550	32	128
63 x 63	8710563	43	150



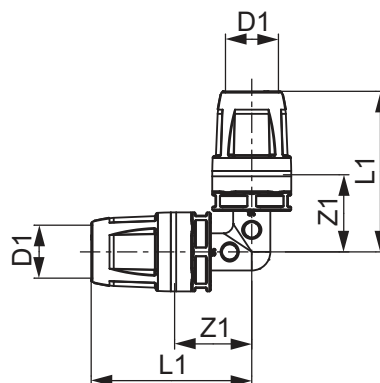
Innesto TECElogo ridotto in PPSU

Dimensioni	Codice	Z1	L1
20 x 16	8710616	24	82
25 x 16	8710620	24	85
25 x 20	8710625	24	90
32 x 20	8710632	28	106
32 x 25	8710633	28	109
40 x 32	8710640	32	126
50 x 40	8710650	32	129
63 x 50	8710663	37	140



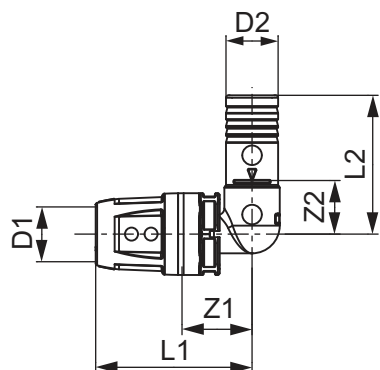
Gomito TECElogo 90° in PPSU

Dimensioni	Codice	Z1	L1
16 x 16	8710716	25	51
20 x 20	8710720	27	58
25 x 25	8710725	32	66
32 x 32	8710732	38	83
40 x 40	8710740	41	91
50 x 50	8710750	47	97
63 x 63	8710763	65	119



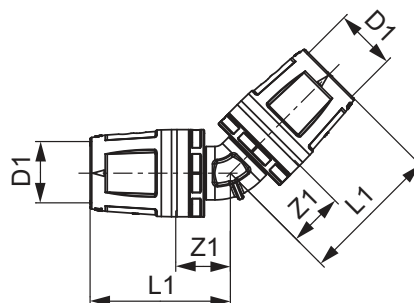
Gomito ad innesto TECElogo 90° in PPSU

Dimensioni	Codice	Z1	Z2	L1	L2
16 x 16	8711116	22	16	48	43
20 x 20	8711120	23	18	55	49
25 x 25	8711125	26	20	60	55

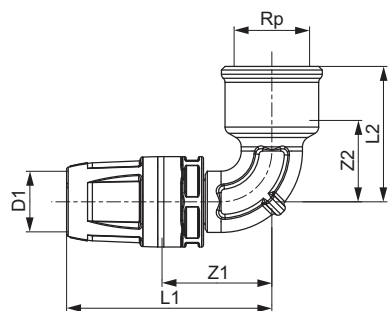


Gomito TECElogo 45° in bronzo

Dimensioni	Codice	Z1	L1
25 x 25	8711225	22	57
32 x 32	8711232	27	73
40 x 40	8711240	31	79
50 x 50	8711250	32	80
63 x 63	8711263	41	95

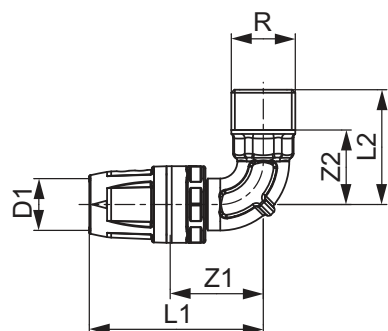


Gomito a 90° con manicotto TECElogo filetto interno



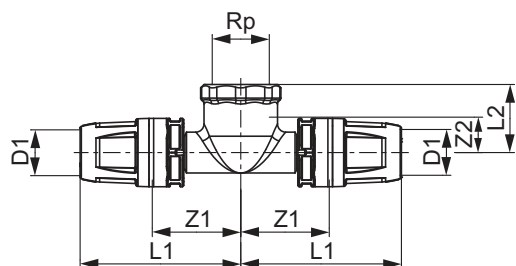
Dimensioni	Codice	Bronzo				Ottone standard				
		Z1	Z2	L1	L2	Codice	Z1	Z2	L1	L2
16 x Rp 1/2"	8713202	31	23	57	38	8610202	28	8	55	20
20 x Rp 1/2"	8713203	31	16	62	31	8610203	28	8	59	20
20 x Rp 3/4"	8713204	32	19	64	36	8610204	31	10	62	23
25 x Rp 3/4"	8713205	33	19	68	36	8610205	31	14	66	30
32 x Rp 1"	8713206	40	24	86	44	8610206	40	16	86	35

Gomito a 90° con manicotto filetto esterno TECElogo



Dimensioni	Codice	Bronzo				Ottone standard				
		Z1	Z2	L1	L2	Codice	Z1	Z2	L1	L2
16 x R 1/2"	8713302	31	24	57	38	8610302	24	22	51	35
20 x R 1/2"	8713303	32	27	64	40	8610303	24	22	56	35
20 x R 3/4"	8713304	32	27	64	41	8610304	27	22	59	36
25 x R 1"	8713306	36	28	71	48	8610306	31	28	65	45
25 x R 3/4"	8713305	36	31	71	45	8610305	27	27	62	41
32 x R 1"	8713307	42	34	88	53	8610312	36	28	82	45

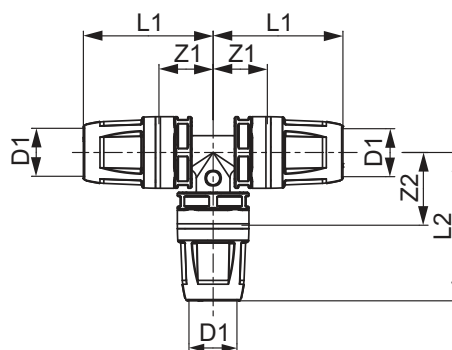
Raccordo a "T" TECElogo filetto interno



Dimensioni	Codice	Bronzo				Ottone standard				
		Z1	Z2	L1	L2	Codice	Z1	Z2	L1	L2
16 x Rp 1/2" x 16	8713402	33	10	59	25	8610402	28	5	55	20
20 x Rp 1/2" x 20	8713403	33	10	64	25	8610403	28	5	60	20
25 x Rp 3/4" x 25	8713404	35	13	70	29	8610404	31	14	66	30
32 x Rp 1" x 32	8713405	41	16	87	35	8610406	36	13	86	32
40 x Rp 1" x 40	8713406	44	21	92	40	8610408	39	14	87	33
50 x Rp 1 1/4" x 50	8713407	50	27	98	48	8610410	44	18	92	39
63 x Rp 1 1/2" x 63	8713408	61	33	115	54	-	-	-	-	

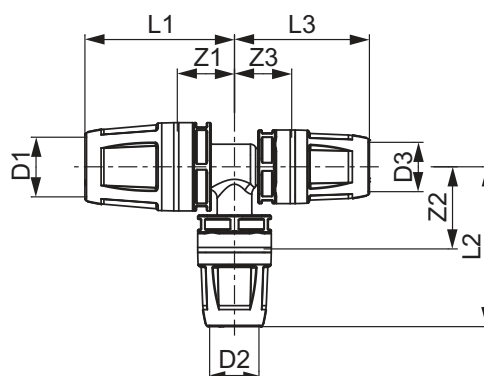
Raccordo a "T" TECElogo in PPSU

Dimensioni	Codice	Z1	Z2	L1	L2
16 x 16 x 16	8710916	19	26	46	52
20 x 20 x 20	8710920	21	28	53	60
25 x 25 x 25	8710925	23	31	58	66
32 x 32 x 32	8710932	28	39	74	85
40 x 40 x 40	8710940	31	45	79	93
50 x 50 x 50	8710950	36	52	84	100
63 x 63 x 63	8710963	60	60	118	118



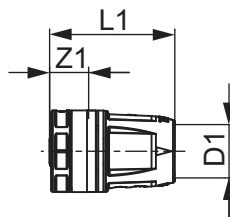
Raccordo a "T" TECElogo ridotto in PPSU

Dimensioni	Codice	Z1	Z2	Z3	L1	L2	L3
20 x 16 x 16	8711004	20	28	20	51	55	46
20 x 16 x 20	8711005	20	28	20	51	55	51
20 x 20 x 16	8711006	21	28	21	53	60	48
25 x 16 x 16	8711007	19	31	19	54	58	46
25 x 16 x 25	8711008	19	31	19	54	58	54
25 x 20 x 20	8711009	21	31	21	56	63	53
25 x 20 x 25	8711010	21	31	21	56	63	56
20 x 25 x 20	8711011	23	28	23	55	63	55
32 x 16 x 32	8711012	22	36	22	68	62	68
32 x 20 x 32	8711013	24	36	24	70	67	70
32 x 25 x 32	8711014	26	36	26	72	70	72
32 x 25 x 25	8711015	26	36	23	72	70	57
40 x 25 x 40	8711017	26	41	26	74	76	74
40 x 32 x 40	8711018	28	45	28	76	91	76
40 x 32 x 32	8711019	28	45	28	76	91	74
50 x 25 x 50	8711020	26	48	26	74	83	74
50 x 32 x 50	8711021	28	52	28	76	98	76
63 x 32 x 63	8711022	41	59	41	99	105	99
63 x 50 x 63	8711023	53	59	53	111	107	111



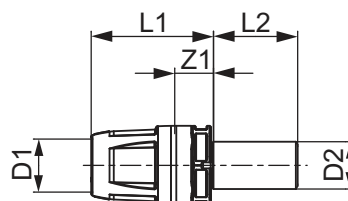
Tappo TECElogo in PPSU

Dimensioni	Codice	Z1	L1
16	8710817	12	38
20	8710821	12	44

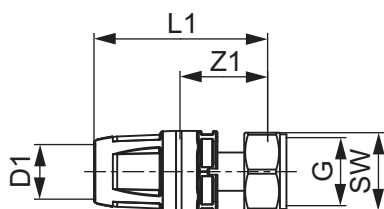


Manicotto TECElogo in bronzo

Dimensioni	Codice	Z1	L1	L2
16 x 15 mm	8730100	12	39	27
20 x 18 mm	8730101	12	44	27
25 x 22 mm	8730102	12	47	27

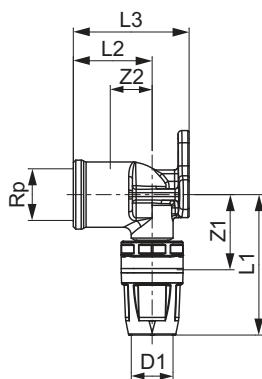


Bocchettone TECElogo sede piatta



Dimensioni	Codice	Bronzo				Ottone standard				
		Z1	L1	G	SW	Codice	Z1	L1	G	SW
16 x 1/2"	8733201	27	54	1/2"	24	8630201	27	54	1/2"	24
16 x 3/4"	8733202	28	54	3/4"	29	8630202	28	54	3/4"	29
16 x 3/8"	-	-	-	-	-	8630200	27	54	3/8"	19
20 x 3/4"	8733203	28	59	3/4"	29	8630203	28	59	3/4"	29
25 x 1"	8733204	32	67	1"	37	8630204	32	67	1"	37
32 x 1 1/4"	8733205	37	84	1 1/4"	46	8630205	37	84	1 1/4"	46
40 x 1 1/2"	-	-	-	-	-	8630207	40	88	1 1/2"	52

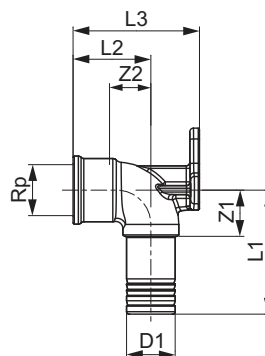
Terminale a parete TECElogo



Dimensioni	Codice	Bronzo						Ottone standard					
		Z1	Z2	L1	L2	L3		Codice	Z1	Z2	L1	L2	L3
16 x Rp 1/2"	8723002	31	17	57	32	47		8620002	28	5	55	20	40
20 x Rp 1/2"	-	-	-	-	-	-		8620003	28	5	60	20	40

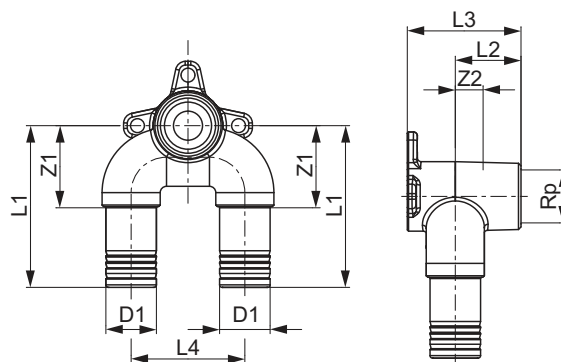
TECElogo terminale a parete con attacco universale, bronzo

Dimensioni	Codice	Z1	Z2	L1	L2	L3
20 x Rp 1/2"	8723003	19	17	51	32	52

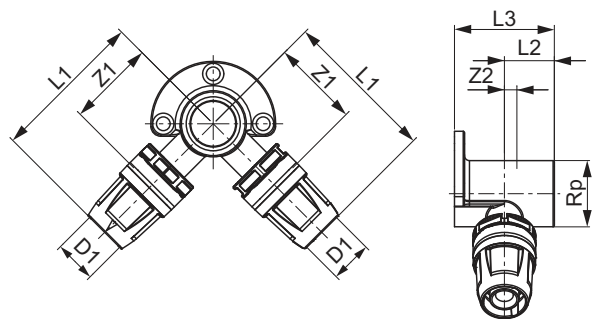


TECElogo terminale a parete doppio con attacco universale, bronzo

Dimensioni	Codice	Z1	Z2	L1	L2	L3	L4
20 x Rp 1/2" x 20	8723011	33	11	64	26	45	45



Terminale a parete doppio TECElogo

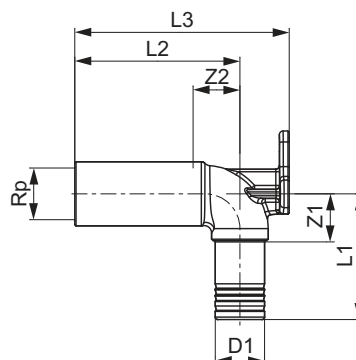


Ottone standard

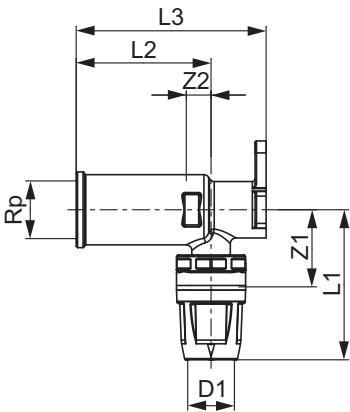
Dimensioni	Codice	Z1	Z2	L1	L2	L3
16 x Rp 1/2" x 16	8620007	35	5	62	20	40

TECElogo terminale a parete lungo con attacco universale, bronzo

Dimensioni	Codice	Z1	Z2	L1	L2	L3
20 x Rp 1/2"	8723008	20	19	51	67	87



Terminale a parete TECElogo lungo

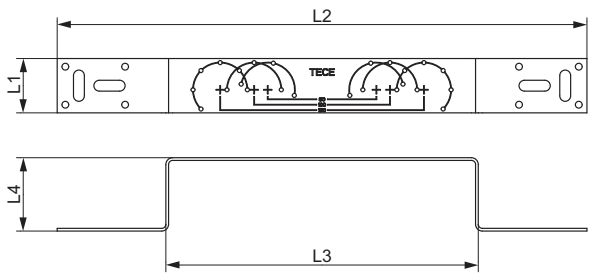


Ottone standard

Dimensioni	Codice	Z1	Z2	L1	L2	L3
16 x Rp 1/2"	8620008	28	9	55	49	69

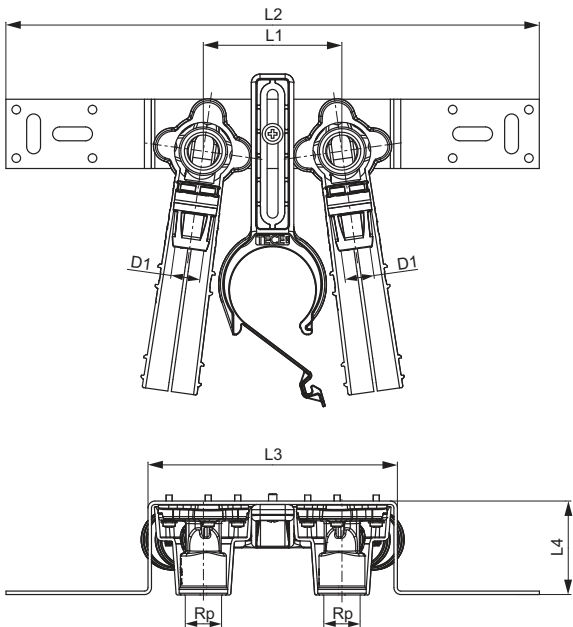
Staffa TECE in acciaio zincato, doppia

Codice	L1	L2	L3	L4
720528	40	390	230	54



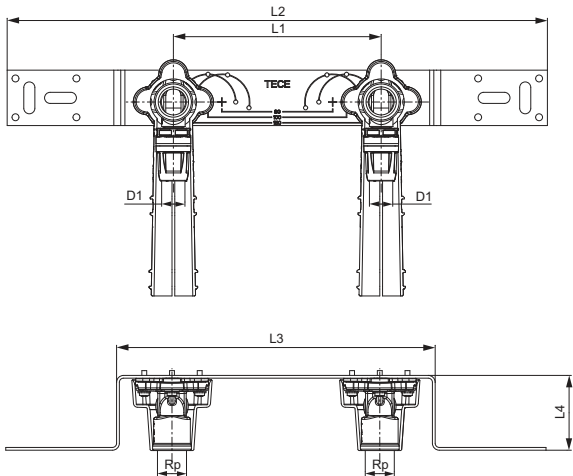
Staffa con terminali TECElogo, in bronzo

Dimensioni	Codice	L1	L2	L3	L4
16 x Rp 1/2"	8723101	80	308	144	54



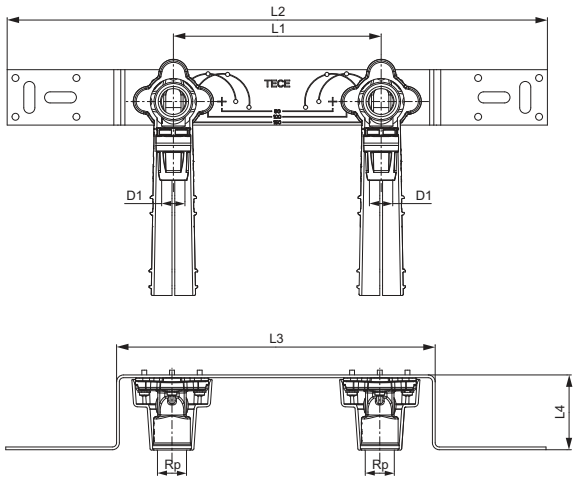
Staffa con terminali TECElogo, in bronzo

Dimensioni	Codice	L1	L2	L3	L4
16 x Rp 1/2"	8723100	150	390	230	54



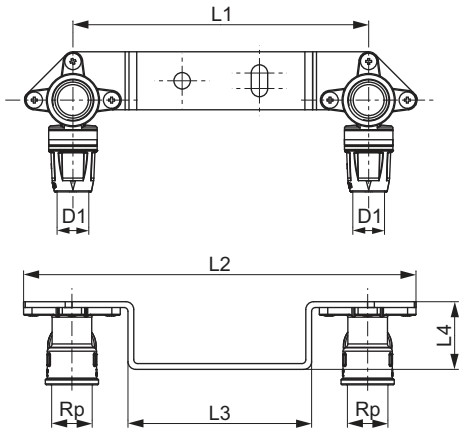
TECElogo unità di fissaggio in ottone standard

Dimensioni	Codice	L1	L2	L3	L4
16 x Rp 1/2"	8620100	150	390	230	54



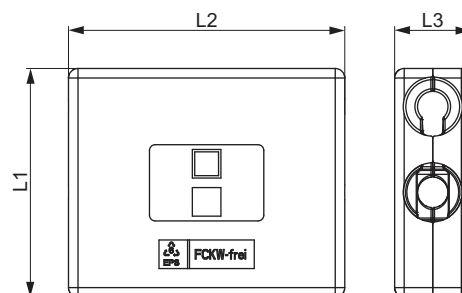
TECElogo unità di fissaggio in ottone standard

Dimensioni	Codice	L1	L2	L3	L4
16 x 1/2"	8620103	153	203	95	35



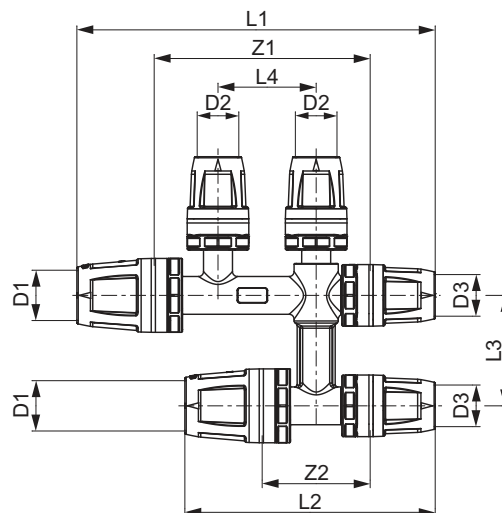
Guscio di protezione TECElogo per raccordi a "T" incrociati

Dimensioni	Codice	L1	L2	L3
16-20	8740100	120	145	40



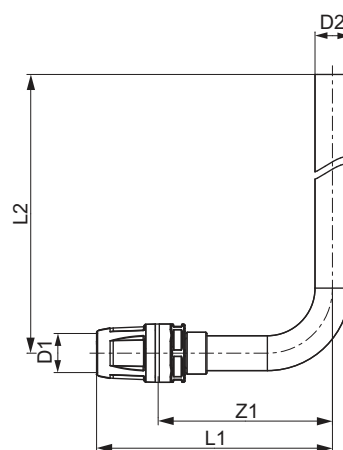
Raccordo a "T" incrociato TECElogo in ottone nichelato

Dimensioni	Codice	Z1	Z2	L1	L2	L3	L4
16 x 16 x 16	8740101	87	43	140	96	45	40
20 x 16 x 16	8740102	88	44	146	102	45	40
20 x 16 x 20	8740103	88	44	151	107	45	40



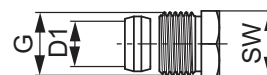
TECElogo gomito per collegamento radiatore 15 mm

Dimensioni	Codice	Z1	L1	L2
16 x 15 mm Cu	8740401	75	102	289
20 x 15 mm Cu	8740402	75	107	289



Dado di connessione TECEflex/logo ø 15 x 1/2"

Dimensioni	Codice	G	SW
15 mm x R 1/2"	717501	1/2"	22



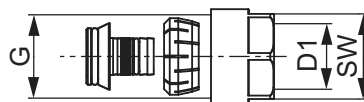
Bocchettone di collegamento TECElogo in ottone standard

Dimensioni	Codice	SW
16 x 12 mm	8611212	27
16 x 14 mm	8611210	27
20 x 16 mm	8611211	27
20 x 18 mm	8611205	27



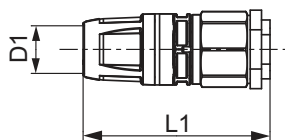
Adapter Eurokonus per tubo TECElogo

Dimensioni	Codice	G	SW
16 x 3/4" EC	8740216	3/4"	27
20 x 3/4" EC	8740220	3/4"	27



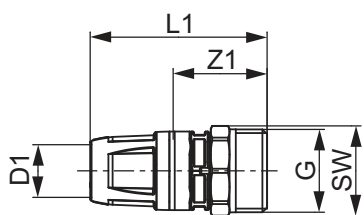
Tappo con sfiato TECElogo in ottone standard

Dimensioni	Codice	L1
16	8640001	66



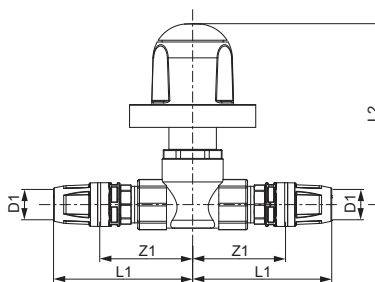
Raccordo filetto esterno Eurokonus TECElogo, ottone standard

Dimensioni	Codice	Z1	L1	G	SW
16 x 3/4"	8610108	30	57	3/4"	27
20 x 3/4"	8610109	30	62	3/4"	27



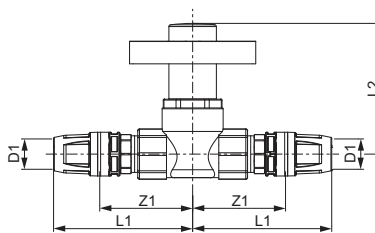
Valvola ad incasso TECElogo con manopola

Dimensioni	Codice	Z1	L1	L2
16	8780016	53	80	75
20	8780020	52	84	75



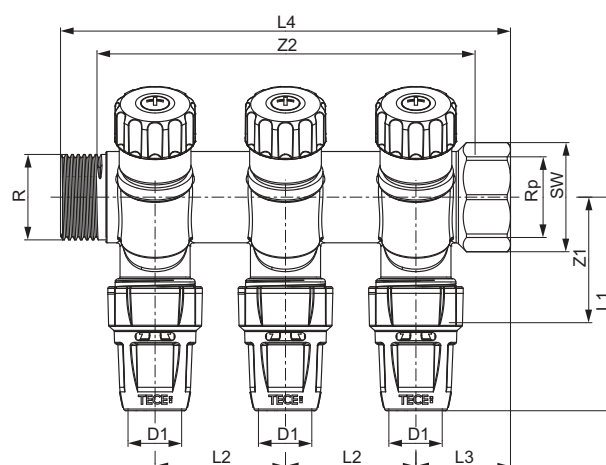
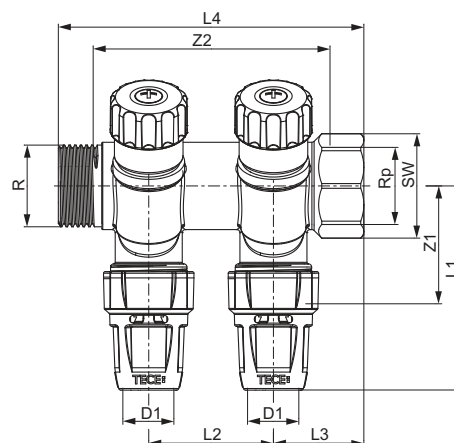
Valvola ad incasso TECElogo con tappo

Dimensioni	Codice	Z1	L1	L2
16	8780116	53	80	75
20	8780120	52	84	75



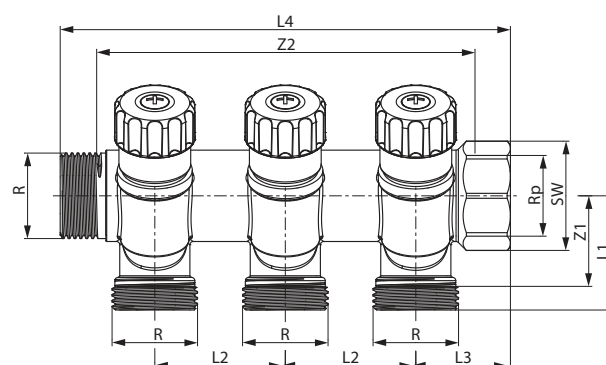
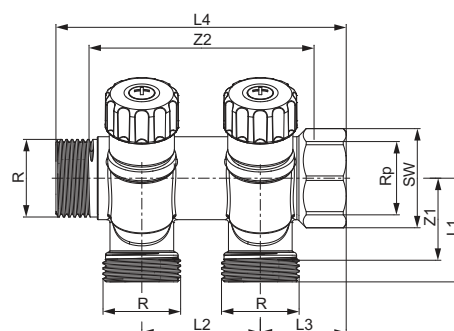
Collettore TECElogo con valvole di chiusura, ottone standard

Dimensioni	Codice	Z1	Z2	L1	L2	L3	L4	SW
3/4" x 16 2 vie	8730008	38	73	67	40	29	98	32
3/4" x 16 3 vie	8730009	38	113	67	40	29	138	32



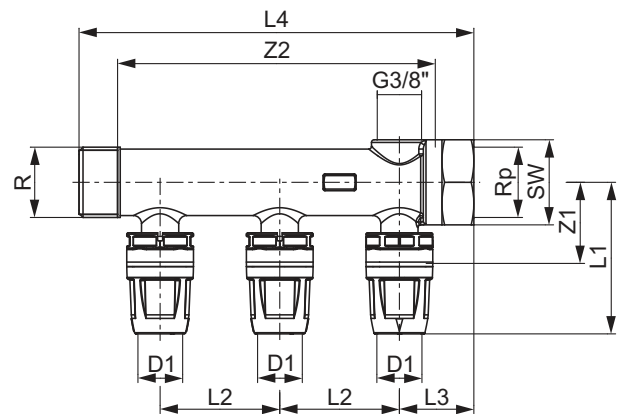
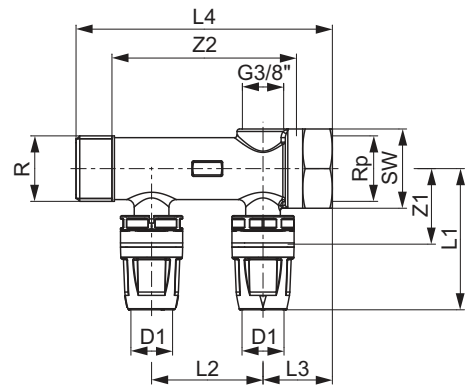
Collettore universale TECE, con valvola di chiusura, Ottone standard

Dimensioni	Codice	Z1	Z2	L1	L2	L3	L4	SW
3/4" x 3/4" EC 2 vie	8730006	28	73	35	40	29	98	32
3/4" x 3/4" EC 3 vie	8730007	28	133	35	40	29	138	32



Collettore TECElogo in ottone standard


Dimensioni	Codice	Z1	Z2	L1	L2	L3	L4	SW
R 3/4" x R 3/4" x 16 a 2 vie	8630002	31	75	57	45	28	104	32
R 3/4" x R 3/4" x 16 a 3 vie	8630003	31	120	57	45	28	149	32



Tubi di distribuzione

TECEfloor
SISTEMI DI
RISCALDAMENTO
RADIANTE

SORTIMENTSLISTE 2018



TECEfloor – SISTEMI DI RISCALDAMENTO RADIANTE

Quando si tratta di riscaldamento radiante, TECE vanta un ruolo da specialista: negli anni '80, l'azienda ha lanciato il primo tubo multi-strato in alluminio al mondo resistente alla diffusione. La gamma di prodotti TECEfloor è dunque il risultato di un'esperienza decennale nel settore del riscaldamento radiante.

“Componenti perfettamente combinati e sicurezza comprovata. Questo garantisce il massimo grado di affidabilità dei nostri sistemi di tubazioni.”



Collettore TECEfloor tipo Logo – non c'è niente di più facile

Il collettore in acciaio inox di TECE è progettato per l'utilizzo con raccordi ad innesto rapido già premontati. La tecnologia di collegamento senza torsione facilita notevolmente la connessione dei tubi.

Qualità per professionisti

Totale compatibilità e sicurezza testata da TECE. I tubi e i connettori TECEfloor vengono costantemente testati nel laboratorio di prova materiali di TECE e regolarmente monitorati da istituti indipendenti. Ciò garantisce l'assoluta affidabilità dei nostri sistemi di tubazioni.

TECEfloor è un sistema completo composto da tubi per il riscaldamento, accessori per l'installazione, collettori e regolatori.



Caratteristiche prodotto

- Un sistema completo per il riscaldamento radiante con un'ampia linea di accessori
- Totale compatibilità e sicurezza testata per tutti i componenti
- Programma di progettazione online rapido, semplice e intuitivo
- Pressaggio possibile grazie a un semplice attrezzo manuale
- Termostati di design con copertura in cristallo, integrano la gamma

“Anche i dispositivi di controllo relativamente poco appariscenti come i termostati a parete, contribuiscono all'armonia complessiva della stanza.”



L'eleganza del box RTL

È raro integrare con stile i box RTL standard, ecco perché vengono prevalentemente “nascosti” posizionandoli vicino al pavimento. Non è così per il box RTL di design TECEfloor: il regolatore del riscaldamento radiante con copertura in cristallo e un elegante quadrante in alluminio, può essere installato ad altezza interruttore preservando la piacevolezza del design.



Controllo con stile

I termostati ambiente rotondi con cover in cristallo permettono un controllo preciso della temperatura. La creatività del design consente di differenziarli dai regolatori standard in quanto si integrano perfettamente con l'azionamento in cristallo delle serie TECEloop, TECElux e TECEsquare.

	Pagina
Tubi	366
Adatpter e raccordi	368
Sistemi di fissaggio	370
Collettori	383
Regolazione della temperatura	392
Accessori	398
Ricambi	400

Per motivi tecnici la confezione 1 (Conf. 1) non può essere modificata.

LEGENDA

UF 1: confezione 1, quantità minima ordinabile per articolo

UF 2: confezione 2

UF 3: confezione 3

Rp: filetto interno

R: filetto esterno

TECEfloor – Tubi

TECEfloor tubo per riscaldamento radiante SLQ PE-RT 5S

NEW

Tubo per riscaldamento radiante a cinque strati a norma DIN EN ISO 21003 in polietilene ad alta flessibilità e densità con elevata resistenza termica (PE-RT tipo 2). A tenuta di ossigeno con rivestimento EVOH coestruso a norma DIN 4726; T_{max} area di applicazione 90 °C, 6 bar. Adatto a condizioni di montaggio particolarmente insidiose grazie alla tecnologia a 5 strati; SLQ con qualità monitorata e testato per la compatibilità.

Classificazione a norma DIN EN ISO 22391-2:

Classe di applicazione 4 e 5: 6 bar, T_{max} 90 °C



Dimensioni	Codice		UF 1	UF 2	UF 3
12 x 1,5 mm	77111220*	NEW	200 m	2000 m	-
16 x 2 mm	77111630	NEW	300 m	1200 m	2400 m
16 x 2 mm	77111660	NEW	600 m	1200 m	2400 m
20 x 2,25 mm	77112030	NEW	300 m	900 m	1800 m
20 x 2,25 mm	77112060	NEW	600 m	2400 m	-
25 x 2,5 mm	77112540	NEW	400 m	2000 m	-

Tubo per riscaldamento radiante TECEfloor SLQ PE-MDXc 5S

Tubo per riscaldamento radiante a cinque strati secondo DIN 16894/16895 in polietilene reticolato ultraflessibile a medio peso molecolare.

Qualità e compatibilità certificata SLQ, impermeabile all'ossigeno secondo DIN EN 21003-2 o DIN 4726.

DIN CERTCO 3V373 MVR

Classificazione a norma DIN EN ISO 21003-2 e DIN 4726:

Classe di applicazione 4 e 5: 4 bar, T_{max} 90 °C

Classificazione a norma BRL 5603 e BRL 5606:

Classe di applicazione 4 e 5: 6 bar, T_{max} 90 °C



Dimensioni	Codice	UF 1	UF 2	UF 3
16 x 2 mm	77141612	120 m	1200 m	2400 m
16 x 2 mm	77141630	300 m	1500 m	3000 m
16 x 2 mm	77141660	600 m	1200 m	2400 m

Tubo per riscaldamento radiante TECEfloor SLQ PE-RT tipo 2

Tubo per riscaldamento radiante secondo DIN 16892/16893 fatto in PE-RT tipo 2 (densità maggiore e migliore resistenza alla pressione interna). Qualità SLQ certificata e testata per la compatibilità, barriera all'ossigeno secondo norma DIN 4726.

DIN CERTCO 3V353 PE-RT.

Classificazione a norma DIN EN ISO 22391-2:

Classe di applicazione 4 e 5: 6 bar, T_{max} 90 °C



Dimensioni	Codice	UF 1	UF 2	UF 3
16 x 2 mm	77121612	120 m	1200 m	2400 m
16 x 2 mm	77121630	300 m	1500 m	3000 m
16 x 2 mm	77121660	600 m	1200 m	2400 m
17 x 2 mm	77121712	120 m	840 m	1680 m
17 x 2 mm	77121730	300 m	1200 m	2400 m
17 x 2 mm	77121756	560 m	1120 m	2240 m
20 x 2 mm	77122030	300 m	900 m	1800 m
20 x 2 mm	77122060	600 m	2400 m	-

Tubo per riscaldamento radiante TECEfloor SLQ Pe-Xc

Tubo per riscaldamento radiante secondo DIN 16892/16893 in polietilene reticolato (mediante fascio di elettroni) ad alto peso molecolare. La speciale reticolazione fisica delle catene molecolari permette di avere una distribuzione uniforme dei legami fra le fibre, dando al prodotto maggiore flessibilità e sicurezza estrema.

Qualità e compatibilità certificata SLQ, impermeabile all'ossigeno secondo DIN 4726.

DIN CERTCO 3V355 PE-Xc

Classificazione a norma DIN EN ISO 15875-2:

Classe di applicazione 4 e 5: 6 bar, T_{\max} 90 °C



Dimensioni	Codice	UF 1	UF 2	UF 3
17 x 2 mm	77131721	200 m	-	-
17 x 2 mm	77131712	120 m	840 m	1680 m
17 x 2 mm	77131756	560 m	1120 m	2240 m
20 x 2 mm	77132030	300 m	900 m	1800 m
20 x 2 mm	77132061	600 m	2400 m	-

TECEfloor – Adatpter e raccordi

Adapter Eurokonus SLQ TECEfloor

Adapter a stringere con battuta preimpostata per prevenire la torsione eccessiva del tubo e anello di serraggio in plastica per proteggere la superficie del tubo da graffi e tagli. Eurokonus compatibile con collettore SLQ, O-ring e anello di serraggio adatti a tubi per riscaldamento radiante SLQ, con raccordo a stringere nichelato FI 3/4" e Eurokonus, tipo di sistema e dimensioni incise. Qualità e compatibilità certificata SLQ, parte integrante dei sistemi di tubazioni TECEfloor certificati DIN CERTCO: 3V353 PE-RT/3V355 PE-Xc/3V373 MVR/3V377 MVR (M)

Adatto a tutti i tubi TECEfloor per riscaldamento radiante.



Dimensioni	Codice		UF 1	UF 2
12	77211200*	NEW	10 pz.	200 pz.
16	77211600		10 pz.	200 pz.
17	77211700		10 pz.	200 pz.
20	77212000		10 pz.	200 pz.

Eurokonus TECEfloor raccordo a "Y" 3/4"

Raccordo a "Y" Eurokonus 3/4" per l'allacciamento ad un uscita del collettore di due circuiti di riscaldamento identici con portata massima di 2 l/min ciascuno.



Codice	UF 1
77220035	1 pz.

Raccordo universale per tubo SLQ Eurokonus TECEfloor

Raccordo universale Eurokonus, doppio raccordo filetto esterno, nichelato, compatibile con tutti gli adapter Eurokonus TECEfloor. Qualità e compatibilità certificata SLQ.



Dimensioni	Codice	UF 1	UF 2
3/4" EC x 3/4" EC	77220034	10 pz.	100 pz.

Manicotto SLQ TECEfloor con boccola a pressare per tubi in plastica

Set manicotto tubo-tubo con boccola per tubi in plastica PE-Xc, PE-RT e MDXc, per giunzioni irreversibili e senza O-ring, non adatto per tubi con rivestimento in Al (Al/PE-RT), perdita di pressione limitata grazie alla tecnologia di espansione.

Qualità e compatibilità certificata SLQ, parte integrante dei sistemi di tubazioni TECEfloor certificati DIN CERTCO: 3V353 PE-RT/3V355 PE-Xc/3V373 MVR



Dimensioni	Testine dilatatrici	Forche di pressatura	Codice	UF 1	UF 2
16 x 16	16	16	77220016	1 pz.	10 pz.
17 x 17	17	16	77220017	1 pz.	10 pz.
20 x 20	20 L	20	77220020	1 pz.	10 pz.
25 x 25	25 L	25	77220025 NEW	1 pz.	10 pz.

Per dim. 14 e 16 utilizzare la testina dilatatrice TECEflex, per dim. 17, 20 e 25 utilizzare la testina dilatatrice SLQ (77921700, 77922000 e 77922500)!

Giunto ad innesto Eurokonus TECEfloor tipo TECElogo per tubo con rivestimento SLQ MDXc- e AI/PE-RT

Giunto ad innesto Eurokonus per l'allacciamento rapido, semplice e senza torsione al collettore dei tubi di sistema TECEfloor, codici d'ordine 771116xx, 771416xx e 771516xx. Raccordo ad innesto basato sull'innovativa tecnologia TECElogo. Facilita il montaggio e previene in modo affidabile la comparsa di fenomeni dovuti alla sollecitazione per torsione nell'area del raccordo. Stabile alla trazione e resistente alle escursioni termiche, successivamente reversibile tramite l'attrezzo di sistema TECEfloor.

Qualità e compatibilità certificata SLQ, parte integrante dei sistemi di tubazioni TECEfloor certificati DIN CERTCO 3V373 MVR e 3V377 MVR (M).

Solo con l'uso degli appositi tubi e attrezzi del sistema.



AI/PE-RT
MDXc

Dimensioni	Codice	UF 1	UF 2
16	77230016	2 pz.	100 pz.

Raccordo ad innesto TECEfloor 16-16 tipo TECElogo per tubo con rivestimento SLQ MDXc e AI/PE-RT

Raccordo ad innesto per una connessione rapida, facile e senza torsioni, dei tubi di distruzione TECEfloor, codice 771116xx, 771416xx e 771516xx. Raccordo ad innesto basato sull'innovativa tecnologia TECElogo. Privo di torsioni del tubo e resistente ai cambiamenti di temperatura.

Qualità e compatibilità certificata SLQ, parte integrante dei sistemi di tubi TECEfloor, certificati DIN CERTCO, 3V373 MVR e 3V377 MVR (M).

Solo con l'uso degli appositi tubi e attrezzi del sistema.



AI/PE-RT
MDXc

Dimensioni	Codice	UF 1	UF 2
16	77230017	1 pz.	80 pz.

Manicotto filettato TECEfloor 10,5 mm x 1,25 mm

Utile per il collegamento semplice e rapido di tubi per riscaldamento radiante PE-Xc del diametro di 10,5 mm.

Dimensioni	Codice	UF 1
10,5 mm x 1,25 mm	77864010	1 pz.

**Adapter TECEfloor 10,5 mm x 1,25 mm**

Adapter con anello di serraggio e raccordo a stringere da 3/4" Eurokonus per tubo per riscaldamento radiante TECEfloor Pe-Xc, diametro 10,5 mm.

Dimensioni	Codice	UF 1
10,5 mm x 1,25 mm	77864012	1 pz.

**Adapter TECEfloor diametro 17 x 1/2"**

Per l'allacciamento del tubo per riscaldamento radiante PE-Xc/MD-Xc. Utilizzabile solo negli impianti di riscaldamento.

Dimensioni	Codice	UF 1
17 x 1/2" Rp	77864015	1 pz.



TECEfloor – Sistemi di fissaggio

Pannello isolante in rotolo con isolamento acustico 30-2 DES WLG 040

Isolamento in EPS DES sg BS50-SD20-CP2, WLG 040, $R_{\lambda} = 0,75 \text{ W/(m}^2 \cdot \text{K)}$, rivestimento in pellicola intessuta antistrappo, carico spostabile max. 5 kN/m^2 , miglioramento dell'impatto acustico di 28 dB, senza HBCD.

Dimensioni	Codice	UF 1	UF 2
Largh. 1 m / Lungh. 10 m	77531500	10 m ²	60 m ²



Dimensioni	Codice	UF 1	UF 2
Largh. 1 m / Lungh. 10 m	77531520 NEW	10 m ²	60 m ²



Nastro adesivo TECEfloor

Nastro adesivo utile per la creazione di un massetto galleggiante impermeabile grazie alla sigillatura dei giunti tra i pannelli isolanti piani.

Dimensioni	Codice	UF 1
Larghezza 50 mm / lunghezza 66 m	77600010	1 pz.



Attrezzo per nastro adesivo TECEfloor

Attrezzo per nastro adesivo, per l'applicazione efficace del nastro adesivo.

Codice	UF 1
77600020	1 pz.



Attrezzo Tacker TECEfloor extra T8

Attrezzo Tacker versione extra per ganci a spillo da 8 mm. Questo attrezzo è caratterizzato dalla precisa lavorazione e da un'elevata affidabilità. Inclusi supporto, peso e sportello di ispezione.

Non adatto per gli spilli standard da 6 mm.



Ganci a spillo per attrezzo Tacker	Codice	UF 1
8 x 40 mm	77610001	1 pz.

Spilli per attrezzo Tacker TECEfloor extra T8, dim. 14-20

Ganci a spillo extra-larghi da 8 mm per attrezzo Tacker, per assicurare un migliore fissaggio dei tubi di riscaldamento. Ganci a spillo con un ancoraggio speciale, ottimi per penetrare il tappeto isolante, con una speciale angolazione di 45° di entrata. Ottimizzati per isolamenti in EPS, non adatti per isolanti in PUR.



Non possono essere utilizzati con gli attrezzi standard!

Ganci a spillo per attrezzo Tacker	Codice	UF 1	UF 2	UF 3
8 x 40 mm	77610010	200 pz.	4000 pz.	80000 pz.

Attrezzo Tacker TECEfloor standard 6 mm

Attrezzo Tacker versione standard per ganci a spillo da 6 mm, nella versione lunga 40 mm e 55 mm. Questo attrezzo è caratterizzato dalla precisa lavorazione e da un'elevata affidabilità. Inclusi supporto, peso e sportello di ispezione.



Ganci a spillo per attrezzo Tacker	Codice	UF 1
6 x 40/55 mm	77610024	1 pz.

Ganci a spillo per attrezzo Tacker TECEfloor standard 6 mm diam. 14-20

Ganci a spillo standard per attrezzo Tacker, saldati con procedimento termico, utilizzabili con numerosi attrezzi Tacker comunemente in commercio.



Lunghezza 40 mm

Ganci a spillo per attrezzo Tacker	Codice	UF 1	UF 2	UF 3
6 x 40 mm	77610016	300 pz.	6000 pz.	144000 pz.

TECEfloor – Sistemi di fissaggio

Pannello isolante piano a fogli TECEfloor 10plus


Pannello isolante piano a fogli spessore 10 mm in EPS DEO dh BS200-CS(10) 150 per la posa universale in cantiere su rivestimenti isolanti, come la lana minerale, isolamenti in EPS o PUR oppure in caso di ristrutturazioni su massetto preesistente, senza HBCD.

- Realizzato in polistirene espanso EPS, valore nominale di conduttività termica 0,034 W/mK (DIN EN 13163; DIN EN 12667), $R_{\lambda} = 0,285 \text{ W/(m}^2\text{K)}$
- Resistenza alla compressione al 10% di compressione 150 kPa CS(10/Y) 150 (DIN EN 826; DIN EN 13163), Euroclasse EPS E (DIN EN 13501-1)
- Rivestimento in pellicola composita multistrato, a fibre rinforzate, finemente intessuta, dotata di elevata resistenza allo strappo, realizzata in polietilene (DIN EN 1264-4), fortemente adesiva, per un elevato fissaggio dei ganci a spillo TECEfloor 10plus
- Autoadesiva su un lato, bordi sporgenti di 30 mm, griglia stampata da 5 e 10 cm

Spessore EPS: 10 mm

Dimensioni: 1,60 x 1,20 m (1,92 m²), fornito piegato: 0,80 x 1,20 m

In alternativa: rivestito con materiale autoadesivo sul lato inferiore.



Descrizione	Codice	UF 1	UF 2	UF 3
Standard	77531530	23,04 m ²	69,12 m ²	207,36 m ²
Autoadesivo	77531531	23,04 m ²	69,12 m ²	207,36 m ²

Attrezzo Tacker TECEfloor 10plus

Attrezzo Tacker 10plus, utilizzabile esclusivamente con i ganci a spillo per attrezzo Tacker. Questo attrezzo è caratterizzato dalla precisa lavorazione e da un'elevata affidabilità.



Ganci a spillo per attrezzo Tacker	Codice	UF 1
10plus	77610026	1 pz.

Ganci a spillo per attrezzo Tacker TECEfloor 10plus

Ganci a spillo per attrezzo Tacker 10plus, nei diametri 14-17 mm, appositamente progettati per l'ancoraggio del tubo al pannello piano a fogli TECEfloor 10plus, grazie alle quattro brevi ancore di fissaggio su ogni gancio e alla larga superficie di contatto si ottengono forze di accoppiamento elevate e un ancoraggio del tubo a norma. Adatti anche per comuni pannelli piani a fogli.

Utilizzabili solo con l'attrezzo Tacker TECEfloor del tipo 10plus.



Ganci a spillo per attrezzo Tacker	Codice	UF 1	UF 2	UF 3
10plus	77610025	450 pz.	9000 pz.	135000 pz.

Pannello termoformato rigido TECEfloor Speedy senza isolamento diametro 14/17 mm

Pannello termoformato rigido 10/10 senza isolamento, per la posa su isolamento preinstallato. Per tubi di diametro 14-17 mm, passo di posa 6, 12, 18 cm, diagonale 840 mm.

Dimensioni	Codice	UF 1	UF 2
840 mm x 1440 mm	77510030	16,8 m ²	201,6 m ²

**Pannello termoformato rigido TECEfloor dim. 16-17 mm**

Pannello termoformato rigido per tubi di diametro 16-17 mm, passo di posa 5, 10, 15, 20, 25 cm. Dimensioni: 1200 mm x 800 mm = 0,96 m² per pannello. ($\lambda_D = 0,0034 \text{ W/mK}$)

Dimensioni	Descrizione	Codice	UF 1
1200 x 800 x 10 mm	EPS 200	77863201	18,24 m ²
1200 x 800 x 20 mm	EPS 150	77863203	13,44 m ²
1200 x 800 x 30 mm	EPS 150	77863205	9,6 m ²

**Pannello preformato TECEfloor COMPACT dim. 16-17 mm**

Pannello preformato per tubi di diametro 16-17 mm, passo di posa 5, 10, 15, 20, 25 cm. Dimensioni: 1200 mm x 800 mm = 0,96 m² per pannello. ($\lambda_D = 0,034 \text{ W/mK}$)

Dimensioni	Descrizione	Codice	UF 1
1200 x 800 x 24 mm	EPS 200	77863101	15,36 m ²

**Pannello preformato TECEfloor STAR dim. 16-17 mm**

Pannello preformato per tubi di diametro 16-17 mm, passo di posa 8, 16, 25, 33 cm. Dimensioni: 1265 mm x 791 mm = 1,0 m² per pannello. ($\lambda_D = 0,034 \text{ W/mK}$)

Dimensioni	Descrizione	Codice	UF 1
1265 x 791 x 20 mm	EPS 120	77863601	16 m ²
1265 x 791 x 30 mm	EPS 120	77863602	14 m ²

**Pannello preformato con isolamento acustico TECEfloor diam. 16-17 mm**

Pannello termoformato rigido per tubi di diametro 16-17 mm, passo di posa 5, 10, 15, 20, 25 cm. Dimensioni: 1200 mm x 800 mm = 0,96 m² per pannello. ($\lambda_D = 0,0034 \text{ W/mK}$)

Dimensioni	Descrizione	Codice	UF 1
1200 x 800 x 34 mm	SD 30 - CP2	77863301	11,52 m ²
1200 x 800 x 44 mm	SD 20 - CP2	77863303	9,6 m ²



TECEfloor – Sistemi di fissaggio

Pannello preformato "Klimaboden" TECEfloor dimensioni 10,5 x 1,25 mm

Pannello preformato per tubi di diametro 10,5 x 1,25 mm, passo di posa 6, 9, 12, 15, 18 cm. Dimensioni: 1000 mm x 666 mm = 0,67 m² per pannello.
($\lambda = 0,031$ W/mK)



Dimensioni	Descrizione	Codice	UF 1
1000 x 666 x 10 mm	EPS 500	77863401	13,4 m ²

Pannello isolante piano estruso XPS TECEfloor

Dimensioni: 1200 mm x 600 mm = 0,72 m² per pannello
($\lambda = 0,033$ W/mK)



Dimensioni	Codice	UF 1
20 mm	77862020	14,4 m ²
30 mm	77862030	10,08 m ²
40 mm	77862040	7,2 m ²

TECEfloor pannello universale FM 16/12

NEW

Pannello universale per l'uso in edificio di nuova costruzione o in ristrutturazione, per pareti a secco o costruzioni in muratura. Elemento in EPS extrapiatto (16 mm) per pavimento, parete o soffitto con piastre di conduzione termica in alluminio lungo l'intera superficie, con punti di rottura predefiniti per la regolazione in larghezza e lunghezza senza strumenti. Per la presa del tubo per riscaldamento radiante TECEfloor PE-RT 5S 12 x 1,5 mm, senza CFC.



Placca base in EPS 035 DEO > 200 kPa

Conducibilità termica: 0,035 W/mK

Resistenza termica: 0,40 m²K/W

Placche di conduzione termica in alluminio da 0,25 mm, guida a Omega

Forza di compressione: > 200 kPa al 10% di compressione in conformità alla norma DIN EN 826

Classe materiale di costruzione B1

Dimensioni (L x P x A): 1200 x 750 x 16 mm

Passo: 150 mm

Codice		UF 1	UF 2
77520001*	NEW	9 m ²	117 m ²

TECEfloor elemento combinatorio FM 16/12

NEW

Elemento combinatorio composto da tre elementi di testa con gomiti opposti ed elemento di compensazione per coprire le aree restanti, senza CFC.

Placca base in EPS 035 DEO, > 200 kPa

Dimensioni (L x P x A): 1200 x 750 x 16 mm



Codice		UF 1	UF 2
77520002*	NEW	4,5 m ²	117 m ²

TECEfloor listello perimetrale FM 16/12**NEW**

Listello perimetrale in fibra di legno per una bordatura più resistente e precisa, da posare lungo le strisce isolanti angolari. Strato di fibra di legno da 5 mm sul lato inferiore per la riduzione del rumore strutturale e la compensazione delle irregolarità superficiali minori. Obbligatoria per tutte le varianti di installazione con membrana isolante e posa diretta. Consigliata per installazioni con massetto a secco.

Dimensioni (L x P x A): 1000 x 45 x 16 mm



Codice		UF 1	UF 2
77520003*	NEW	10 pz.	630 pz.

TECEfloor pannello parete a secco TP 30/16**NEW**

Placca base per tubi per l'installazione del riscaldamento radiante in conformità al tipo di costruzione B (posa del tubo all'interno dello strato isolante sotto il massetto). Consente l'uso degli elementi standard per il massetto a secco (Knauf, Fermacell, Rigips, ecc.) nonché il massetto umido (massetto in cemento, massetto a flusso). Realizzata in schiuma dura di polistirene espanso (EPS), con layout a canali dei tubi per l'integrazione nei profili di conduzione termica TECEfloor e nei tubi per riscaldamento radiante TECEfloor 16 x 2 mm. Può essere posata come singola o doppia greca, senza CFC.

Materiale: polistirene espanso (EPS 035 DEO), classe materiale di costruzione E

Conduttività termica: 0,035 W/mK, $R > 0,8 \text{ m}^2\text{K/W}$

Forza di compressione 150 kPa al 10% di compressione in conformità alla norma EN 826

Spaziatura: VA 150, VA 300 (greca singola e doppia)

Dimensioni (L x D x A): 1150 x 750 x 30 mm



Codice		UF 1	UF 2
77520006*	NEW	8,6 m ²	60,2 m ²

TECEfloor profilo conduttore termico TP 30/16**NEW**

Profilo per conduzione termica per il montaggio sul pannello a secco TECEfloor TP 30/16. Profilo utile per una uniforme distribuzione del calore.

Idoneo per il tubo diam. 16mm e pannello Tp30/16.

Il profilo presenta inoltre punti di rottura predefiniti per adattarli alla lunghezza richiesta. Non necessita di attrezzi.

Dimensioni (L x P x A): 1000 x 132 x 0,4 mm/0,45 mm

Requisiti materiale: circa 6 pz/m² (VA 15)



Descrizione	Codice	UF 1	UF 2
pellicola in acciaio zincato, 0,4 mm	77520007* NEW	50 pz.	500 pz.
Alluminio, 0,45 mm	77520008* NEW	50 pz.	500 pz.

TECEfloor – Sistemi di fissaggio

Pannello universale TECEfloor a secco 125 o 250 con lamina in alluminio

Pannello universale per l'uso in edifici di nuova costruzione e in ristrutturazioni, per costruzioni a secco o in muratura, utilizzabile per riscaldamento e raffrescamento a pavimento, a parete o a soffitto. Elemento in EPS, con lamina di alluminio da 0,5 mm incollata su tutta la superficie per una distribuzione trasversale ottimale del calore. Guida a omega, bordi piegati, con punti di rottura pretagliati per adattare in lunghezza e larghezza il pannello senza bisogno di attrezzi.

Pannello di base in EPS 035 DEO, 240 kPa

Conducibilità termica 0,035 W/mK

Resistenza termica > 0,8 m² K/W

Resistenza alla flessione > 0,4 N/mm² secondo DIN EN 13089

Sollecitazione a compressione 240 kPa con il 10 % di compressione secondo DIN EN 826

Classe E dei materiali secondo EN 13501

Dimensioni (L x P x H): 1000 x 500 x 30 mm

Passo di posa P = 125 o. 250 mm

Utilizzare il tubo per riscaldamento radiante TECElogo SLQ Al/PE-RT diam. 16 (771516xx).

Dimensioni	Codice		UF 1	UF 2
Pannello a secco 125	77520010*	SALE	10 pz.	110 pz.
Pannello a secco 250	77520011*	SALE	10 pz.	110 pz.



Pannello a secco 125



Pannello a secco 250

Pannello di testa TECEfloor a secco 125 o 250 con lamina in alluminio

Pannello a 4 elementi realizzato in EPS 035 DEO, 240 kPa, con incorporate le curve per la posa del tubo e lamine in alluminio a forma di Omega, per una perfetta tenuta dei tubi di riscaldamento nelle curve a gomito, punti di rottura pretagliati per semplificare la separazione dei singoli pezzi, senza HBCD.

Pannello di testa realizzato in EPS 035 DEO, 240 kPa

Dimensioni (L x A x H): 1000 x 500 x 30 mm

Utilizzare il tubo per riscaldamento radiante TECElogo SLQ Al/PE-RT diam. 16 (771516xx).

Dimensioni	Codice		UF 1	UF 2
Pannello a secco 125	77520012*	SALE	10 pz.	110 pz.
Pannello a secco 250	77520013*	SALE	10 pz.	110 pz.



Pannello a secco 125



Pannello a secco 250

Pannello di testa TECEfloor a secco 125 o 250 senza lamina in alluminio

Pannello a 4 elementi realizzato in EPS 035 DEO, 240 kPa, con incorporate le curve per la posa del tubo, senza lamina in alluminio, punti di rottura pretagliati per semplificare la separazione dei singoli pezzi, senza HBCD.

Pannello di testa realizzato in EPS 035 DEO, 240 kPa

Dimensioni (L x A x H): 1000 x 500 x 30 mm

Utilizzare il tubo per riscaldamento radiante TECElogo SLQ Al/PE-RT diam. 16 (771516xx).

Dimensioni	Codice		UF 1	UF 2
Pannello a secco 125	77520022*	SALE	10 pz.	110 pz.
Pannello a secco 250	77520023*	SALE	10 pz.	110 pz.



Pannello a secco 125



Pannello a secco 250

Pannello di transizione TECEfloor a secco 125 e 250

Pannello di transizione in EPS 035 DEO, 240 kPa, con curve per la posa dei tubi integrate per la transizione da P 125 a P 250 mm, senza lamina in alluminio.

Pannello di transizione in EPS 035 DEO, 240 kPa
Dimensioni (L x P x H): 375 x 250 x 30 mm

Utilizzare il tubo per riscaldamento radiante TECElogo SLQ AI/PE-RT diam. 16 (7715xxxx).



Dimensioni	Codice		UF 1
P 125 > P 250	77520014*	SALE	10 pz.

Pannello di compensazione TECEfloor

Pannello di compensazione realizzato in EPS 035 DEO, 240 kPa, per l'assegnazione e la ripartizione delle aree di passaggio e di alimentazione. I punti di passaggio per i tubi di alimentazione, possono essere creati in modo semplice e personalizzato utilizzando la taglierina a caldo. Le aree di alimentazione, devono essere rivestite con un foglio di lamiera in acciaio con spessore 0,5 mm per la distribuzione del carico.

Pannello di compensazione realizzato in EPS 035 DEO, 240 kPa
Dimensioni (L x A x H): 1000 x 500 x 30 mm



Dimensioni	Codice		UF 1	UF 2
P 125 > P 250	77520015*	SALE	10 pz.	110 pz.

Listello perimetrale TECEfloor in legno

Listello perimetrale in fibra di legno per bordi rinforzati e precisi, da installare su tutto il perimetro dopo la fascia perimetrale. Rivestito nella parte inferiore con uno strato morbido in fibra di legno di 5 mm per la riduzione delle vibrazioni acustiche e per la compensazione di lievi irregolarità della superficie.

Deve esser utilizzato in ogni caso con tutte le varianti di rivestimento del pavimento per posa diretta.

Dimensioni (L x P x H): 1000 x 45 x 30 mm



L	Codice		UF 1
1000 mm	77520016*	SALE	10 pz.

Listello TECEfloor presagomato

Listello presagomato per il passaggio di due tubi, utilizzabile ad esempio nel passaggio porta. Rivestito nella parte inferiore con uno strato morbido in fibra di legno di 5 mm per la riduzione delle vibrazioni acustiche e per la compensazione di lievi irregolarità della superficie.

Dimensioni (L x P x H) 250 x 45 x 30 mm



L	Codice		UF 1
250 mm	77520017*	SALE	10 pz.

TECEfloor – Sistemi di fissaggio

Piastra in acciaio di distribuzione di carico TECEfloor

Piastra in acciaio di distribuzione di carico per la copertura e il bilanciamento del carico del tubo nel pannello di compensazione, ad esempio nella zona di distribuzione (una piastra per 2 circuiti di riscaldamento).

Piastra in acciaio 800 x 200 x 1 mm



Codice		UF 1
77520024*	SALE	1 pz.

Pannello ripartitore di carico TECEfloor

Pannello ripartitore di carico, in combinazione con pannello universale TECEfloor UP 16/12, per piastrelle e laminati. Pannello in fibra di poliestere in tessuto non tessuto di poliestere con scaglie di alluminio e collante termoplastico, elevata resistenza allo strappo e alla pressione, carichi dinamici fino a 2 kN/m², carichi puntuali fino a 2 kN.

Conduttività termica: 0,2 W/mK

Peso: ca. 5,2 kg/m²

Formati piastrelle

- Dimensioni minime 10 x 10 cm o 100 cm²
- Dimensioni massime 80 x 80 cm
- Spessore minimo (pietra naturale) 10 mm

Dimensioni fughe

- min. 3 mm con dimensioni delle piastrelle fino a 30 x 30 cm
- min. 4 mm con dimensioni delle piastrelle fino a 40 x 40 cm
- min. 5 mm con dimensioni delle piastrelle fino a 80 x 80 cm

Dimensioni campo

- fino a un massimo di 60 m², rapporto max. lunghezza/larghezza 2:1

Dimensioni (L x P x H): 1150 x 600 x 5 (+0,5) mm



Codice	UF 1	UF 2
77520018	6,9 m ²	138 m ²

Nastro di giunzione TECEfloor

Nastro adesivo utile per unire i pannelli ripartitori di carico di testa per la posa di piastrelle.



Dimensioni	Codice	UF 1
120 m	77520019	120 m

Collante Eco Fix TECEfloor

Collante in dispersione acquosa per l'incollaggio del pannello universale sul piano esistente (solo in caso di posa diretta) e del pannello isolante con il pannello universale, confezione da 10 kg.



Dimensioni	Codice	UF 1
10 kg	77520020	10 kg

Taglierina a caldo TECEfloor

Taglierina a caldo con lama a "U" (dimensione 12 e dimensione 16), utile per tagliare le linee guida nel pannello di compensazione in EPS, tensione 230 V.

Codice	UF 1
77520021	1 pz.

**TECEfloor lama di taglio****NEW**

Lama a U per taglierina a caldo TECEfloor, per il taglio delle guide di ingresso nell'elemento combinatorio EPS FM 16/12.




Dimensioni	Codice		UF 1
12	77520026*	NEW	1 pz.

Rete elettrosaldata TECEfloor 3 mm

Rete elettrosaldata in filo di acciaio trafilato lucido da 3 mm per l'ancoraggio di tubi per riscaldamento radiante con fissarete o clip.

Dimensioni (L x P x H): 2100 x 1200 x 3 mm


Dimensioni	Codice	UF 1	UF 2
M 100 x 100 mm	77540010	25,2 m ²	630 m ²
M 150 x 150 mm	77540015	25,2 m ²	630 m ²

**Rete elettrosaldata TECEfloor**

Rete elettrosaldata in acciaio inox zincato per l'ancoraggio di tubi per riscaldamento radiante con fissarete o clip.

Dimensioni: 1000 mm x 2000 mm x 2 mm.

Dimensioni	Codice	UF 1
M 50 x 50 mm	77863005	2 m ²

**Rete TECEfloor in fibra di vetro**

Rete in fibra di vetro per rendere il massetto più solido e resistente. Dimensioni: 1 m x 50 m

Dimensioni	Codice	UF 1
50 m - Rotolo	77863006	50 m ²

**Fissarete TECEfloor**

Fissarete per fissare il tubo alla rete elettrosaldata e i fogli di rete elettrosaldata tra di loro.

Codice	UF 1
77611020	1000 pz.



TECEfloor – Sistemi di fissaggio

TECEfloor attrezzo Tacker per clip da 17 mm

Attrezzo Tacker per bloccare in maniera veloce e precisa le clips da 17 mm (art. 77611000) sulla rete elettrosaldata da 3 mm.

Codice	UF 1
77611001	1 pz.



Clip TECEfloor 17

Clip per ancorare i tubi per riscaldamento radiante di diametro 17 su rete elettrosaldata da 3 mm. Progettata per un utilizzo in utensili di posa (cod. 77611001).

Dimensioni	Codice	UF 1
17 mm	77611000	1000 pz.



Clip per tubi TECEfloor

Clip per ancorare i tubi per riscaldamento radiante di diametro 16-18 su rete elettrosaldata da 3 mm.

Dimensioni	Codice	UF 1
16-18 mm	77611010	100 pz.



Gancio a spillo TECEfloor

Ganci a spillo per l'ancoraggio delle clip o dei tubi per riscaldamento radiante.

Codice	UF 1	UF 2
77612010	200 pz.	800 pz.



TECEfloor uncini di fissaggio

NEW

Uncini per ancorare le barre portatubo all'isolamento sottostante.

Codice		UF 1	UF 2
77612020	NEW	100 pz.	2000 pz.



TECEfloor barra portatubo**NEW**

Guida per il fissaggio e l'ancoraggio dei tubi per riscaldamento radiante TECEfloor.

Lunghezza: 2 m



Dimensioni	Codice		UF 1	UF 2
12 mm	77570009*	NEW	32 m	896 m
25 mm	77570025	NEW	32 m	800 m

Fascia perimetrale TECEfloor

Fascia perimetrale isolante in schiuma di polietilene autoadesiva con bandella in nylon. Utile per la compensazione delle dilatazioni termiche secondo DIN 18560. Utilizzabile sia per massetti tradizionali che autolivellanti.



Dimensioni	Codice		UF 1	UF 2
150/10 - 40 m	77620012		160 m	960 m

Guaina protettiva TECEfloor

Guaina isolante in polietilene per la protezione dei tubi per riscaldamento radiante nei giunti di dilatazione, all'uscita del collettore e nei passaggi attraverso pareti.



Dimensioni	Codice		UF 1	UF 2
17-20 mm	77630025		10 pz.	50 pz.

Lunghezza per pezzo = 100 cm

TECEfloor guaina corrugata**NEW**

Guaina corrugata in plastica pretagliata sul lato lungo, per la protezione dei tubi per riscaldamento radiante TECEfloor. Da utilizzare negli attraversamenti delle pareti o giunti di dilatazione.

$D_a \times D_i$: 34 x 28 mm



Dimensioni	Codice		UF 1
34/28 mm	77911025	NEW	25 m

Profilo distanziatore per giunto TECEfloor 10 x 100 mm

Striscia in schiuma di PE flessibile privo di CFC, per creare fughe elastiche e delimitare aree nel massetto. Con base autoadesiva di 40 mm. Adatta per massetto di cemento e autolivellante.

Larghezza 10 mm, altezza 100 mm, lunghezza 1800 mm



Dimensioni	Codice		UF 1
10 x 100 mm	77630010		18 m

Lunghezza per pezzo = 180 cm

TECEfloor – Sistemi di fissaggio

Additivo Estrolith per massetti di cemento TECEfloor

Additivo fluidificante per massetti di cemento secondo norma DIN 18560 (spessore minimo 4,5cm sulle tubazioni): Utile per migliorare l'omogeneità, l'elasticità e la compattezza. (non adatto per massetti liquidi), confezione da 10 kg.

Consumo: 0,03 kg/m² per cm di spessore del masstto



Codice	UF 1
77640010	10 kg

Guaina in polietilene TECEfloor 0,2 mm

Descrizione	Codice		UF 1
Lunghezza rotolo 150 m	77660010	SALE	225 m ²
Lunghezza rotolo 50 m	77660012	NEW	75 m ²

Larghezza: 1,5 m



Inibitore di corrosione TECEfloor

Liquido anticorrosione sanificante biocida e alghicida, per impianti di riscaldamento. Destinato ad usi civili e industriali. Non superare la temperatura di esercizio di 65 °C. Consumo: 1-2 % (1-2 litri su 100 litri d'acqua).



Codice	UF 1
77865001	1 kg

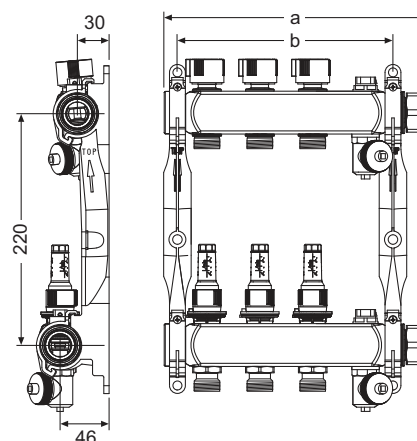
Collettore in acciaio inox TECEfloor con contaltri

Collettore in acciaio inox, barra collettore con sezione dai volumi elevati, superficie lucidata, supporto in plastica fonoassorbente a montaggio rapido, con filetto da 1", a sede piatta. Valvola di ritorno integrata con guarnizione O-ring doppia per la tenuta sicura e costante nel tempo dei circuiti di riscaldamento, contaltri con valvola di chiusura da 0,5,-4 litri e sistema di bloccaggio secondo DIN EN 1264-4.

Finestre d'ispezione sostituibili in presenza di pressione nel sistema, numero di lotto e riconoscimento della filiera per l'identificazione univoca del collettore anche dopo molti anni di esercizio (utile per ordinare accessori e ricambi).

Qualità e compatibilità certificata SLQ. Tenuta e funzionalità di tutti i collettori garantita al 100 %.

Made in Germany



Descrizione	a	b	Codice	UF 1
2 attacchi	198 mm	154 mm	77310002	1 pz.
3 attacchi	248 mm	204 mm	77310003	1 pz.
4 attacchi	298 mm	254 mm	77310004	1 pz.
5 attacchi	348 mm	304 mm	77310005	1 pz.
6 attacchi	398 mm	354 mm	77310006	1 pz.
7 attacchi	448 mm	404 mm	77310007	1 pz.
8 attacchi	498 mm	454 mm	77310008	1 pz.
9 attacchi	548 mm	504 mm	77310009	1 pz.
10 attacchi	598 mm	554 mm	77310010	1 pz.
11 attacchi	648 mm	604 mm	77310011	1 pz.
12 attacchi	698 mm	654 mm	77310012	1 pz.

Prolunga per collettore TECEfloor con contaltri

Incluso raccordo filetto esterno da 1" per collegare un collettore in acciaio inox TECEfloor.

Descrizione	L	Codice	UF 1
2 vie	153 mm	77310022	1 pz.
3 vie	203 mm	77310023	1 pz.



TECEfloor – Collettori

Collettore in acciaio inox con contalitri e attacchi TECElogo

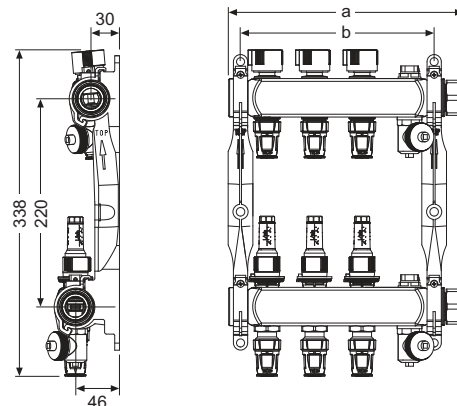
Collettore per circuiti di riscaldamento in acciaio inox, uscite con raccordo ad innesto preassemblato del tipo TECElogo per l'allacciamento rapido e senza torsione dei tubi per riscaldamento TECEfloor del diametro 16 tipo SLQ PE-RT 5S, SLQ Al/PE-RT e SLQ MDXc 5S. Il giunto ad innesto con allacciamento Eurokonus può essere facilmente smontato in un secondo tempo utilizzando gli attrezzi del sistema. Barra collettore di distribuzione con sezione dai volumi elevati, superficie lucidata, supporto in plastica fonoassorbente a montaggio rapido, con filetto da 1", a sede piatta. Valvola di ritorno integrata con guarnizione O-ring doppia per la tenuta sicura e costante nel tempo dei circuiti di riscaldamento, contalitri con valvola di chiusura da 0,5,-4 litri e sistema di bloccaggio secondo DIN EN 1264-4.

Finestre d'ispezione sostituibili in presenza di pressione nel sistema, numero di lotto e riconoscimento della filiera per l'identificazione univoca del collettore anche dopo molti anni di esercizio (utile per ordinare accessori e ricambi).

Qualità e compatibilità certificata SLQ. Tenuta e funzionalità di tutti i collettori garantita al 100 %.

Made in Germany

Solo con l'uso degli apposti attrezzi del sistema.



Descrizione	a	b	Codice	UF 1
2 attacchi	198 mm	154 mm	77311102	1 pz.
3 attacchi	248 mm	204 mm	77311103	1 pz.
4 attacchi	298 mm	254 mm	77311104	1 pz.
5 attacchi	348 mm	304 mm	77311105	1 pz.
6 attacchi	398 mm	354 mm	77311106	1 pz.
7 attacchi	448 mm	404 mm	77311107	1 pz.
8 attacchi	498 mm	454 mm	77311108	1 pz.
9 attacchi	548 mm	504 mm	77311109	1 pz.
10 attacchi	598 mm	554 mm	77311110	1 pz.
11 attacchi	648 mm	604 mm	77311111	1 pz.
12 attacchi	698 mm	654 mm	77311112	1 pz.

Collettore in plastica TECEfloor modulo base

Modulo base, espandibile con sistema modulare tramite moduli a 2, 3 e 4 vie composto da elemento di base con filetto da 1", a sede piatta, guarnizione, termometro mandata e ritorno, unità di riempimento e svuotamento, tappo terminale, supporti collettore, viti e tasselli.

Condizioni di funzionamento max. 60 °C con 6 bar, oppure 90 °C con 3 bar.

Qualità e compatibilità certificata SLQ, tenuta e funzionalità garantita al 100 %.



Descrizione	Codice	UF 1
Modulo base	77390010	1 pz.

Collettore in plastica TECEfloor, modulo collettore con contalitri

Modulo collettore componibile per collettori con indicatore di flusso, uscite per circuiti di riscaldamento in 3/4" Eurokonus, mandata con contalitri preimpostabile fino a 3,5 l/min, ritorno con inserti valvola integrata M 30 x 1,5 mm.

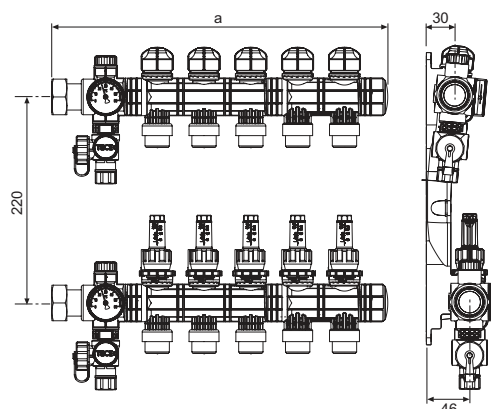
Qualità e compatibilità certificata SLQ, tenuta e funzionalità garantita al 100 %.



Descrizione	a	Codice	UF 1
2 attacchi	202 mm	77390020	1 pz.
3 attacchi	252 mm	77390030	1 pz.
4 attacchi	302 mm	77390040	1 pz.

Nota:

Larghezza (a) incluso modulo base. Per ogni circuito di riscaldamento aggiunto la larghezza aumenta di 50 mm.

**Valvola a sfera TECEfloor**

Valvola a sfera con attacco da 1", nichelata, inclusa guarnizione piatta, dimensioni 70 mm.

Dimensioni	Codice	UF 1	UF 2
Rp 3/4" x R 1"	77381001	1 pz.	20 pz.
Rp 1" x R 1"	77381003	1 pz.	16 pz.

**Set valvole a sfera angolari TECEfloor**

Set valvola a sfera a gomito composta da valvola a sfera per ritorno o mandata con raccordo a gomito. Attacco al collettore FE 1", sede piatta. Allacciamento lato primario FI 3/4" FI 1". Inclusa guarnizione piatta. Dimensioni totali 125 mm (3/4") o 145 mm (1").



Dimensioni	Codice	UF 1
Rp 3/4" x R 1"	77381002	1 pz.

TECEfloor – Collettori

Valvola a sfera TECEfloor con termometro

Valvola a sfera nichelata con termometro, manopola e clip (blu e rossa) per l'identificazione della mandata e del ritorno.

Dimensioni	Codice	UF 1
Rp 1" x R 1"	77381008	1 pz.



Set contatore di calore TECEfloor

Set contatore di calore a squadro con alloggiamento sonda secondo DIN 1434-2, applicabile universalmente. Lunghezza totale 110 mm o 130 mm, connessione primaria FI 3/4", attacco collettore FE 1", sede piatta, valvola a sfera mandata e ritorno con attacco sonda M 10 x 1, dimensioni totali 127 mm, interasse 70 mm.

Dimensioni	Codice	UF 1
Rp 3/4" x R 1"	77382005	1 set



TECEfloor valvola di bilanciamento e chiusura 1"

Valvola di bilanciamento e chiusura 1" FE/1" FI con scala graduata. Valore Kvs: 5 m3/h. Dimensioni 70 mm.

Dimensioni	Codice	UF 1
Rp 1" x R 1"	77383001	1 pz.



Termometro TECEfloor 0-80 °C

Per collettore per circuiti di riscaldamento in acciaio inox TECEfloor, codice 773100xx e 773111xx. Intervallo da 0 a 80 °C.

Codice	UF 1
77864020	1 pz.



TECEfloor valvola di zona 1"

Valvola di zona 1" FE/1" FI per la chiusura generale del collettore sul ritorno, da utilizzare in combinazione con il motorino TECEfloor SLQ da 230 V o 24 V. Valore Kvs: 4.6 m3/h. Dimensioni 70 mm.

Dimensioni	Codice	UF 1
Rp 1" x R 1"	77383002	1 pz.



Modulo per collettore industriale in plastica TECEfloor 1 1/2", modulo base

Collettore industriale in plastica da 1 1/2": modulo base componibile per l'assemblaggio di collettori industriali con un massimo di 20 circuiti di riscaldamento, inclusa valvola a sfera per caldaia e set di fissaggio a parete. Pressione di prova 6 bar (< 30 °C, 24 h), pressione di esercizio 3 bar, da -20 °C a 60 °C.



Descrizione	Codice	UF 1
Modulo base	77390110	1 pz.

TECEfloor collettore in plastica per circuito di riscaldamento modulo mandata/ritorno **NEW**

Modulo per collettore industriale circuito di riscaldamento, elemento collettore, accoppiabile, è possibile aggiungere 1-20 circuiti di riscaldamento modulari, O-ring di tenuta, elemento mandata con contaltri 4-20 l/min., elemento di ritorno con valvola integrata. Idoneo solo per l'adattatore di collegamento TECEfloor tipo TECEflex.



Descrizione	a	Codice	UF 1
1 circuito di riscaldamento	180 mm	77390113 NEW	1 pz.

Nota:

- Larghezza (a) incl. modulo base. Per ogni circuito di riscaldamento aggiunto, la larghezza aumenta di 70 mm per ciascun circuito di riscaldamento aggiuntivo.
- Per 10 circuiti di riscaldamento è richiesto un set montaggio a parete aggiuntivo (77390120).

TECEfloor set adattatore di collegamento tipo TECEflex per collettore circuito di riscaldamento industriale **NEW**

Set tappo adattatore con sistema di transizione TECEfloor tipo Flex per il collegamento al collettore industriale circuito di riscaldamento TECEfloor.



Dimensioni	Descrizione	Codice	UF 1
25 x 2,5	Tipo Flex	77390114 NEW	1 pz.

Modulo per collettore industriale in plastica TECEfloor M/R 1 1/2" x 3/4" con contaltri

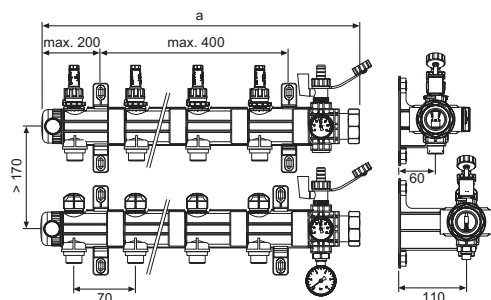
Modulo collettore industriale, elemento collettore accoppiabile, componibile per il collegamento di un minimo di 1 fino a massimo di 20 circuiti di riscaldamento, O-ring di tenuta, elemento mandata con contaltri 4-20 l/min, elemento ritorno con valvola integrata, attacco Eurokonus da 3/4". Si possono collegare fino ad un massimo di 20 circuiti di riscaldamento.



Descrizione	a	Codice	UF 1
1 circuito di riscaldamento	180 mm	77390111 SALE	1 pz.

Nota:

- larghezza (a) incluso modulo base. Per ogni circuito di riscaldamento aggiunto la larghezza aumenta di 70 mm.
- a partire da 10 circuiti di riscaldamento è necessario un ulteriore set di supporti parete (77390120).



TECEfloor – Collettori

Kit di fissaggio a parete per collettori industriali in plastica TECEfloor

Collettore industriale 1 1/2"; set supporto da parete per il fissaggio supplementare dei moduli collettore. Per una distanza di 400 mm o per il collegamento di un minimo di 10 circuiti fino a un massimo di 20 circuiti.



Codice	UF 1
77390120	1 pz.

Set valvole a sfera industriali TECEfloor 1 1/2"

Set valvole a sfera industriali FE 1 1/2" in ottone DR. Dimensioni 88 mm.



Codice	UF 1
77381006	1 pz.

Gruppo di miscela a punto fisso TECEfloor 20-55 °C

Gruppo di miscela a punto fisso e sensore mandata, è possibile la compensazione idraulica con il circostante sistema di distribuzione tramite valvola di ritorno e valvola di bilanciamento-
Pompa di ricircolo a regolazione elettronica ES2 25-60 (EEI≤0,20) con motorino sincrono a magnete permanente. Classe di efficienza energetica A, (3 ... 42 W) La camera della pompa brevettata impedisce che il rotore si blocchi a causa di depositi, ad esempio dopo periodi di non funzionamento prolungato.



Modalità di funzionamento:

- pressione costante 300 mbar
- Pressione costante 400 mbar
- a regolazione proporzionale e
- continua

Potenza circa 10 kW,
collegamento primario mandata max. 90 °C, collegamento primario ritorno max. 55 °C,
 $P_{max} = 6$ bar,
valvola termostatica coefficiente Kv 4,0,
valvola di ritorno coefficiente Kv 2,7,
connessione al primario 3/4" FI,
collegamento secondario al collettore 1" FE, sede piatta
Dimensioni 245 mm.

Ordinare separatamente:

- Termostato di sicurezza TECEfloor 77450011 (opzionale)

Codice	UF 1
77450000	1 pz.

Termostato di sicurezza TECEfloor 0-60 °C STB

Limitatore di temperatura di sicurezza con molla di bloccaggio, termostato elettromeccanico di sicurezza per spegnere pompe di ricircolo o per chiudere le valvole di zona NC, tensione di alimentazione 230 V.



Codice	UF 1
77450011	1 pz.

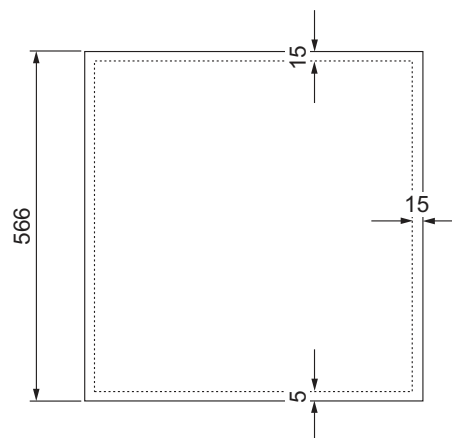
Sportello in cristallo TECEfloor

Sportello in cristallo per armadietti sotto traccia. Per il montaggio in un secondo tempo o per la sostituzione di sportello in lamiera e cornice degli armadietti TECEfloor. Sportello anteriore in cristallo, composto da una lastra in cristallo di sicurezza da 6 mm opaco, rivestito con serigrafia ceramica a due strati, bordi smussati e lucidati, guarnizione anteriore su tre lati per compensare eventuali irregolarità della parete.

I bordi laterali e superiore della lastra sporgono di 15 mm sulla cornice, in modo da coprire efficacemente eventuali resti di tappezzeria o di intonaco in caso di montaggio in un secondo tempo. Il set è composto da uno sportello in cristallo e da supporti regolabili in profondità con sistema di chiusura magnetico.



Modello armadietto	Cover in cristallo	Codice	UF 1
400	489 x 566 mm	77352011	1 pz.
600	628 x 566 mm	77352012	1 pz.
750	778 x 566 mm	77352013	1 pz.
1050	1078 x 566 mm	77352015	1 pz.



Armadietto TECEfloor sopra intonaco 125

Armadietto sopra intonaco, compatto e stabile in lamiera di acciaio zincato da 1 mm secondo DIN EN 10327/10143 con guida a C per il fissaggio dei collettori. Con verniciatura epossidica in polvere di poliestere di alta qualità in RAL 9010.

Modello armadietto	B	Codice	UF 1	UF 2
500	500 mm	77352001	1 pz.	24 pz.
730	730 mm	77352002	1 pz.	18 pz.
900	880 mm	77352003	1 pz.	16 pz.



Larghezza raccomandata armadietto

= elementi installati + distanza di sicurezza ($2 \times \geq 50$ mm)

Codice	Profondità armadietto	Altezza armadietto	Circuiti compresa valvola a sfera dritta
77352001	125 mm	618 mm	2-4
77352002	125 mm	618 mm	5-9
77352003	125 mm	618 mm	10-11

Codice	Circuiti compresa valvola a sfera ad angolo	Circuiti incluso set contacalorie ad angolo	Circuiti incluso regolazione a punto fisso
77352001	2-3	2	-
77352002	4-8	3-7	2-6
77352003	9-11	8-10	7-9

TECEfloor – Collettori

Separatore idraulico TECEfloor 4 x 1" (fino a 35 KW)

In acciaio inox, con guscio isolante, staffe ed accessori a parete, valvola di sfiato e riempimento, da centrale termica predisposto per 2 o 3 gruppi di rilancio.

Dimensioni	Codice	UF 1
152 x 465 mm	77864211	1 pz.



Collettore da entrata termica TECEfloor 1 1/4", 1" (2 o 3 HK)

In acciaio inox, con guscio isolante, staffe ed accessori a parete, valvola di sfiato e riempimento, da centrale termica predisposto per 2 o 3 gruppi di rilancio.

Dimensioni	Codice	UF 1
2 HK, 540 x 140 x 88 mm	77864212	1 pz.
3 HK, 790 x 140 x 88 mm	77864213	1 pz.



Staffe di supporto per collettore da centrale termica TECEfloor

Incluso materiale di fissaggio

Dimensioni	Codice	UF 1
140 x 88 mm	77864216	1 pz.



Gruppo di rilancio diretto TECEfloor

Acciaio inox 1", diretto, max. 0,86 m³/h, incluso guscio isolante. Prevedere a parte una pompa elettronica.

Dimensioni	Codice	UF 1
470 x 250 x 220 mm	77864220	1 pz.



Gruppo di rilancio miscelato TECEfloor

Acciaio inox 1", regolato, max. 0,86 m³/h, incluso guscio isolante. Prevedere a parte pompa di rilancio.

Dimensioni	Codice	UF 1
470 x 250 x 220 mm	77864221	1 pz.



Armadietto TECEfloor sotto traccia 80, senza sportello e cornice

Armadietto compatto e stabile in lamiera di acciaio zincato da 1 mm secondo DIN EN 10327/10143, con passacavi laterali preforati, guida a C per il fissaggio dei collettori, lamiera di protezione massetto estraibile. Armadietto regolabile in altezza da 705 a 795 mm. Integrabile con sportello in cristallo TECEfloor.

Ordinare separatamente:

Cornice e sportello TECEfloor



Descrizione	Modello armadietto	Spazio utile interno	Codice	UF 1
2-4 circuiti	400	400 mm	77351111	1 pz.
2-6 circuiti	600	540 mm	77351112	1 pz.
7-9 circuiti	750	690 mm	77351113	1 pz.
10-14 circuiti	1050	990 mm	77351115	1 pz.

Apertura nel muro = dimensioni interne + minimo 45 mm

Armadietto TECEfloor sotto traccia 110, senza sportello e cornice

Armadietto compatto e stabile in lamiera di acciaio zincato da 1 mm secondo DIN EN 10327/10143, con passacavi laterali preforati, guida a C per il fissaggio dei collettori, lamiera di protezione massetto estraibile. Armadietto regolabile in altezza da 705 a 795 mm. Integrabile con sportello in cristallo TECEfloor.

Ordinare separatamente:

Cornice e sportello TECEfloor



Descrizione	Modello armadietto	Spazio utile interno	Codice	UF 1
2-6 circuiti	600	540 mm	77351102	1 pz.
7-9 circuiti	750	690 mm	77351103	1 pz.
10-14 circuiti	1050	990 mm	77351105	1 pz.

Apertura nel muro = dimensioni interne + minimo 45 mm

Sportello e cornice TECEfloor per armadietti sotto traccia 80 e 110

Sportello e cornice in lamiera di acciaio zincato con serratura a cilindro. Superficie zincata o con verniciatura epossidica a polvere di poliestere di alta qualità in RAL 9010 (bianco), regolabile in profondità 110-150 mm.

Ordinare separatamente:

Armadietto sotto traccia 80 o 110



Descrizione	Codice	UF 1
Per armadietto sotto traccia 400 - zincato	77351211	1 pz.
Per armadietto sotto traccia 400 - bianco	77351201	1 pz.
Per armadietto sotto traccia 600 - zincato	77351212	1 pz.
Per armadietto sotto traccia 600 - bianco	77351202	1 pz.
Per armadietto sotto traccia 750 - zincato	77351213	1 pz.
Per armadietto sotto traccia 750 - bianco	77351203	1 pz.
Per armadietto sotto traccia 1050 - zincato	77351215	1 pz.
Per armadietto sotto traccia 1050 - bianche	77351205	1 pz.

TECEfloor – Regolazione della temperatura

TECEfloor set guscio unità di regolazione RTL di design

Unità di comando per il controllo decentralizzato di singoli ambienti incl. limite per la temperatura di ritorno. Per i sistemi di riscaldamento radiante, in combinazione con impianti a radiatori.

Composto da:

Modulo per montaggio a parete con valvola di controllo pre-configurabile, valvola RTL pre-configurabile e valvola termostatica, con sistema di sicurezza e adattatore per collegamenti 3/4" Eurocono, profondità di installazione: 65-90 mm.

Attenzione:

Può essere utilizzato solo in combinazione con il TECEfloor unità di regolazione RTL di design cod. 77470020 o 77470021 (da ordinare separatamente).



Codice	UF 1
77470010	1 pz.

TECEfloor unità di regolazione RTL di design

Unità di comando per il controllo decentralizzato di singoli ambienti incluso limite per la temperatura di ritorno. Per i sistemi di riscaldamento radiante, in combinazione con impianti a radiatore.

Composto da:

Cover di copertura di alta qualità in cristallo, manopola di regolazione in alluminio anodizzato, telaio di installazione in plastica così come la piastra di montaggio per la regolazione della profondità.

Dimensioni della cover (L x H x P): 104 x 124 x 7 mm

Attenzione:

Può essere utilizzato solo in combinazione con il TECEfloor set guscio unità di regolazione RTL di design codice 77470010 (da ordinare separatamente).



Colore	Codice	UF 1
Cristallo bianco	77470021	1 pz.
Cristallo nero	77470020	1 pz.

Cover per termostato TECEfloor DT

Cover per termostato, copertura in vero cristallo con design minimale, designer: NOA

- Adatta per la serie TECElux e TECEfloor
- Cristallo di sicurezza di 3 mm con serigrafia ceramica, installabile nella fase finale del montaggio su tutte le basi per termostati TECEfloor DT, sostituibile in un secondo tempo

Diametro esterno 105 mm, profondità 27 mm

Attenzione:

Funziona solo in combinazione con un termostato design di base (ordinare separatamente).

Colore	Codice	UF 1
Cristallo nero, involucro nero	77400015	1 pz.
Cristallo bianco, involucro bianco	77400016	1 pz.
Cristallo arancione, involucro bianco	77400017	1 pz.

**Base per termostato TECEfloor DT**

Base con scheda elettronica come elemento di base per tutte le cover per termostati TECEfloor DT.

L'elemento di base con scheda elettronica può essere montato in una scatola sotto traccia o direttamente alla parete. Dopo il cablaggio installare la cover disponibile separatamente.

Dimensioni, cover inclusa:

diametro circa 105 mm, profondità circa 27 mm

Attenzione:

per completare il termostato è necessaria anche la cover DT.

Versioni:

- 24 V/1 A/max. 5 motorini da 3 W
- 230 V/1,8 A/max. 10 motorini da 3 W



Descrizione	Colore	Codice	UF 1
DT-230 V	Nero	77410024	1 pz.
DT-24 V	Nero	77410025	1 pz.

TECEfloor – Regolazione della temperatura

TECEfloor termostato ambiente RT-A, analogico

Termostato elettronico ambiente 230 V/24 V NC. Per montaggio su scatola di derivazione o direttamente a parete, controllo della temperatura con rotella di regolazione con intervallo di 1/4 di grado e impostazione morbida, ritorno termico, abbassamento della temperatura di 4 K, corrente di comunicazione 1 A (24 V) o 2 A (230 V), per max da 5 a 10 motorini di regolazione da 3 W ciascuno.

Dimensioni (L x A x P): 86 x 86 x 29 mm, Involucro esterno in plastica, colore bianco.

Disponibile nelle seguenti versioni:

- RT-A: riscaldamento
- RT-A HK: riscaldamento/raffrescamento
- opzione 230 V o 24 V



Descrizione	Codice	UF 1
RT-A 230	77410030	1 pz.
RT-A 230-HK	77410031	1 pz.
RT-A 24	77410032	1 pz.
RT-A 24-HK	77410033	1 pz.

TECEfloor termostato ambiente RT-D, display a cristalli liquidi

Termostato elettronico ambiente 230 V/24 V NC. Per montaggio su scatola di derivazione o direttamente a parete, controllo della temperatura tramite meccanismo di rotazione ad impostazione morbida, display a cristalli liquidi, possibilità di impostare la modalità di funzionamento: giorno/notte/automatico, impostazione del limite di temperatura, corrente di comunicazione 1 A (24 V/ 230 V), per max 5 motorini di regolazione da 3 W ciascuno.

Dimensioni (L x A x P): 86 x 86 x 31 mm, involucro esterno in plastica, colore bianco.

Disponibile nelle seguenti versioni:

- RT-D: standard (riscaldamento, abbassamento della temperatura di 4 K)
- RT-D: programmabile (riscaldamento/raffrescamento, timer interno, smart start-funzione di arresto, predisposizione per il sensore esterno)
- versione a 230 V e 24 V



Descrizione	Codice	UF 1
RT-D 230 Standard	77410034	1 pz.
RT-D 230 Programmabile	77410035	1 pz.
RT-D 24 Standard	77410036	1 pz.
RT-D 24 Programmabile	77410037	1 pz.

TECEfloor centralina per termostati

Centralina per connettere via cavo i termostati TECEfloor con i motorini (230 V/24 V). Incluso canale di connessione ad un orologio esterno o ad un termostato TECEfloor programmabile RT-D, per termostati TECE RT-A o RT-D standard, connessioni push-fit senza viti.

Dimensioni (L x A x P): 326 x 90 x 52 mm

Disponibile nelle seguenti versioni:

- Standard: riscaldamento 230 V/24 V
- Standard plus: riscaldamento/raffrescamento, comando pompa (opzione a 230 V o 24 V)
- opzione a 6 zone o 10 zone

Da ordinare separatamente:

- TECEfloor trasformatore 77430040 (per 24 V)



Descrizione	Codice	UF 1
Standard plus 230 - 6 zone	77430030	1 pz.
Standard plus 230 - 10 zone	77430031	1 pz.
Standard plus 24 - 6 zone	77430032	1 pz.
Standard plus 24 - 10 zone	77430033	1 pz.

TECEfloor trasformatore

Trasformatore di sicurezza EN 61558 per unità di collegamento TECEfloor, 24 V, primaria: 230 V 50/60 Hz, secondaria: 24 V, 30 VA, nessun potere di carico < 1 W.

Codice	UF 1
77430040	1 pz.

**TECEfloor Termostato radio-controllato RTF-A, analogico**

Termostato ambiente radiocomandato per riscaldamento/raffrescamento, frequenza di trasmissione 868 MHz. Per il montaggio su scatola di derivazione o direttamente sulla parete, controllo della temperatura ambiente tramite manopola con soft-lock, limite di temperatura impostabile, correzione valore nominale. Dimensioni (L x A x P): 86 x 86 x 20 mm, custodia in plastica, colore: bianco puro, incl. due batterie AAA.

Descrizione	Codice	UF 1
RTF-A	77420030	1 pz.

**TECEfloor Termostato ambiente radio-controllato RTF-D, display LC**

Termostato ambiente radiocomandato per riscaldamento/raffrescamento, frequenza di trasmissione 868 MHz. Per il montaggio su scatola di derivazione o direttamente sulla parete, controllo della temperatura ambiente tramite manopola soft-lock, display LCD, funzionamento programmabile (es.: modalità di funzionamento, timer, funzione party, modalità vacanza), funzione Smart start-stop. Dimensioni (L x A x P): 86 x 86 x 20 mm, custodia in plastica, colore: bianco puro. Incl. due batterie AAA. Disponibile con o senza sensore a pavimento.

Descrizione	Codice	UF 1
RTF-D	77420032	1 pz.
RTF-D con sensore a pavimento	77420033	1 pz.



TECEfloor – Regolazione della temperatura

TECEfloor unità base radio-controllata 24 V incluso trasformatore

Unità base per ricevere i segnali dai termostati ambiente radiocomandati TECEfloor e collegare i motorini TECEfloor (24 V). Segnale di ingresso: CO riscaldamento/raffrescamento, orologio di sistema esterno e il sensore del punto di rugiada. Segnali di uscita: controllo della pompa e comando della caldaia, valvola di intervallo di commutazione, connessioni push-fit senza viti.

Dimensioni (L x A x P) : 305 x 75 x 52 mm (4 zone)

Dimensioni (L x A x P) : 370 x 75 x 52 mm (8 zone)

Sia per 4 zone (6 unità) o 8 zone (12 unità)



Descrizione	Codice	UF 1
Base 24 - 4 zone	77440030	1 pz.
Base 24 - 8 zone	77440031	1 pz.

TECEfloor ripetitore radio

Ripetitore radio per l'incremento dell'intervallo radio tra l'unità base TECEfloor e i termostati ambiente radio TECEfloor, frequenza di invio 868 MHz, funzionamento ad alimentazione elettrica.

Lunghezza del cavo di alimentazione: 1,5 m



Codice	UF 1
77440040	1 pz.

TECEfloor antenna esterna per TECEfloor unità base radio

Antenna esterna per il collegamento diretto all'unità base TECEfloor con cui spostare il ricetrasmittitore.

Lunghezza del cavo di alimentazione: 5 m



Codice	UF 1
77440041	1 pz.

Testina elettrotermica SLQ TECEfloor 230 V

Per il montaggio sulle valvole di ritorno del collettore SLQ, tipo di protezione IP 54 e dunque installabile a 360° in ogni posizione. Robusto bocchettone di collegamento M 30 x 1,5 in ottone nichelato, dimensioni apertura e chiusura ideali per il collettore SLQ, forza della molla ottimale di 80 N, tensione di collegamento 230 V.

Qualità e compatibilità certificata SLQ.



Codice	UF 1	UF 2
77490010	1 pz.	10 pz.

Testina elettrotermica SLQ TECEfloor con microinterruttore, 230 V

Microinterruttore per il montaggio sulle valvole di ritorno del collettore SLQ, robusto bocchettone di collegamento M 30 x 1,5 a 4 fili, tensione di collegamento 230 V con contatto di attivazione.



Descrizione	Codice	UF 1
230 V	77490011	1 pz.

Testina elettrotermica SLQ TECEfloor 24 V

Per il montaggio sulle valvole di ritorno del collettore SLQ, tipo di protezione IP 54 e dunque installabile a 360° in ogni posizione. Robusto bocchettone di collegamento M 30 x 1,5 in ottone nichelato, dimensioni apertura e chiusura ideali per il collettore SLQ, forza della molla ottimale di 80 N, tensione di collegamento 24 V.

Qualità e compatibilità certificata SLQ.



Codice	UF 1	UF 2
77490020	1 pz.	10 pz.

Motorino TECEfloor SLQ con sistema di controllo degli edifici

Motorino normalmente chiuso (NC) quando non c'è corrente, per il montaggio sulla valvola di ritorno del collettore di riscaldamento SLQ. Per il collegamento al sistema di controllo degli edifici (BCS), tensione di controllo 0-10 V, tipo di protezione IP 54 e dunque installabile a 360° in qualsiasi posizione, tensione di collegamento 24 V.

Lunghezza del cavo di alimentazione: 1 m.



Codice	UF 1
77490021	1 pz.

TECEfloor – Accessori

Guida a gomito TECEfloor

Guida a gomito in plastica per tubi, per il passaggio dei tubi attraverso il massetto.

Dimensioni	Codice	UF 1	UF 2
10,5 mm	77865010	1 pz.	-
14-17 mm	77910010	25 pz.	200 pz.
20 mm	77910011	25 pz.	100 pz.
25 mm	77910012	NEW 25 pz.	-



Cinghia TECEfloor 20 mm

Cinghia utile per fissare rotoli di tubo già utilizzati per il trasporto e lo stoccaggio.

Codice	UF 1	UF 2
77920010	1 pz.	10 pz.



Valigetta attrezzi TECEfloor diametro 16 tipo TECElogo

Set completo di attrezzi per stagliare, svasare e calibrare i tubi TECEfloor di diametro 16, tipo PE-RT 5S, MDXc-5S e tubi con rivestimento ISO e in combinazione con giunti ad innesto Eurokonus TECEfloor tipo Logo. Composto da tagliatubi, calibratore, maniglia e chiavi a gancio e inglesi.

Dimensioni	Codice	UF 1
16	77920041	1 pz.



Tagliatubo TECE

Dimensioni	Codice	UF 1
14-25	8760002	1 pz.



Calibratore per tubi SLQ TECEfloor diam. 14/16/17/20

Calibratore SLQ 14/16/17/20 con geometria di taglio adattata, per svasare e calibrare le estremità dei tubi per l'uso di adapter SLQ. Attrezzo di sistema certificato SLQ.

Dimensioni	Codice	UF 1
14/16/17/20	77920000	1 pz.



Set attrezzi TECEfloor diam. 16, tipo TECElogo

Set attrezzi per svasare e calibrare i tubi TECEfloor, tipo PE-RT 5S, MDXc-5S e i tubi con rivestimento ISO e in combinazione con attacchi ad innesto Eurokonus TECEfloor tipo Logo. Composto da calibratore manuale, maniglia e chiavi a gancio.

Dimensioni	Codice	UF 1
16	77920040	1 pz.



Testina dilatatrice TECEfloor, adatta per pinza dilatatrice RAZ-V

Testina dilatatrice SLQ per dilatare tubi in plastica in PE-Xc e PE-RT per il montaggio del set manicotto tubo-tubo con boccola, non adatta per tubi con in alluminio con rivestimento.



Dimensioni	Codice	UF 1
17 x 2	77921700	1 pz.
20 x 2 (20 L)	77922000	1 pz.
25 x 2,5 (25 L)	77922500 NEW	1 pz.

Sfiato TECEfloor

Sfiato TECEfloor filetto 1/2" in plastica con rinforzi in fibra di vetro, con guarnizione O-ring.

Per lo sfiato automatico di impianti di riscaldamento a circuito chiuso secondo EN 12828. Elevata potenza di sfiato grazie al principio di sfiato a due vie brevettato. Adatto per acqua e miscele di acqua-glicole con max. 50 % di glicole. Pressione nominale max. 8 bar con 95 °C/3,5 bar con 120 °C



Codice	UF 1
77300001	1 pz.

Carrello svolgitubo TECE

Avvolgitore di posa, piegabile, regolazione variabile per rotoli TECEfloor, TECEflex e TECElogo fino a 600 m di lunghezza.

Dimensioni	Codice	UF 1
fino a 600 m	720193	1 pz.

**Carrello svolgitubo grande TECEfloor**

Carrello svolgitubo universale per rotoli di tubo TECE di lunghezza 200-800 m, regolazione della larghezza del diametro interno del rotolo (D_i) 200-900 mm, diametro esterno (D_e) 600-1300 mm.

Codice	UF 1
77920020	1 pz.

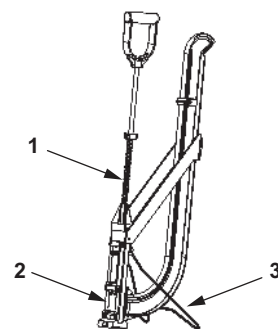


TECEfloor – Ricambi

77610001 – Attrezzo Tacker TECEfloor extra T8

77610024 – Attrezzo Tacker TECEfloor standard 6 mm

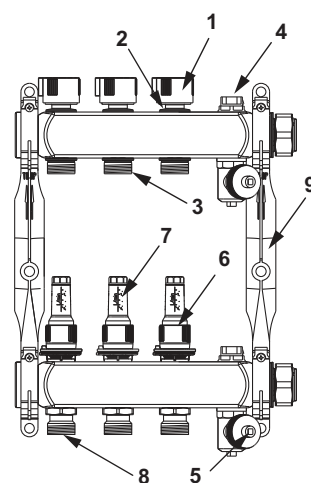
Pos.	Codice	Descrizione	UF 1
1	77990054	Molla spiralata per dispositivi Tacker	1 pz.
2	77990055	Sportello di revisione per dispositivi Tacker	1 pz.
3	77990056	Supporto per dispositivi Tacker	1 pz.



Collettore in acciaio inox TECEfloor con contalitri

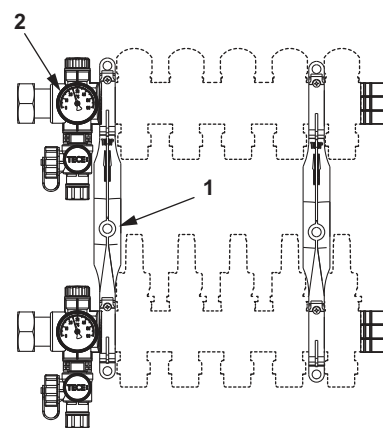
Collettore in acciaio inox con contalitri e attacchi TECElogo

Pos.	Codice	Descrizione	UF 1
1	77990062	Protezione manuale valvola di ritorno	1 pz.
2	77990052	Valvola di ritorno	1 pz.
3	77990072	Collari ritorno	NEW 5 pz.
4	77990061	Sfiato G 1/2" per collettore	1 pz.
5	77990060	Valvola di riempimento e svuotamento 1/2" per collettore	1 pz.
6	77990051	Valvola di mandata con indicatore di portata	1 pz.
7	77990070	Spia dell'indicatore di portata	NEW 5 pz.
8	77990071	Collari mandata	NEW 5 pz.
9	77990053	Set di supporti per collettore	1 pz.



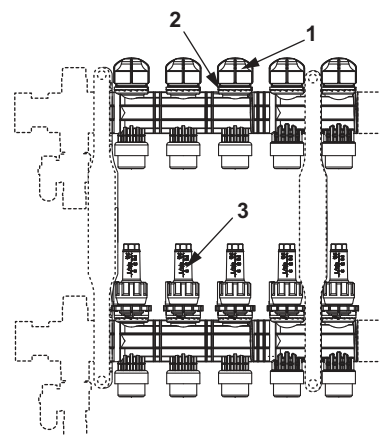
77390010 – Collettore in plastica TECEfloor modulo base

Pos.	Codice	Descrizione	UF 1
1	77990053	Set di supporti per collettore	1 pz.
2	77990038	Termometro a incasso per stazione di regolazione	1 pz.



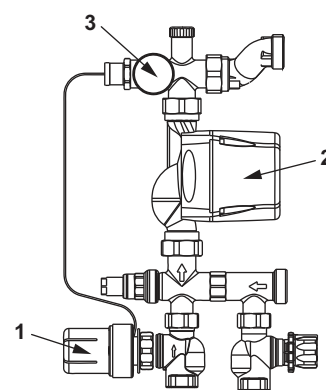
Collettore in plastica TECEfloor, modulo collettore con contalitri

Pos.	Codice	Descrizione	UF 1
1	77990062	Protezione manuale valvola di ritorno	1 pz.
2	77990017	Inserto valvola per collettori di distribuzione	1 pz.
3	77990016	Indicatore di portata per collettori di distribuzione	1 pz.



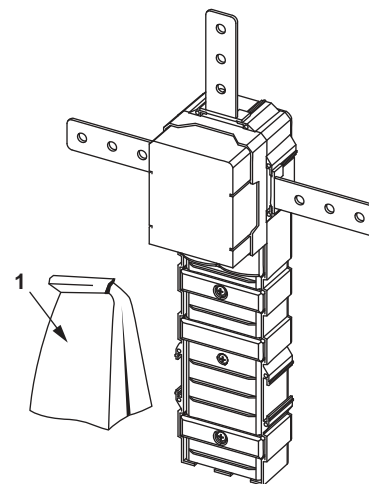
77450000 – Gruppo di miscela a punto fisso TECEfloor 20-55 °C

Pos.	Codice	Descrizione	UF 1
1	77990036	Testa termostatica con sensore remoto per regolazione del valore fisso	1 pz.
2	77990037	Pompa di circolazione ES 15-60/130 mm per stazione di regolazione con pompa	1 pz.
3	77990038	Termometro a incasso per stazione di regolazione	1 pz.



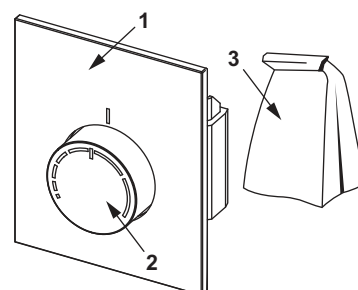
TECEfloor set guscio unità di regolazione RTL di design

Pos.	Codice	Descrizione	UF 1
1	77990064	Contenitore accessori box RTL del set per struttura	NEW 1 pz.



TECEfloor unità di regolazione RTL di design

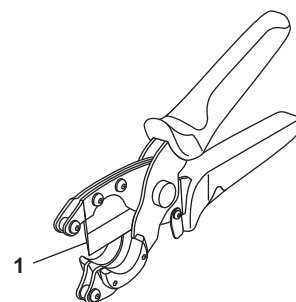
Pos.	Codice	Descrizione	UF 1
1	77990067	Lastra cristallo RTL-Box, nero	NEW 1 pz.
	77990068	Lastra cristallo RTL-Box, bianco	NEW 1 pz.
2	77990066	Testina di regolazione box RTL, alluminio	NEW 1 pz.
3	77990065	Contenitore accessori box RTL del set di costruzione	NEW 1 pz.



TECEfloor – Ricambi

8760002 – Tagliatubo TECE

Pos.	Codice	Descrizione	UF 1
1	8760003	Lama di ricambio per tagliatubo	1 pz.



Codice		UF 1	UF 2	UF 3	Pagina
600700	-	1	40	-	222
600701	-	1	32	-	223
600710	-	1	-	-	226
600711	-	1	-	-	226
600720	-	1	-	-	226
600721	-	1	-	-	226
600730	-	1	-	-	227
600731	-	1	-	-	227
600740	-	1	-	-	227
600741	-	1	-	-	227
600750	-	1	-	-	228
600751	-	1	-	-	228
600760	-	1	-	-	228
600761	-	1	-	-	228
600770	-	1	-	-	224
600772	-	1	-	-	224
600782	-	1	-	-	225
600783	-	1	-	-	225
600790	-	1	-	-	225
600791	-	1	-	-	225
600792	-	1	-	-	225
600800	-	1	40	-	222
600801	-	1	32	-	223
600810	-	1	-	-	226
600811	-	1	-	-	226
600820	-	1	-	-	226
600821	-	1	-	-	226
600830	-	1	-	-	227
600831	-	1	-	-	227
600840	-	1	-	-	227
600841	-	1	-	-	227
600850	-	1	-	-	228
600851	-	1	-	-	228
600860	-	1	-	-	228
600861	-	1	-	-	228
600870	-	1	-	-	224
600872	-	1	-	-	224
600882	-	1	-	-	225
600883	-	1	-	-	225
600890	-	1	-	-	225
600891	-	1	-	-	225
600892	-	1	-	-	225
600900	-	1	40	-	222
600901	-	1	32	-	223
600910	-	1	-	-	226
600911	-	1	-	-	226
600920	-	1	-	-	226
600921	-	1	-	-	226
600930	-	1	-	-	227
600931	-	1	-	-	227

Codice		UF 1	UF 2	UF 3	Pagina
600940	-	1	-	-	227
600941	-	1	-	-	227
600950	-	1	-	-	228
600951	-	1	-	-	228
600960	-	1	-	-	228
600961	-	1	-	-	228
600970	-	1	-	-	224
600972	-	1	-	-	224
600982	-	1	-	-	225
600983	-	1	-	-	225
600990	-	1	-	-	225
600991	-	1	-	-	225
600992	-	1	-	-	225
601000	-	1	40	-	222
601001	-	1	32	-	223
601010	-	1	-	-	226
601011	-	1	-	-	226
601020	-	1	-	-	226
601021	-	1	-	-	226
601030	-	1	-	-	227
601031	-	1	-	-	227
601040	-	1	-	-	227
601041	-	1	-	-	227
601050	-	1	-	-	228
601051	-	1	-	-	228
601060	-	1	-	-	228
601061	-	1	-	-	228
601070	-	1	-	-	224
601072	-	1	-	-	224
601082	-	1	-	-	225
601083	-	1	-	-	225
601090	-	1	-	-	225
601091	-	1	-	-	225
601092	-	1	-	-	225
601200	-	1	20	-	222
601201	-	1	16	-	223
601210	-	1	-	-	226
601211	-	1	-	-	226
601220	-	1	-	-	226
601221	-	1	-	-	226
601230	-	1	-	-	227
601231	-	1	-	-	227
601240	-	1	-	-	227
601241	-	1	-	-	227
601250	-	1	-	-	228
601251	-	1	-	-	228
601260	-	1	-	-	228
601261	-	1	-	-	228
601270	-	1	-	-	224
601272	-	1	-	-	224

Codice		UF 1	UF 2	UF 3	Pagina
601282	-	1	-	-	225
601283	-	1	-	-	225
601290	-	1	-	-	225
601291	-	1	-	-	225
601292	-	1	-	-	225
601500	-	1	20	-	222
601501	-	1	16	-	223
601510	-	1	-	-	226
601511	-	1	-	-	226
601520	-	1	-	-	226
601521	-	1	-	-	226
601530	-	1	-	-	227
601531	-	1	-	-	227
601540	-	1	-	-	227
601541	-	1	-	-	227
601550	-	1	-	-	228
601551	-	1	-	-	228
601560	-	1	-	-	228
601561	-	1	-	-	228
601570	-	1	-	-	224
601572	-	1	-	-	224
601582	-	1	-	-	225
601583	-	1	-	-	225
601590	-	1	-	-	225
601591	-	1	-	-	225
601592	-	1	-	-	225
610900	-	1	9	-	229
610910	-	1	-	-	230
610970	-	1	-	-	230
610982	-	1	-	-	230
611000	-	1	9	-	229
611010	-	1	-	-	230
611070	-	1	-	-	230
611082	-	1	-	-	230
611200	-	1	9	-	229
611210	-	1	-	-	230
611270	-	1	-	-	230
611282	-	1	-	-	230
650000	-	1	270	-	233
650001	-	1	210	-	234
650002	-	1	-	-	234
650003	-	1	-	-	234
650004	-	1	-	-	233
650700	-	1	40	-	231
650800	-	1	40	-	231
650900	-	1	40	-	231
651000	-	1	40	-	231
651200	-	1	20	-	231
651500	-	1	20	-	231
660001	-	1	16	-	213, 236, 263

Codice		UF 1	UF 2	UF 3	Pagina
660002	-	8	-	-	213, 236, 263
660003	-	1	45	-	235
660004	-	1	30	-	235
660005	-	1	10	-	235
660006	-	1	-	-	235
660015	-	1	-	-	235
660016	-	1	-	-	235
660017	-	1	-	-	235
660018	-	1	-	-	235
660019	-	3,9	31,2	-	236
668000	-	1	-	-	237
668001	-	1	-	-	237
668002	-	1	-	-	237
668003	-	1	-	-	237
668004	-	1	-	-	237
668005	-	1	-	-	237
668006	-	1	-	-	238
668007	-	1	-	-	238
668008	-	1	-	-	238
668010	-	1	-	-	239
668011	-	1	-	-	239
668012	-	1	-	-	237-239
668013	-	1	-	-	237-239
668014	-	1	-	-	237-239
668016	-	10	-	-	237-239
668019	-	1	-	-	240
668020	-	1	100	-	237
668024	-	1	-	-	237
668025	-	1	-	-	239
668026	-	1	-	-	239
668027	-	1	-	-	239
668028	-	1	-	-	239
668029	-	1	-	-	239
668030	-	1	-	-	239
668031	-	1	-	-	239
668032	-	1	-	-	239, 240
670800	NEW	1	-	-	210
670810	NEW	1	-	-	210
670900	NEW	1	-	-	210
670910	NEW	1	-	-	210
671000	NEW	1	-	-	210
671010	NEW	1	-	-	210
671200	NEW	1	-	-	210
671210	NEW	1	-	-	210
673001	NEW	1	-	-	211
673002	NEW	1	-	-	212
674000	NEW	1	60	-	213
675000	NEW	1	-	-	214
675001	NEW	1	-	-	214
675004	NEW	1	-	-	214, 215

Codice		UF 1	UF 2	UF 3	Pagina
675005	NEW	1	-	-	214, 215
675006	NEW	1	-	-	214
675008	NEW	1	-	-	215
704801	NEW	10	-	-	284, 334
704802	NEW	6	-	-	284, 334
704803	NEW	10	-	-	284, 334
704805	NEW	1	-	-	284, 334
705102	-	10	100	-	276
705103	-	10	100	-	276
705104	-	10	100	-	276
705105	-	10	100	-	276
705106	-	5	20	-	276
705107	-	5	20	-	276
705108	-	2	20	-	276
705109	-	2	10	-	276
705110	-	1	5	-	276
705601	-	10	100	-	276
705602	-	10	100	-	276
705603	-	10	100	-	276
705604	-	10	100	-	276
705605	-	10	50	-	276
705606	-	10	50	-	276
705607	-	5	50	-	276
705608	-	5	50	-	276
705609	-	2	20	-	276
705610	-	2	10	-	276
705611	-	1	5	-	276
706216	-	10	100	-	276
706220	-	10	100	-	276
706225	-	10	50	-	276
706232	-	5	50	-	276
706240	-	2	20	-	276
706250	-	2	10	-	276
706263	-	1	5	-	276
706603	-	10	100	-	277
706604	-	10	50	-	277
706605	-	10	50	-	277
706606	-	5	30	-	277
706607	-	5	30	-	277
706608	-	2	20	-	277
706609	-	2	10	-	277
706610	-	1	5	-	277
707165	-	2	10	-	278
707166	-	1	5	-	278
707167	-	10	40	-	278
707168	-	5	20	-	278
707169	-	2	20	-	278
707316	-	10	200	-	277
707320	-	10	100	-	277
707325	-	10	40	-	277

Codice		UF 1	UF 2	UF 3	Pagina
707332	-	5	40	-	277
707340	-	2	20	-	277
707350	-	2	10	-	277
707363	-	1	5	-	277
707801	-	10	80	-	278
707802	-	10	80	-	278
707803	-	10	60	-	278
707804	-	10	50	-	278
707805	-	10	50	-	278
707806	-	10	20	-	278
708100	-	10	150	-	278
708101	-	10	150	-	278
708102	-	10	150	-	278
708103	-	10	50	-	278
708104	-	10	40	-	278
708105	-	5	20	-	278
708106	-	2	10	-	278
708107	-	2	10	-	278
708606	-	10	30	-	282
708607	-	10	30	-	282
708608	-	10	30	-	282
708610	-	10	100	-	281
708611	-	10	50	-	281
708612	-	10	30	-	281
708613	-	10	20	-	281
708614	-	10	20	-	282
708625	-	10	30	-	281
708626	-	10	30	-	281
709801	-	10	60	-	279
709802	-	10	40	-	279
709803	-	10	30	-	279
709804	-	10	20	-	279
709805	-	5	20	-	279
709806	-	1	10	-	279
709807	-	1	10	-	279
709808	-	1	5	-	279
710116	-	10	150	-	279
710120	-	10	80	-	279
710125	-	10	40	-	279
710132	-	5	20	-	279
710140	-	2	10	-	279
710150	-	1	5	-	279
710163	-	1	5	-	279
710601	-	10	50	-	280
710602	-	10	50	-	280
710603	-	10	100	-	280
710604	-	10	100	-	280
710605	-	10	40	-	280
710606	-	10	30	-	280
710607	-	10	30	-	280

Ricerca veloce articolo

Codice		UF 1	UF 2	UF 3	Pagina
710608	-	10	20	-	280
710609	-	10	40	-	280
710610	-	5	40	-	280
710611	-	5	30	-	280
710612	-	5	30	-	280
710613	-	5	30	-	280
710614	-	2	20	-	280
710615	-	2	20	-	280
710616	-	2	8	-	280
710617	-	2	20	-	280
710618	-	1	5	-	280
710619	-	1	5	-	280
710620	-	1	5	-	280
710621	-	1	5	-	280
710622	-	1	5	-	280
710623	-	1	5	-	280
712201	-	1	12	-	290
712202	-	1	12	-	290
712551	-	1	-	-	290, 340
712552	-	1	-	-	290, 340
712553	-	1	-	-	290, 340
712554	-	1	-	-	290, 340
712555	-	1	-	-	290, 340
712556	-	1	-	-	290, 340
712557	-	1	-	-	290, 340
712558	-	1	-	-	290, 340
712559	-	1	-	-	290, 340
712560	-	1	-	-	290, 340
712561	-	1	-	-	290, 340
713314	-	10	100	-	287
713316	-	10	100	-	287
713320	-	10	100	-	287
714016	-	10	50	-	286
714020	-	10	50	-	286
714114	-	5	-	-	286
714116	-	10	-	-	286
714516	-	6	60	-	286
717501	-	10	150	-	286, 336
717601	-	10	100	-	280
717602	-	10	100	-	280
717603	-	5	100	-	280
717604	-	5	50	-	280
717605	-	5	50	-	280
717606	-	5	30	-	280
717607	-	1	25	-	280
717608	-	1	15	-	280
718020	-	1	10	-	286
718026	-	10	100	-	283, 333
718501	-	1	10	-	286
718502	-	1	10	-	286

Codice		UF 1	UF 2	UF 3	Pagina
718503	-	1	10	-	286
719120	-	1	-	-	290
719125	-	1	-	-	291
719126	-	1	-	-	291
720005	-	1	-	-	295
720040	-	10	-	-	298
720041	-	1	-	-	298, 300
720042	-	1	-	-	298, 300
720043	-	1	-	-	298, 300
720045	-	1	-	-	298, 300
720046	-	1	-	-	298, 300
720048	-	1	-	-	299
720050	-	1	-	-	293
720056	-	1	-	-	293
720060	-	1	-	-	299
720061	-	1	-	-	299
720062	-	1	-	-	299
720063	-	1	-	-	299
720064	-	1	-	-	299
720066	-	1	-	-	299
720067	-	1	-	-	299
720069	-	1	-	-	299
720072	-	1	-	-	299
720079	-	1	-	-	299
720091	-	1	-	-	299
720093	-	1	-	-	295
720095	-	1	-	-	298
720096	-	1	-	-	299
720097	-	1	-	-	299
720102	-	1	-	-	299
720110	-	1	-	-	299
720115	-	1	-	-	299
720128	-	1	-	-	294
720150	-	1	-	-	299
720153	-	1	-	-	299
720156	-	1	-	-	299
720157	-	1	-	-	299
720158	-	1	-	-	299
720160	-	1	-	-	299
720161	-	1	-	-	299
720162	-	1	-	-	299
720165	-	1	-	-	299
720166	-	1	-	-	299
720168	-	1	-	-	299
720169	-	1	-	-	299
720170	-	1	-	-	294
720172	-	1	-	-	293
720173	-	1	-	-	294
720174	-	1	-	-	294
720175	-	1	-	-	300

Codice		UF 1	UF 2	UF 3	Pagina
720179	-	1	-	-	300
720193	-	1	-	-	295, 344, 399
720202	-	1	-	-	298, 299
720203	-	1	-	-	293
720204	-	1	-	-	293
720205	-	1	-	-	300
720206	-	1	-	-	300
720207	-	1	-	-	300
720208	-	1	-	-	300
720209	-	1	-	-	300
720210	-	1	-	-	300
720211	-	1	-	-	300
720212	-	1	-	-	300
720213	-	1	-	-	301
720214	-	1	-	-	301
720215	-	1	-	-	301
720216	-	1	-	-	301
720217	-	1	-	-	301
720218	-	1	-	-	301
720219	-	1	-	-	301
720220	-	1	-	-	301
720221	-	1	-	-	301
720222	-	1	-	-	295, 343
720223	-	1	-	-	295, 343
720528	-	5	20	-	285, 335
720560	-	1	10	-	283
720562	-	1	10	-	283
720565	-	1	10	-	283
720570	-	1	-	-	283
730504	-	10	50	-	280
730508	-	10	50	-	280
730509	-	10	100	-	280
730511	-	10	100	-	280
730514	-	10	30	-	280
730515	-	10	20	-	280
730516	-	10	40	-	280
730519	-	5	30	-	280
730520	-	5	30	-	280
730521	-	10	40	-	280
730522	-	10	30	-	280
730523	-	5	30	-	280
730524	-	2	8	-	280
730525	-	2	20	-	280
730533	-	2	20	-	280
730536	-	2	20	-	280
730537	-	5	40	-	280
730544	-	10	40	-	280
730616	-	10	200	-	281
730620	-	10	200	-	281
730916	-	10	150	-	279

Codice		UF 1	UF 2	UF 3	Pagina
730920	-	10	80	-	279
730925	-	10	40	-	279
730932	-	5	20	-	279
730940	-	2	10	-	279
731116	-	75	300	600	272
731120	-	75	300	600	272
731125	-	50	200	400	272
731316	-	75	300	600	273
731320	-	75	300	600	273
731325	-	50	200	400	273
731616	-	75	225	450	273
731620	-	75	225	450	273
731625	-	50	150	300	273
731916	-	50	150	300	273
731920	-	50	150	300	273
731925	-	25	100	200	273
732014	-	120	1200	2400	272
732016	-	100	1000	2000	272
732020	-	100	700	1400	272
732025	-	50	250	500	272
732032	-	25	125	250	272
732116	-	75	225	450	273
732120	-	75	225	450	273
732125	-	50	150	300	273
732240	-	15	-	-	272
732250	-	15	-	-	272
732263	-	5	-	-	272
732316	-	100	1000	2000	274, 292
732320	-	100	700	1400	274, 292
732325	-	50	250	500	274, 292
732330	NEW	25	250	-	274, 292
732331	NEW	25	250	-	274, 292
732332	-	25	250	-	274, 292
734514	-	50	750	-	275
734516	-	50	500	32000	275
734520	-	50	500	32000	275
734525	-	50	250	16000	275
734532	-	25	100	-	275
734540	-	15	60	-	275
734550	-	10	50	-	275
734563	-	5	20	-	275
736016	-	10	100	-	276
736020	-	10	100	-	276
736025	-	10	50	-	276
736032	-	5	50	-	276
736040	-	2	20	-	276
736503	-	10	100	-	277
736504	-	10	50	-	277
736505	-	10	50	-	277
736506	-	5	30	-	277

Ricerca veloce articolo

Ricerca veloce

Codice		UF 1	UF 2	UF 3	Pagina
736507	-	5	30	-	277
736508	-	2	20	-	277
737016	-	10	200	-	277
737020	-	10	100	-	277
737025	-	10	40	-	277
737032	-	5	40	-	277
737040	-	2	20	-	277
751016	-	1	10	-	289
751020	-	1	10	-	289
751116	-	1	10	-	289
751120	-	1	10	-	289
760016	-	10	150	-	279
760020	-	10	80	-	279
760025	-	10	40	-	279
760032	-	5	20	-	279
760040	-	2	10	-	279
760504	-	10	50	-	280
760508	-	10	50	-	280
760509	-	10	100	-	280
760511	-	10	100	-	280
760514	-	10	30	-	280
760515	-	10	20	-	280
760516	-	10	40	-	280
760517	-	5	30	-	280
760518	-	5	40	-	280
760519	-	5	30	-	280
760520	-	5	30	-	280
760521	-	10	40	-	280
760522	-	10	30	-	280
760523	-	5	30	-	280
760524	-	2	8	-	280
760525	-	2	20	-	280
760526	-	1	5	-	280
760533	-	2	20	-	280
760534	-	1	5	-	280
760536	-	2	20	-	280
760537	-	5	40	-	280
760543	-	2	20	-	280
760544	-	10	40	-	280
763616	-	10	100	-	288
763620	-	10	100	-	288
765002	-	10	100	-	276
765003	-	10	100	-	276
765004	-	10	100	-	276
765007	-	10	100	-	276
765008	-	5	20	-	276
765009	-	5	20	-	276
765010	-	2	20	-	276
765116	-	10	200	-	281
765120	-	10	200	-	281

Codice		UF 1	UF 2	UF 3	Pagina
765130	-	1	10	-	283
765502	-	10	100	-	276
765503	-	10	100	-	276
765504	-	10	100	-	276
765506	-	10	100	-	276
765507	-	10	50	-	276
765508	-	10	50	-	276
765509	-	5	50	-	276
765510	-	5	50	-	276
765511	-	2	20	-	276
765512	-	2	10	-	276
765513	-	1	5	-	276
765514	-	10	100	-	276
766016	-	10	100	-	276
766020	-	10	100	-	276
766025	-	10	50	-	276
766032	-	5	50	-	276
766040	-	2	20	-	276
766050	-	2	10	-	276
766063	-	1	5	-	276
766503	-	10	100	-	277
766504	-	10	50	-	277
766505	-	10	50	-	277
766506	-	5	30	-	277
766507	-	5	30	-	277
766508	-	2	20	-	277
766509	-	2	10	-	277
767016	-	10	200	-	277
767020	-	10	100	-	277
767025	-	10	40	-	277
767032	-	5	40	-	277
767040	-	2	20	-	277
767050	-	2	10	-	277
767063	-	1	5	-	277
767125	-	10	40	-	278
767132	-	5	20	-	278
767140	-	2	20	-	278
767501	-	10	60	-	278
767516	-	10	80	-	278
767520	-	10	80	-	278
767525	-	10	50	-	278
767526	-	10	50	-	278
767532	-	10	20	-	278
767570	-	10	100	-	280
767572	-	5	100	-	280
767574	-	5	50	-	280
767576	-	5	50	-	280
767578	-	10	100	-	280
767579	-	5	100	-	280
768002	-	10	50	-	278

Codice		UF 1	UF 2	UF 3	Pagina
768016	-	10	150	-	278
768020	-	10	150	-	278
768025	-	10	40	-	278
768032	-	5	20	-	278
768501	-	10	30	-	281
768502	-	10	20	-	282
768516	-	10	100	-	281
768520	-	10	50	-	281
768525	-	10	30	-	281
768526	-	10	20	-	281
769516	-	10	60	-	279
769520	-	10	40	-	279
769522	-	10	30	-	279
769525	-	10	20	-	279
769527	-	5	20	-	279
769532	-	5	20	-	279
769534	-	1	10	-	279
769540	-	1	10	-	279
782016	-	50	500	-	274, 292
782020	-	50	350	-	274, 292
782025	-	25	150	-	274, 292
782032	NEW	25	125	-	274, 292
785114	-	1	-	-	288
785116	-	1	-	-	288
785120	-	1	-	-	288
785170	-	1	-	-	291, 341
785171	-	1	-	-	291, 341
3601050	-	1	10	-	246
3601100	-	1	10	-	246
3601102	-	1	10	-	247
3601200	-	1	10	-	248
3601202	-	1	10	-	249
3601300	-	1	10	-	249
3601400	-	1	-	-	250
3601401	-	1	-	-	250
3601500	-	1	-	-	251
3601600	-	1	-	-	251
3603500	-	1	-	-	252
3603600	-	1	-	-	252
3607500	-	1	-	-	253
3607600	-	1	-	-	253
3660001	-	1	-	-	254
3660002	-	1	-	-	255
3660003	-	1	-	-	255
3660004	-	1	-	-	256
3660005	-	1	-	-	257
3660006	-	1	-	-	258
3660007	-	1	-	-	256
3660008	-	1	-	-	257
3660009	-	1	-	-	255

Codice		UF 1	UF 2	UF 3	Pagina
3660010	-	1	-	-	256
3660011	-	1	-	-	254
3660016	-	1	-	-	254
3660018	-	1	-	-	258
3660019	-	1	-	-	258
3665000	-	1	-	-	259
3665001	-	1	-	-	259
3665002	-	1	-	-	259
3665003	-	1	-	-	259
3665006	-	1	-	-	260
3665009	-	1	-	-	260
3690003	-	1	-	-	261
3690004	-	1	-	-	261
3690005	-	1	-	-	262
3690006	-	1	-	-	262
3690007	-	1	-	-	262
3690008	-	1	-	-	257
3690050	-	1	-	-	261
3695000	-	1	-	-	264
3695001	-	1	-	-	264
3695002	-	1	-	-	262
3695003	-	1	-	-	264, 265
3695004	-	1	-	-	264
3695005	-	1	-	-	262
3695006	-	1	-	-	262
8610002	-	10	100	-	327
8610003	-	10	100	-	327
8610004	-	10	80	-	327
8610005	-	10	50	-	327
8610006	-	5	50	-	327
8610007	-	1	20	-	327
8610008	-	1	20	-	327
8610009	-	1	8	-	327
8610100	-	10	100	-	327
8610102	-	10	100	-	327
8610103	-	10	100	-	327
8610104	-	10	80	-	327
8610105	-	10	50	-	327
8610106	-	10	50	-	327
8610107	-	10	50	-	327
8610108	-	10	-	-	338
8610109	-	10	-	-	338
8610116	-	1	20	-	327
8610117	-	1	20	-	327
8610118	-	1	8	-	327
8610202	-	10	100	-	329
8610203	-	10	100	-	329
8610204	-	10	80	-	329
8610205	-	10	50	-	329
8610206	-	1	20	-	329

Ricerca veloce articolo

Ricerca veloce

Codice		UF 1	UF 2	UF 3	Pagina
8610302	-	10	100	-	329
8610303	-	10	80	-	329
8610304	-	10	80	-	329
8610305	-	10	50	-	329
8610306	-	10	50	-	329
8610312	-	1	20	-	329
8610402	-	10	80	-	329
8610403	-	10	50	-	329
8610404	-	10	40	-	329
8610406	-	1	8	-	329
8610408	-	1	8	-	329
8610410	-	1	4	-	329
8611205	-	10	80	-	337
8611210	-	10	80	-	337
8611211	-	10	80	-	337
8611212	-	10	80	-	337
8620002	-	10	80	-	331
8620003	-	10	60	-	331
8620007	-	10	40	-	332
8620008	-	10	50	-	332
8620100	-	1	5	-	335
8620103	-	1	5	-	335
8630002	-	1	20	-	340
8630003	-	1	20	-	340
8630200	-	5	80	-	331
8630201	-	5	80	-	331
8630202	-	5	80	-	331
8630203	-	5	50	-	331
8630204	-	5	50	-	331
8630205	-	1	20	-	331
8630207	-	1	20	-	331
8640001	-	10	50	-	337
8700016	-	100	1000	2000	324
8700020	-	100	700	1400	324
8700025	-	50	350	700	324
8700032	-	25	-	-	324
8700116	-	100	-	-	324
8700120	-	70	-	-	324
8700125	-	45	-	-	324
8700132	-	30	-	-	324
8700140	-	15	-	-	324
8700150	-	15	-	-	324
8700163	-	5	-	-	324
8700316	-	75	225	450	325
8700320	-	75	225	450	325
8700325	-	50	150	300	325
8701416	-	50	150	300	325
8701420	-	50	150	300	325
8701425	-	25	100	200	325
8701616	-	75	300	600	324

Codice		UF 1	UF 2	UF 3	Pagina
8701620	-	75	300	600	324
8701625	-	50	200	400	324
8702016	-	75	225	450	326
8702020	-	75	225	450	326
8702025	-	50	150	300	326
8702116	-	75	300	600	325
8702120	-	75	300	600	325
8702125	-	50	200	400	325
8702216	-	50	150	300	326
8702220	-	50	150	300	326
8702225	-	25	100	300	326
8702416	-	75	225	450	326
8702420	-	75	225	450	326
8702425	-	50	150	300	326
8702516	-	75	300	600	326
8702520	-	75	300	600	326
8702525	-	50	200	400	326
8705016	-	100	1000	2000	325
8705020	-	100	700	1400	325
8705025	-	50	350	700	325
8705116	-	100	-	-	325
8705120	-	70	-	-	325
8705125	-	45	-	-	325
8710516	-	10	80	-	327
8710520	-	10	80	-	327
8710525	-	10	80	-	327
8710532	-	1	20	-	327
8710540	-	1	20	-	327
8710550	-	1	8	-	327
8710563	-	1	4	-	327
8710616	-	10	80	-	328
8710620	-	10	80	-	328
8710625	-	10	80	-	328
8710632	-	1	20	-	328
8710633	-	1	20	-	328
8710640	-	1	20	-	328
8710650	-	1	8	-	328
8710663	-	1	4	-	328
8710716	-	10	100	-	328
8710720	-	10	50	-	328
8710725	-	10	40	-	328
8710732	-	1	20	-	328
8710740	-	1	8	-	328
8710750	-	1	4	-	328
8710763	-	1	4	-	328
8710817	-	10	50	-	330
8710821	-	10	50	-	330
8710916	-	10	40	-	330
8710920	-	10	40	-	330
8710925	-	10	40	-	330

Codice		UF 1	UF 2	UF 3	Pagina
8710932	-	1	8	-	330
8710940	-	1	8	-	330
8710950	-	1	4	-	330
8710963	-	1	4	-	330
8711004	-	10	40	-	330
8711005	-	10	40	-	330
8711006	-	10	40	-	330
8711007	-	10	40	-	330
8711008	-	10	40	-	330
8711009	-	10	40	-	330
8711010	-	10	40	-	330
8711011	-	10	40	-	330
8711012	-	1	8	-	330
8711013	-	1	8	-	330
8711014	-	1	8	-	330
8711015	-	1	8	-	330
8711017	-	1	8	-	330
8711018	-	1	8	-	330
8711019	-	1	8	-	330
8711020	-	1	4	-	330
8711021	-	1	4	-	330
8711022	-	1	4	-	330
8711023	-	1	4	-	330
8711116	-	10	100	-	328
8711120	-	10	50	-	328
8711125	-	10	40	-	328
8711225	-	10	40	-	328
8711232	-	5	20	-	328
8711240	-	2	20	-	328
8711250	-	2	10	-	328
8711263	-	1	5	-	328
8713002	-	10	100	-	327
8713003	-	10	100	-	327
8713004	-	10	80	-	327
8713005	-	10	50	-	327
8713006	-	5	50	-	327
8713007	-	1	20	-	327
8713008	-	1	20	-	327
8713009	-	1	8	-	327
8713010	-	1	4	-	327
8713102	-	10	100	-	327
8713103	-	10	100	-	327
8713104	-	10	80	-	327
8713105	-	10	50	-	327
8713106	-	10	50	-	327
8713107	-	10	50	-	327
8713108	-	1	20	-	327
8713109	-	1	20	-	327
8713110	-	1	8	-	327
8713111	-	1	4	-	327

Codice		UF 1	UF 2	UF 3	Pagina
8713202	-	10	100	-	329
8713203	-	10	100	-	329
8713204	-	10	80	-	329
8713205	-	10	50	-	329
8713206	-	1	20	-	329
8713302	-	10	100	-	329
8713303	-	10	80	-	329
8713304	-	10	80	-	329
8713305	-	10	50	-	329
8713306	-	10	50	-	329
8713307	-	1	20	-	329
8713402	-	10	80	-	329
8713403	-	10	50	-	329
8713404	-	10	40	-	329
8713405	-	1	8	-	329
8713406	-	1	8	-	329
8713407	-	1	4	-	329
8713408	-	1	4	-	329
8723002	-	10	80	-	331
8723003	-	10	60	-	331
8723008	-	10	50	-	332
8723011	-	10	40	-	331
8723100	-	1	5	-	335
8723101	-	1	5	-	335
8730006	-	1	24	-	290, 340
8730007	-	1	24	-	290, 340
8730008	-	1	24	-	340
8730009	-	1	24	-	340
8730100	-	10	100	-	330
8730101	-	10	100	-	330
8730102	-	10	50	-	330
8733201	-	5	80	-	331
8733202	-	5	80	-	331
8733203	-	5	50	-	331
8733204	-	5	50	-	331
8733205	-	1	20	-	331
8740100	-	1	-	-	336
8740101	-	1	10	-	336
8740102	-	1	10	-	336
8740103	-	1	10	-	336
8740216	-	10	200	-	337
8740220	-	10	200	-	337
8740401	-	10	50	-	336
8740402	-	10	50	-	336
8740430	-	1	15	-	287, 336
8740431	-	1	20	-	287, 337
8740432	-	1	20	-	287, 337
8740433	-	1	20	-	287, 337
8740434	-	1	20	-	287, 337
8749914	-	1	-	-	336

Codice		UF 1	UF 2	UF 3	Pagina
8749916	-	1	-	-	336
8749920	-	1	-	-	336
8760000	-	1	-	-	342
8760001	-	1	-	-	342
8760002	-	1	-	-	342, 398
8760003	-	1	-	-	345, 402
8760005	-	1	-	-	342
8760006	-	1	-	-	344
8760007	-	1	-	-	342
8760008	-	1	-	-	295, 344
8760009	-	1	-	-	301, 345
8760010	-	1	-	-	342
8760011	-	1	-	-	343
8760016	-	1	-	-	342
8760020	-	1	-	-	342
8760025	-	1	-	-	342
8760032	-	1	-	-	342
8760040	-	1	-	-	342
8760050	-	1	-	-	342
8760063	-	1	-	-	342
8760103	-	1	-	-	342
8760125	-	1	-	-	343
8760132	-	1	-	-	343
8760140	-	1	-	-	343
8760150	-	1	-	-	343
8760163	-	1	-	-	343
8760216	-	1	-	-	344
8760220	-	1	-	-	344
8760225	-	1	-	-	344
8760316	-	1	-	-	344
8760320	-	1	-	-	344
8760325	-	1	-	-	344
8760416	-	1	-	-	343
8760420	-	1	-	-	343
8760425	-	1	-	-	343
8760432	-	1	-	-	343
8760440	-	1	-	-	343
8760450	-	1	-	-	343
8760463	-	1	-	-	343
8780000	-	1	-	-	298, 345
8780016	-	1	10	-	339
8780020	-	1	10	-	339
8780100	-	1	-	-	298, 345
8780116	-	1	10	-	339
8780120	-	1	10	-	339
8780200	-	1	20	-	289, 339
8790116	-	10	-	-	345, 346
8790120	-	10	-	-	345, 346
8790125	-	10	-	-	346
8790132	-	10	-	-	346

Codice		UF 1	UF 2	UF 3	Pagina
8790140	-	10	-	-	346
8790150	-	10	-	-	346
8790163	-	10	-	-	346
8790201	-	10	100	-	345
8790202	-	10	100	-	345
9000000	-	18	630	1890	192
9010002	-	30	240	5400	192
9010003	-	10	30	-	200
9010009	-	5	50	-	201
9018002	-	6	30	-	200
9018007	-	100	500	-	201
9018011	-	2	10	-	200
9020004	-	1	4	-	198
9020019	-	1	10	-	197
9020033	-	1	10	-	194
9020034	-	1	10	-	194
9020036	-	1	2	-	198
9020038	-	1	-	-	196
9020040	-	1	10	-	197
9020041	-	1	10	-	197
9020046	-	1	4	-	198
9020049	-	1	10	-	194
9020050	-	1	10	-	194
9020051	-	1	4	-	198
9020052	-	1	4	-	198
9020054	-	1	10	-	194
9021017	-	1	20	-	198
9021019	-	50	200	400	193
9021021	-	1	20	-	198
9021022	-	1	20	-	198
9030002	-	10	60	240	192
9030011	-	5	15	60	193
9030013	-	2	10	-	193
9030017	-	1	-	-	201
9030024	-	1	-	-	173
9030026	-	1	-	-	174
9030028	-	1	-	-	121
9030029	-	1	-	-	40, 43, 47, 59, 174
9040001	-	10	30	-	201
9040004	-	10	30	-	201
9041012	-	1	-	-	163
9041029	-	1	-	-	121
9042003	-	1	-	-	119, 199
9042005	-	1	10	-	199
9042008	NEW	1	10	-	110
9042010	-	1	10	-	109
9042011	-	1	10	-	109
9042012	-	1	10	-	109
9042013	-	1	10	-	109

Codice		UF 1	UF 2	UF 3	Pagina
9042016	-	1	10	-	109
9042017	-	1	10	-	109
9042018	-	1	10	-	109
9140000	-	4	20	-	201
9150000	-	1	-	-	197
9200000	-	30	60	120	202
9200001	-	5	20	-	202
9200002	-	250	4500	9000	202
9200010	-	1	10	60	124
9200012	-	1	10	60	162
9200013	-	1	30	60	202
9200017	-	1	10	-	202
9221011	-	1	-	-	174
9221013	-	1	-	-	174, 203
9221021	-	1	-	-	174
9240100	-	1	10	-	61
9240101	-	1	10	-	61
9240125	-	1	10	-	61
9240126	-	1	10	-	61
9240140	-	1	10	-	61
9240200	-	1	10	320	61
9240201	-	1	10	-	61
9240225	-	1	10	-	61
9240226	-	1	10	-	61
9240240	-	1	10	-	61
9240253	-	1	10	-	61
9240254	-	1	10	-	61
9240310	-	1	10	-	49
9240311	-	1	10	-	49
9240312	-	1	10	-	49
9240314	-	1	10	-	49
9240320	-	1	10	-	49
9240321	-	1	10	-	49
9240322	-	1	10	-	49
9240324	-	1	10	-	49
9240350	-	1	-	-	51
9240351	-	1	-	-	51
9240352	-	1	-	-	52
9240353	-	1	-	-	52
9240354	-	1	-	-	53
9240355	-	1	-	-	54
9240356	-	1	-	-	55
9240357	-	1	-	-	55
9240360	-	1	-	-	56
9240361	-	1	-	-	51
9240362	-	1	-	-	52
9240365	-	1	10	-	49
9240366	-	1	10	-	49
9240400	-	1	10	-	58
9240401	-	1	10	-	58

Codice		UF 1	UF 2	UF 3	Pagina
9240402	-	1	10	-	58
9240403	-	1	10	-	58
9240405	NEW	1	10	-	58
9240410	-	1	10	-	58
9240411	-	1	10	-	58
9240412	-	1	10	-	58
9240415	-	1	10	-	58
9240600	-	1	10	-	46
9240601	-	1	10	-	46
9240625	-	1	10	-	46
9240626	-	1	10	-	46
9240627	-	1	10	-	46
9240640	-	1	10	-	46
9240643	-	1	10	-	40, 43, 47, 59
9240644	-	1	20	-	40, 43, 47, 58
9240645	-	1	10	-	40, 43, 47, 59
9240646	-	1	20	-	40, 43, 47, 58
9240647	-	1	20	-	40, 43, 47, 58
9240648	-	1	20	-	40, 43, 47, 58
9240649	-	1	20	-	40, 43, 47, 58
9240650	-	1	10	-	46
9240651	-	1	10	-	46
9240652	-	1	10	-	46
9240653	-	1	10	-	46
9240654	-	1	10	-	46
9240655	-	1	10	-	46
9240656	-	1	10	-	46
9240657	-	1	10	-	46
9240658	-	1	10	-	46
9240659	-	1	10	-	46
9240660	-	1	10	-	46
9240663	-	1	10	-	45
9240664	-	1	10	-	45
9240665	-	1	10	-	45
9240666	-	1	10	-	45
9240667	-	1	10	-	45
9240668	-	1	10	-	45
9240669	-	1	10	-	45
9240670	-	1	10	-	45
9240671	-	1	10	-	45
9240672	-	1	10	-	45
9240673	-	1	10	-	45
9240674	-	1	10	-	45
9240675	-	1	10	-	45
9240676	-	1	10	-	45
9240677	-	1	10	-	45
9240678	-	1	10	-	45
9240679	-	1	10	-	45
9240680	-	1	10	-	45
9240683	-	1	10	-	45

Ricerca veloce articolo

Ricerca veloce

Codice		UF 1	UF 2	UF 3	Pagina
9240684	-	1	10	-	45
9240685	-	1	10	-	45
9240800	-	1	10	-	42
9240801	-	1	10	-	42
9240802	-	1	10	-	42
9240803	-	1	10	-	42
9240804	-	1	10	-	42
9240805	-	1	10	-	42
9240806	-	1	10	-	42
9240807	-	1	10	-	42
9240808	-	1	10	-	42
9240809	-	1	10	-	42
9240830	-	1	10	-	42
9240831	-	1	10	-	42
9240832	-	1	10	-	42
9240833	-	1	10	-	42
9240950	-	1	-	-	21, 22, 63, 125, 175
9240960	-	1	-	-	39
9240961	-	1	-	-	39
9240970	-	1	-	-	39
9240971	-	1	-	-	40
9240990	NEW	1	-	-	172
9240991	NEW	1	-	-	173
9240992	-	1	-	-	173
9240993	-	1	-	-	181
9240994	-	1	-	-	181
9240995	-	1	-	-	172
9240996	-	1	-	-	172
9240997	-	1	-	-	172
9242040	-	1	-	-	77
9242041	-	1	-	-	77
9242042	-	1	-	-	77
9242050	-	1	-	-	76
9242051	-	1	-	-	76
9242054	-	1	-	-	76
9242055	-	1	-	-	76
9242060	-	1	-	-	75
9242061	-	1	-	-	75
9242062	-	1	-	-	75
9242063	-	1	-	-	75
9242070	-	1	-	-	74
9242071	-	1	-	-	74
9242100	-	1	15	-	85
9242101	-	1	15	-	85
9242126	-	1	15	-	85
9242140	-	1	15	-	85
9242310	-	1	15	-	82
9242311	-	1	15	-	82
9242312	-	1	15	-	82

Codice		UF 1	UF 2	UF 3	Pagina
9242314	-	1	15	-	82
9242350	-	1	10	-	83
9242351	-	1	10	-	83
9242352	-	1	10	-	83
9242353	-	1	10	-	83
9242354	-	1	10	-	83
9242355	-	1	10	-	83
9242356	-	1	10	-	83
9242357	-	1	10	-	83
9242400	-	1	15	-	84
9242401	-	1	15	-	84
9242402	-	1	15	-	84
9242403	-	1	15	-	84
9242405	NEW	1	15	-	84
9242600	-	1	15	-	81
9242601	-	1	15	-	81
9242625	-	1	15	-	81
9242626	-	1	15	-	81
9242627	-	1	15	-	81
9242640	-	1	15	-	81
9242646	-	1	40	-	79, 81
9242647	-	1	40	-	79, 81
9242648	-	1	40	-	79, 81
9242649	-	1	40	-	79, 81
9242650	-	1	15	-	80
9242651	-	1	15	-	80
9242652	-	1	15	-	80
9242653	-	1	15	-	80
9242654	-	1	15	-	80
9242655	-	1	15	-	80
9242656	-	1	15	-	80
9242657	-	1	15	-	80
9242658	-	1	15	-	80
9242659	-	1	15	-	80
9242660	-	1	15	-	80
9242661	-	1	15	-	80
9242662	-	1	15	-	80
9242663	-	1	15	-	80
9242800	-	1	15	-	78
9242801	-	1	15	-	78
9242802	-	1	15	-	78
9242803	-	1	15	-	78
9242804	-	1	15	-	78
9242805	-	1	15	-	78
9242806	-	1	15	-	78
9242807	-	1	15	-	78
9242808	-	1	15	-	78
9242809	-	1	15	-	78
9242810	-	1	10	-	78
9242811	-	1	10	-	78

Codice		UF 1	UF 2	UF 3	Pagina
9242812	-	1	10	-	78
9300000	-	1	10	60	100
9300001	-	1	10	60	102
9300003	-	1	10	60	107
9300009	-	1	10	60	108
9300022	-	1	10	60	101
9300040	-	1	14	-	146
9300044	-	1	10	60	106
9300080	-	1	10	60	105
9300082	-	1	10	60	104
9300087	-	1	10	60	103
9300088	-	1	-	-	110
9310000	-	1	10	60	111
9310002	-	1	10	60	113
9310004	-	1	10	60	113
9310011	-	1	10	60	112
9320008	-	1	10	60	115
9320010	-	1	10	60	115
9320013	-	1	10	-	114
9330000	-	1	10	60	117
9330005	-	1	10	60	117
9340000	-	1	10	60	116
9360000	-	1	10	-	119, 199
9370000	-	1	10	60	160
9370007	-	1	25	-	164
9370008	-	1	18	-	165
9370009	-	1	18	-	167
9370021	-	1	-	-	170
9370031	-	1	50	-	169
9370032	-	1	50	-	169
9370040	-	1	-	-	169
9370041	-	1	18	-	166
9371000	-	1	10	60	162
9375000	-	1	10	60	161
9380000	-	1	10	60	119, 128-130
9380001	-	1	5	-	120
9380002	-	1	-	-	120
9380003	-	1	5	-	121
9380004	-	1	-	-	121
9380005	-	1	5	-	120, 200
9380006	-	1	5	-	120, 200
9380007	-	10	40	-	119
9470005	-	1	-	-	168
9510003	-	1	10	-	195
9600100	-	1	6	12	12
9600200	-	1	6	12	13
9600400	-	1	6	12	14
9650000	-	1	20	-	15
9650001	-	1	20	-	15
9650002	-	1	10	-	15

Codice		UF 1	UF 2	UF 3	Pagina
9650003	-	1	10	-	15
9650004	-	1	20	-	15
9650005	-	1	20	-	15
9650100	-	1	20	-	16
9650101	-	1	20	-	16
9650102	-	1	20	-	17
9650103	-	1	20	-	17
9650104	-	1	20	-	17
9650105	-	1	20	-	16
9650106	-	1	20	-	16
9650107	-	1	20	-	17
9650108	-	1	20	-	17
9650109	-	1	20	-	16
9650110	-	1	20	-	16
9660000	-	1	-	-	19
9660001	-	1	-	-	19
9660002	-	1	-	-	19
9810003	-	1	-	-	56, 83
9810004	-	1	-	-	56
9820000	-	1	-	-	127, 177
9820005	-	1	-	-	24, 127, 137, 177, 182
9820006	-	1	-	-	24, 25, 138, 139, 148, 152, 177, 183, 184, 204
9820007	-	1	-	-	25, 139, 152, 184, 204
9820008	-	1	-	-	25, 139, 152, 184, 204
9820009	-	1	-	-	25, 139, 148, 150, 152, 177, 178, 184, 204
9820010	-	1	-	-	25, 139, 148, 152, 177, 184, 204
9820011	-	1	-	-	21, 24, 128, 129, 131, 132, 138, 179, 183
9820012	-	1	-	-	24, 138, 139, 152, 183, 184
9820013	-	1	-	-	24, 138, 139, 152, 183, 184
9820014	-	1	-	-	24, 138, 150, 152, 178, 183, 184
9820015	-	1	-	-	21, 22, 24, 128-132, 138, 139, 150-152, 178-180, 183, 184
9820016	-	1	-	-	24, 138, 139, 183

Codice		UF 1	UF 2	UF 3	Pagina
9820017	-	1	-	-	24, 138, 139, 183
9820018	-	1	-	-	24, 127, 138, 139, 177, 183
9820019	-	1	-	-	24, 127, 138, 139, 177, 183
9820020	-	1	-	-	65-67, 89, 90, 127, 148, 177
9820021	-	1	-	-	65-67
9820022	-	1	-	-	24, 64, 65, 67, 127, 138, 139, 177, 183
9820024	-	1	-	-	65-67, 89, 90, 127, 177
9820025	-	1	-	-	24, 127, 138, 139, 177, 183
9820026	-	1	-	-	24, 127, 138, 139, 177, 183
9820027	-	1	-	-	24, 138, 139, 183
9820030	-	1	-	-	63
9820031	-	1	-	-	88-90, 139, 184, 205
9820034	-	1	-	-	133, 136, 204
9820035	-	1	-	-	133, 136, 204
9820040	-	1	-	-	21, 22, 128-132
9820041	-	1	-	-	128, 129, 131, 132
9820042	-	1	-	-	128, 129, 131, 132
9820043	-	1	-	-	21, 22, 128-132, 179
9820047	-	1	-	-	136
9820048	-	1	-	-	179
9820049	-	1	-	-	151, 179, 180
9820050	-	1	-	-	179
9820051	-	1	-	-	179
9820054	-	1	-	-	205
9820055	-	1	-	-	124, 134, 135, 175, 204
9820057	-	1	-	-	21, 22, 128-132, 151, 179, 180
9820059	-	1	-	-	133, 136, 204
9820067	-	1	-	-	133, 134
9820070	-	1	-	-	133
9820071	-	1	-	-	21, 22, 128, 129, 131, 132, 136
9820072	-	1	-	-	21, 22, 128-136
9820073	-	1	-	-	179
9820074	-	1	-	-	135, 204
9820075	-	1	-	-	135, 204
9820076	-	1	-	-	134, 135, 204

Codice		UF 1	UF 2	UF 3	Pagina
9820078	-	1	-	-	122, 131
9820079	-	1	-	-	135
9820080	-	1	-	-	65, 66, 89, 90
9820081	-	1	-	-	90
9820082	-	1	-	-	89
9820083	-	1	-	-	89
9820084	-	1	-	-	89
9820085	-	1	-	-	89, 90
9820086	-	1	-	-	89, 90
9820087	-	1	-	-	89
9820088	-	1	-	-	90
9820089	-	1	-	-	89, 90
9820090	-	1	-	-	89, 90
9820091	-	1	-	-	89, 90
9820092	-	1	-	-	65, 66, 89
9820093	-	1	-	-	89
9820094	-	1	-	-	66, 67, 90
9820095	-	1	-	-	86
9820096	-	1	-	-	136
9820097	-	1	-	-	89, 90
9820098	-	1	-	-	89, 90
9820099	-	1	-	-	128, 130, 138
9820100	-	1	-	-	129, 130, 179
9820101	-	1	-	-	128, 130
9820103	-	1	-	-	21, 22, 128, 129, 131, 132, 179
9820125	-	1	-	-	205
9820126	-	1	-	-	122, 131
9820127	-	1	-	-	122, 131
9820128	-	1	-	-	205
9820129	-	1	-	-	90
9820130	-	1	-	-	90
9820133	-	1	-	-	204
9820134	-	1	-	-	21, 122, 128-132
9820135	-	1	-	-	179
9820136	-	1	10	-	21, 22, 122, 128-132, 175, 179
9820139	-	1	-	-	21, 22, 128-132, 151, 179, 180
9820140	-	1	-	-	65-67
9820143	-	1	-	-	180
9820144	-	1	-	-	180
9820145	-	1	-	-	151
9820146	-	1	-	-	180
9820147	-	1	-	-	151
9820148	-	1	-	-	181
9820149	-	1	-	-	181
9820150	-	1	-	-	151, 180

Codice		UF 1	UF 2	UF 3	Pagina
9820151	-	1	-	-	181
9820152	-	1	-	-	181
9820153	-	1	-	-	181
9820161	-	1	-	-	148, 150, 153, 177, 178, 185
9820163	-	1	-	-	148, 153, 177, 185
9820180	-	1	-	-	64, 65, 67, 88, 89, 127, 177
9820181	-	1	-	-	63
9820188	-	1	-	-	152, 184
9820189	-	1	-	-	148, 152, 177, 184
9820191	-	1	-	-	24, 67, 136, 148, 152, 177, 182, 184
9820192	-	1	-	-	151, 152, 180, 184
9820193	-	1	-	-	148, 177
9820194	-	1	-	-	148, 150, 152, 177, 178, 184
9820195	-	1	-	-	65, 66
9820196	-	1	-	-	64
9820197	-	1	-	-	88
9820198	-	1	-	-	65
9820199	-	1	-	-	65, 66
9820200	-	1	-	-	65, 66
9820201	-	1	-	-	66
9820202	-	1	-	-	66
9820203	-	1	-	-	66
9820204	-	1	-	-	66
9820205	-	1	-	-	66
9820206	-	1	-	-	67
9820213	-	1	-	-	205
9820214	-	1	-	-	122
9820215	-	1	-	-	148, 150, 152, 177, 178, 184
9820216	-	1	-	-	148, 152, 177, 184
9820217	-	1	-	-	148, 152, 177, 184
9820219	-	1	-	-	148, 150, 177, 178
9820220	-	1	-	-	148, 150, 177, 178
9820221	-	1	-	-	148, 150, 152, 177, 178, 184
9820222	-	1	-	-	24, 127, 137, 148, 153, 177, 182, 185
9820223	-	1	-	-	24, 125, 127, 138, 139, 175, 177, 183

9820224	-	1	-	-	148, 150, 152, 153, 177, 178, 184, 185
9820228	-	1	-	-	148, 177
9820229	-	1	-	-	24, 137, 182
9820231	-	1	-	-	24, 137, 182
9820233	-	1	-	-	24, 127, 137, 177, 182
9820245	-	1	-	-	205
9820249	-	1	-	-	64, 65
9820250	-	1	-	-	151, 180
9820251	-	1	-	-	152, 180, 184
9820253	-	1	-	-	64, 65
9820254	-	1	-	-	151
9820255	-	1	-	-	180
9820256	-	1	-	-	180
9820259	-	1	-	-	131
9820263	-	1	-	-	24, 64–67, 127, 136, 177, 182
9820264	-	1	-	-	124, 175, 203
9820275	-	1	-	-	150, 153, 178, 185
9820284	-	1	-	-	22, 64
9820285	-	1	-	-	22
9820286	-	1	-	-	22
9820287	-	1	-	-	22
9820288	-	1	-	-	22
9820289	-	1	-	-	22
9820290	-	1	-	-	22
9820291	-	1	-	-	23
9820300	-	1	-	-	22
9820301	-	1	-	-	22
9820302	-	1	-	-	22
9820311	-	1	-	-	22
9820317	-	1	-	-	21, 22, 122
9820326	-	1	-	-	67
9820327	-	1	-	-	65, 66
9820328	-	1	-	-	64, 65
9820329	-	1	-	-	21, 22
9820330	-	1	-	-	21, 22
9820331	-	1	-	-	24, 138, 183
9820332	-	1	-	-	21, 22, 128–136
9820333	-	1	-	-	21, 22, 128–136
9820335	-	1	-	-	21, 22, 128–136
9820337	-	1	-	-	20, 126, 127, 176, 177
9820340	-	1	-	-	129, 130
9820341	-	1	-	-	129, 130

Codice		UF 1	UF 2	UF 3	Pagina
9820342	-	1	-	-	129, 130
9820346	-	1	-	-	67
9820347	-	1	-	-	64
9820348	-	1	-	-	128–132
9820349	-	1	-	-	24, 67, 136, 182
9820350	-	1	-	-	22
9820351	-	1	-	-	23
9820352	-	1	-	-	64
9820353	-	1	10	240	20, 24, 125, 127, 138, 139, 149, 150, 152, 176–178, 183, 184, 206
9820354	-	1	-	-	39
9820369	-	1	-	-	64
9820370	-	1	-	-	64
9820372	-	1	-	-	24, 127, 138, 139, 177, 183
9820373	-	1	-	-	24, 127, 138, 139, 177, 183
9820374	-	1	-	-	24, 127, 138, 139, 177, 183
9820375	-	1	-	-	152, 184
9820376	-	1	-	-	152, 184
9820382	-	1	-	-	23, 127, 137, 151, 177, 182, 206
9820383	-	1	-	-	23, 127, 137, 150, 151, 177, 178, 182, 206
9820390	-	1	-	-	64, 87, 88, 127, 177
9820391	-	1	-	-	64
9820392	-	1	-	-	64
9820393	-	1	-	-	64
9820394	NEW	1	-	-	149, 150, 176, 178
9820397	-	1	-	-	64
9820398	-	1	-	-	23, 137, 151, 182, 206
9820400	-	1	-	-	132
9820424	-	1	-	-	134, 181
9820425	-	1	-	-	23
9820432	-	1	-	-	150, 178
9820533	-	1	-	-	87, 88
9820534	-	1	-	-	88
9820535	-	1	-	-	88
9820537	-	1	-	-	87
9820538	-	1	-	-	87
9820540	-	1	-	-	87, 88
9820545	-	1	-	-	87, 88
9820546	-	1	-	-	87, 88

Codice		UF 1	UF 2	UF 3	Pagina
9820550	-	1	-	-	87
9820553	-	1	-	-	134, 181
9820554	-	1	-	-	87, 88
9880036	-	1	-	-	23, 25, 123
9880037	-	1	-	-	123
9880046	-	1	-	-	124
9880047	-	1	-	-	173
9880048	-	1	-	-	173
9880049	-	1	-	-	123, 148
9880052	-	1	-	-	123
9880053	-	1	-	-	123
9880054	-	1	-	-	123
9880056	NEW	1	10	60	149
77111220	NEW	200	2000	-	366
77111630	NEW	300	1200	2400	366
77111660	NEW	600	1200	2400	366
77112030	NEW	300	900	1800	366
77112060	NEW	600	2400	-	366
77112540	NEW	400	2000	-	366
77121612	-	120	1200	2400	366
77121630	-	300	1500	3000	366
77121660	-	600	1200	2400	366
77121712	-	120	840	1680	366
77121730	-	300	1200	2400	366
77121756	-	560	1120	2240	366
77122030	-	300	900	1800	366
77122060	-	600	2400	-	366
77131712	-	120	840	1680	367
77131721	-	200	-	-	367
77131756	-	560	1120	2240	367
77132030	-	300	900	1800	367
77132061	-	600	2400	-	367
77141612	-	120	1200	2400	366
77141630	-	300	1500	3000	366
77141660	-	600	1200	2400	366
77211200	NEW	10	200	-	368
77211600	-	10	200	-	368
77211700	-	10	200	-	368
77212000	-	10	200	-	368
77220016	-	1	10	-	368
77220017	-	1	10	-	368
77220020	-	1	10	-	368
77220025	NEW	1	10	-	368
77220034	-	10	100	-	368
77220035	-	1	-	-	368
77230016	-	2	100	-	369
77230017	-	1	80	-	369
77300001	-	1	-	-	399
77310002	-	1	-	-	383
77310003	-	1	-	-	383

Codice		UF 1	UF 2	UF 3	Pagina
77310004	-	1	-	-	383
77310005	-	1	-	-	383
77310006	-	1	-	-	383
77310007	-	1	-	-	383
77310008	-	1	-	-	383
77310009	-	1	-	-	383
77310010	-	1	-	-	383
77310011	-	1	-	-	383
77310012	-	1	-	-	383
77310022	-	1	-	-	383
77310023	-	1	-	-	383
77311102	-	1	-	-	384
77311103	-	1	-	-	384
77311104	-	1	-	-	384
77311105	-	1	-	-	384
77311106	-	1	-	-	384
77311107	-	1	-	-	384
77311108	-	1	-	-	384
77311109	-	1	-	-	384
77311110	-	1	-	-	384
77311111	-	1	-	-	384
77311112	-	1	-	-	384
77351102	-	1	-	-	391
77351103	-	1	-	-	391
77351105	-	1	-	-	391
77351111	-	1	-	-	391
77351112	-	1	-	-	391
77351113	-	1	-	-	391
77351115	-	1	-	-	391
77351201	-	1	-	-	391
77351202	-	1	-	-	391
77351203	-	1	-	-	391
77351205	-	1	-	-	391
77351211	-	1	-	-	391
77351212	-	1	-	-	391
77351213	-	1	-	-	391
77351215	-	1	-	-	391
77352001	-	1	24	-	389
77352002	-	1	18	-	389
77352003	-	1	16	-	389
77352011	-	1	-	-	389
77352012	-	1	-	-	389
77352013	-	1	-	-	389
77352015	-	1	-	-	389
77381001	-	1	20	-	385
77381002	-	1	-	-	385
77381003	-	1	16	-	385
77381006	-	1	-	-	388
77381008	-	1	-	-	386
77382005	-	1	-	-	386

Codice		UF 1	UF 2	UF 3	Pagina
77383001	-	1	-	-	386
77383002	-	1	-	-	386
77390010	-	1	-	-	385
77390020	-	1	-	-	385
77390030	-	1	-	-	385
77390040	-	1	-	-	385
77390110	-	1	-	-	387
77390111	SALE	1	-	-	387
77390113	NEW	1	-	-	387
77390114	NEW	1	-	-	387
77390120	-	1	-	-	388
77400015	-	1	-	-	393
77400016	-	1	-	-	393
77400017	-	1	-	-	393
77410024	-	1	-	-	393
77410025	-	1	-	-	393
77410030	-	1	-	-	394
77410031	-	1	-	-	394
77410032	-	1	-	-	394
77410033	-	1	-	-	394
77410034	-	1	-	-	394
77410035	-	1	-	-	394
77410036	-	1	-	-	394
77410037	-	1	-	-	394
77420030	-	1	-	-	395
77420032	-	1	-	-	395
77420033	-	1	-	-	395
77430030	-	1	-	-	395
77430031	-	1	-	-	395
77430032	-	1	-	-	395
77430033	-	1	-	-	395
77430040	-	1	-	-	395
77440030	-	1	-	-	396
77440031	-	1	-	-	396
77440040	-	1	-	-	396
77440041	-	1	-	-	396
77450000	-	1	-	-	388
77450011	-	1	-	-	388
77470010	-	1	-	-	392
77470020	-	1	-	-	392
77470021	-	1	-	-	392
77490010	-	1	10	-	396
77490011	-	1	-	-	396
77490020	-	1	10	-	397
77490021	-	1	-	-	397
77510030	-	16,8	201,6	-	373
77520001	NEW	9	117	-	374
77520002	NEW	4,5	117	-	374
77520003	NEW	10	630	-	375
77520006	NEW	8,6	60,2	-	375

Ricerca veloce articolo

Ricerca veloce

Codice		UF 1	UF 2	UF 3	Pagina
77520007	NEW	50	500	-	375
77520008	NEW	50	500	-	375
77520010	SALE	10	110	-	376
77520011	SALE	10	110	-	376
77520012	SALE	10	110	-	376
77520013	SALE	10	110	-	376
77520014	SALE	10	-	-	377
77520015	SALE	10	110	-	377
77520016	SALE	10	-	-	377
77520017	SALE	10	-	-	377
77520018	-	6,9	138	-	378
77520019	-	120	-	-	378
77520020	-	10	-	-	378
77520021	-	1	-	-	379
77520022	SALE	10	110	-	376
77520023	SALE	10	110	-	376
77520024	SALE	1	-	-	378
77520026	NEW	1	-	-	379
77531500	-	10	60	-	370
77531520	NEW	10	60	-	370
77531530	-	23,04	69,12	207,36	372
77531531	-	23,04	69,12	207,36	372
77540010	-	25,2	630	-	379
77540015	-	25,2	630	-	379
77570009	NEW	32	896	-	381
77570025	NEW	32	800	-	381
77600010	-	1	-	-	370
77600020	-	1	-	-	370
77610001	-	1	-	-	371
77610010	-	200	4000	80000	371
77610016	-	300	6000	144000	371
77610024	-	1	-	-	371
77610025	-	450	9000	135000	372
77610026	-	1	-	-	372
77611000	-	1000	-	-	380
77611001	-	1	-	-	380
77611010	-	100	-	-	380
77611020	-	1000	-	-	379
77612010	-	200	800	-	380
77612020	NEW	100	2000	-	380
77620012	-	160	960	-	381
77630010	-	18	-	-	381
77630025	-	10	50	-	381
77640010	-	10	-	-	382
77660010	SALE	225	-	-	382
77660012	NEW	75	-	-	382
77862020	-	14,4	-	-	374
77862030	-	10,08	-	-	374
77862040	-	7,2	-	-	374
77863005	-	2	-	-	379

Codice		UF 1	UF 2	UF 3	Pagina
77863006	-	50	-	-	379
77863101	-	15,36	-	-	373
77863201	-	18,24	-	-	373
77863203	-	13,44	-	-	373
77863205	-	9,6	-	-	373
77863301	-	11,52	-	-	373
77863303	-	9,6	-	-	373
77863401	-	13,4	-	-	374
77863601	-	16	-	-	373
77863602	-	14	-	-	373
77864010	-	1	-	-	369
77864012	-	1	-	-	369
77864015	-	1	-	-	369
77864020	-	1	-	-	386
77864211	-	1	-	-	390
77864212	-	1	-	-	390
77864213	-	1	-	-	390
77864216	-	1	-	-	390
77864220	-	1	-	-	390
77864221	-	1	-	-	390
77865001	-	1	-	-	382
77865010	-	1	-	-	398
77910010	-	25	200	-	398
77910011	-	25	100	-	398
77910012	NEW	25	-	-	398
77911025	NEW	25	-	-	381
77920000	-	1	-	-	398
77920010	-	1	10	-	398
77920020	-	1	-	-	399
77920040	-	1	-	-	398
77920041	-	1	-	-	398
77921700	-	1	-	-	399
77922000	-	1	-	-	399
77922500	NEW	1	-	-	399
77990016	-	1	-	-	401
77990017	-	1	-	-	401
77990036	-	1	-	-	401
77990037	-	1	-	-	401
77990038	-	1	-	-	400, 401
77990051	-	1	-	-	400
77990052	-	1	-	-	400
77990053	-	1	-	-	400
77990054	-	1	-	-	400
77990055	-	1	-	-	400
77990056	-	1	-	-	400
77990060	-	1	-	-	400
77990061	-	1	-	-	400
77990062	-	1	-	-	400, 401
77990064	NEW	1	-	-	401
77990065	NEW	1	-	-	401

Codice		UF 1	UF 2	UF 3	Pagina
77990066	NEW	1	-	-	401
77990067	NEW	1	-	-	401
77990068	NEW	1	-	-	401
77990070	NEW	5	-	-	400
77990071	NEW	5	-	-	400
77990072	NEW	5	-	-	400

Modifiche assortimento

Codice	Descrizione	Stato/ Variazione	Sostituire
670800	TECEDrainprofile profilo doccia, 800 mm, acciaio inox spazzolato	NEW	
670810	TECEDrainprofile profilo doccia, 800 mm, acciaio inox lucido	NEW	
670900	TECEDrainprofile profilo doccia, 900 mm, Acciaio satinato	NEW	
670910	TECEDrainprofile profilo doccia, 900 mm, acciaio inox lucido	NEW	
671000	TECEDrainprofile profilo doccia 1000 mm, acciaio inox spazzolato	NEW	
671010	TECEDrainprofile profilo doccia 1000 mm, acciaio inox lucido	NEW	
671200	TECEDrainprofile profilo doccia 1200 mm, acciaio inox spazzolato	NEW	
671210	TECEDrainprofile profilo doccia 1200 mm, acciaio inox lucido	NEW	
673001	Scarico TECEdrainline "piatto" Scarico DN 40 laterale, 0,53 l/s	NEW	
673002	TECEDrainprofile pozzetto "normale", Scarico DN 50 laterale, 0,8 l/s	NEW	
674000	TECEDrainprofile piedini di montaggio	NEW	
675000	TECEDrainprofile Ccver del pozzetto in acciaio inox satinato	NEW	
675001	TECEDrainprofile cover del pozzetto in acciaio inox lucido	NEW	
675004	TECEDrainprofile fascia fonoassorbente per pozzetto "standard"	NEW	
675005	TECEDrainprofile cuffia di tenuta Seal System con aggancio a click	NEW	
675006	Sist. purif. aria TECEDrainprofile per per scarico "piatto"	NEW	
675008	Sist. purif. aria TECEDrainprofile per per pozzetto "standard"	NEW	
704801	Bocc.di tenuta per Seal System TECE 1/2"	NEW	
704802	Tappi per Seal System TECE 1/2" con filettatura in metallo	NEW	
704803	Guaina di tenuta Seal System TECE	NEW	
704805	Set impermeabilizzazione TECE per attacco a parete	NEW	
732216	Tubo TECEflex PE-Xc/Al/PE-RT Diam. 16, barra da 5 m	Eliminato	
732220	Tubo TECEflex PE-Xc/Al/PE-RT Diam. 20, barra da 5 m	Eliminato	
732225	Tubo TECEflex PE-Xc/Al/PE-RT Diam. 25, barra da 5 m	Eliminato	
732232	Tubo TECEflex PE-Xc/Al/PE-RT Diam. 32, barra da 5 m	Eliminato	
732330	Tubo mult. TECEflex PE-Xc/Al/PE-RT gas	NEW	
732331	Tubo mult. TECEflex PE-Xc/Al/PE-RT gas	NEW	
732416	Tubo mult. TECEflex PE-Xc/Al/PE-RT gas giallo, dim. 16, barra da 5 m	Eliminato	
732420	Tubo mult. TECEflex PE-Xc/Al/PE-RT gas giallo, dim. 20, barra da 5 m	Eliminato	
732425	Tubo mult. TECEflex PE-Xc/Al/PE-RT gas giallo, dim. 25, barra da 5 m	Eliminato	
732432	Tubo mult. TECEflex PE-Xc/Al/PE-RT gas giallo, dim. 32, barra da 5 m	Eliminato	
732440	Tubo mult. TECEflex PE-Xc/Al/PE-RT gas giallo, dim. 40, barra da 5 m	Eliminato	
732450	Tubo mult. TECEflex PE-Xc/Al/PE-RT gas giallo, dim. 50, barra da 5 m	Eliminato	
732463	Tubo mult. TECEflex PE-Xc/Al/PE-RT gas giallo, dim. 63, barra da 5 m	Eliminato	
782032	Tubo mult. TECEflex PE-Xc/Al/PE-RT gas	NEW	
8710002	Manicotto filetto interno TECElogo Dim. 16 x FI 1/2" in ottone DR	Eliminato	
8710003	Manicotto filetto interno TECElogo Diam. 20 x FI 1/2" in ottone DR	Eliminato	
8710004	Manicotto filetto interno TECElogo Diam. 20 x FI 3/4" in ottone DR	Eliminato	
8710005	Manicotto filetto interno TECElogo Diam. 25 x FI 3/4" in ottone DR	Eliminato	
8710006	Manicotto filetto interno TECElogo Diam. 25 x FI 1" in ottone DR	Eliminato	
8710007	Manicotto filetto interno TECElogo Diam. 32 x FI 1" in ottone DR	Eliminato	
8710008	Manicotto filetto interno TECElogo Diam. 40 x FI 1 1/2" in ottone DR	Eliminato	
8710009	Manicotto filetto interno TECElogo Diam. 50 x FI 2" in ottone DR	Eliminato	
8710100	16x3/8"AG, DR ottone	Eliminato	
8710102	Manicotto filetto esterno TECElogo Diam. 16 x FE 1/2" in ottone DR	Eliminato	
8710103	Manicotto filetto esterno TECElogo Diam. 16 x FE 3/4" in ottone DR	Eliminato	
8710104	Manicotto filetto esterno TECElogo Diam. 20 x FE 1/2" in ottone DR	Eliminato	
8710105	Manicotto filetto esterno TECElogo Diam. 20 x FE 3/4" in ottone DR	Eliminato	
8710106	Manicotto filetto esterno TECElogo Diam. 25 x FE 3/4" in ottone DR	Eliminato	
8710107	Manicotto filetto esterno TECElogo Diam. 25 x FE 1" in ottone DR	Eliminato	

Codice	Descrizione	Stato/ Variazione	Sostituire
8710108	TECElogo manicotto maschio Dim. 16 x 3/4" per Eurokonus	Eliminato	
8710109	TECElogo manicotto maschio Dim. 20 x 3/4" per Eurokonus	Eliminato	
8710116	Manicotto filetto esterno TECElogo Diam. 32 x FE 1" in ottone DR	Eliminato	
8710117	Manicotto filetto esterno TECElogo Diam. 40 x FE 1 1/4" in ottone DR	Eliminato	
8710118	Manicotto filetto esterno TECElogo Diam. 50 x FE 1 1/2" in ottone DR	Eliminato	
8710202	Gomito con manicotto TECElogo Dim. 16 x FI 1/2" in ottone DR	Eliminato	
8710203	Gomito con manicotto TECElogo Diam. 20 x FI 1/2" in ottone DR	Eliminato	
8710204	Gomito con manicotto TECElogo Diam. 20 x FI 3/4" in ottone DR	Eliminato	
8710205	Gomito con manicotto TECElogo Diam. 25 x FI 3/4" in ottone DR	Eliminato	
8710206	Gomito con manicotto TECElogo Diam. 32 x FI 1" in ottone DR	Eliminato	
8710302	Gomito a 90° con manicotto filetto esterno TECElogo Diam. 16 x FE 1/2" in ottone DR	Eliminato	
8710303	Gomito a 90° con manicotto filetto esterno TECElogo Diam. 20 x FE 1/2" in ottone DR	Eliminato	
8710304	Gomito a 90° con manicotto filetto esterno TECElogo Diam. 20 x FE 3/4" in ottone DR	Eliminato	
8710305	Gomito a 90° con manicotto filetto esterno TECElogo Diam. 25 x FE 3/4" in ottone DR	Eliminato	
8710306	Gomito a 90° con manicotto filetto esterno TECElogo Diam. 25 x FE 1" in ottone DR	Eliminato	
8710312	Gomito a 90° con manicotto filetto esterno TECElogo Diam. 32 x FE 1" in ottone DR	Eliminato	
8710402	Raccordo a "T" TECElogo FI Diam. 16 x FI 1/2" x 16 in ottone DR	Eliminato	
8710403	Raccordo a "T" TECElogo FI Diam. 20 x FI 1/2" x 20 in ottone DR	Eliminato	
8710404	Raccordo a "T" TECElogo FI Diam. 25 x FI 3/4" x 25 in ottone DR	Eliminato	
8710406	Raccordo a "T" TECElogo FI Diam. 32 x FI 1" x 32 in ottone DR	Eliminato	
8710408	Raccordo a "T" TECElogo FI Diam. 40 x FI 1" x 40 in ottone DR	Eliminato	
8710410	Raccordo a "T" TECElogo FI Dim 50 x FI 1 1/4" x 50 in ottone DR	Eliminato	
8711202	Bocchettone coll. TECElogo Diam. da 16 a 15 mm rame	Eliminato	
8711203	Bocchettone coll. TECElogo Diam. da 16 a 18 mm rame	Eliminato	
8711204	Bocchettone coll. TECElogo Diam. da 20 a 15 mm rame	Eliminato	
8711205	Bocchettone coll. TECElogo Diam. da 20 a 18 mm rame	Eliminato	
8711210	Bocchettone coll. TECElogo 16x14Cu, DR ottone	Eliminato	
8711211	Bocchettone coll. TECElogo 20x16Cu, DR ottone	Eliminato	
8720002	Terminale a parete TECElogo Dim. 16 x FI 1/2" in ottone DR	Eliminato	
8720003	Terminale a parete TECElogo Diam. 20 x FI 1/2" in ottone DR	Eliminato	
8720007	Terminale a parete doppio TECElogo Diam. 16 x FI 1/2" x 16 in ottone DR	Eliminato	
8720008	Terminale a parete TECElogo lungo, dim 16 x FI 1/2" in ottone DR	Eliminato	
8720100	Staffa con terminali TECElogo Interasse 150 mm, diam 16 x Rp 1/2", MS	Eliminato	
8720103	Staffa con terminali TECElogo Interasse 153 mm, Dim. 16 x Rp 1/2", MS	Eliminato	
8730002	Collettore TECElogo a 2 vie Diam. 16 x 3/4" in ottone DR	Eliminato	
8730003	Collettore TECElogo a 3 vie Diam. 16 x 3/4" in ottone DR	Eliminato	
8730022	Bocchettone coll. TECElogo Dimensione 16 x 12mm in Cu, DR ottone	Eliminato	
8730200	16x3/8", DR ottone	Eliminato	
8730201	TECElogo bocchettone a sede piatta sede piatta dim 16x1/2" in ottone DR	Eliminato	
8730202	TECElogo bocchettone a sede piatta Diam. 16 x 3/4" in ottone DR	Eliminato	
8730203	TECElogo bocchettone a sede piatta Diam. 20 x 3/4" in ottone DR	Eliminato	
8730204	TECElogo bocchettone a sede piatta Diam. 25 x 1" in ottone DR	Eliminato	
8730205	TECElogo bocchettone a sede piatta Diam. 32 x 1 1/4" in ottone DR	Eliminato	
8730206	Bocchettone TECElogo sede piatta Diam. 32 x 1 1/2" in ottone DR	Eliminato	
8730207	TECElogo bocchettone a sede piatta Diam. 40 x 1 1/2" in ottone DR	Eliminato	
8730215	Gomito 90° con bocchettone TECElogo sede piatta Diam. 16 x 3/8" in ottone DR	Eliminato	
8730216	Gomito 90° con bocchettone TECElogo sede piatta dim 16x1/2" in ottone DR	Eliminato	
8730300	Manicotto da TECElogo a TECEflex in ottone DR diam. 16	Eliminato	
8730301	Manicotto da TECElogo a TECEflex in ottone DR diam. 20	Eliminato	
8730302	Manicotto da TECElogo a TECEflex in ottone DR diam. 25	Eliminato	

Modifiche assortimento

Codice	Descrizione	Stato/ Variazione	Sostituire
8740001	Tappo TECElogo con sfiato diam. 16 in ottone DR	Eliminato	
9042008	Set di piastre in legno TECEprofil supporto per maniglioni di sicurezza.	NEW	
9240405	TECEnow - comando del WC bianco antibatterico	NEW	
9240990	TECE azionamento pneumatico a pedale per cassette di scarico Octa	NEW	
9240991	TECE placca di copertura, acciaio cromato lucido	NEW	
9242405	TECEnow azionamento orinatoio bianco antibatterico	NEW	
9820394	Set riduz. TECE 8 cm/cassetta Compact	NEW	
9880056	TECEone set aggiuntivo per TECEconstruct Modulo WC con cassetta Octa, 8 cm	NEW	
77111220	PE-RT TECEfloor 5S, 12x1,5, 200 m SLQ, impermeabile all'ossigeno DIN 4726	NEW	
77111630	PE-RT TECEfloor , tipo 2, 20x2mm, 300 m SLQ, impermeabile all'ossigeno DIN 4726	NEW	
77111660	PE-RT TECEfloor , tipo 2, 20x2mm, 600 m SLQ, impermeabile all'ossigeno DIN 4726	NEW	
77112030	PE-RT TECEfloor , tipo 2, 20x2mm, 300 m SLQ, impermeabile all'ossigeno DIN 4726	NEW	
77112060	PE-RT TECEfloor , tipo 2, 20x2mm, 600 m SLQ, impermeabile all'ossigeno DIN 4726	NEW	
77112540	PE-RT TECEfloor , tipo 2, 20x2mm, 400 m SLQ, impermeabile all'ossigeno DIN 4726	NEW	
77211200	Adapter TECEfloor 12x1,5 SLQ eurocono 3/4"	NEW	
77220025	Manicotto con bocc. TECEfloor 25-25 SLQ, incl. boccola a pressare	NEW	
77390111	Mod. coll. in. pl. M/R TECEfloor 3/4" 1 1/2", con CL, modul., da 1 a 20 circ.	SALE	77390113
77390113	Modulo TECEfloor SLQ I-HKV VL/RL 1 1/2", con contalibri, accoppiabile	NEW	
77390114	Set adattat.collegam.TECEfloor SLQ I-HKV Tipo Flex 25x2,5 mm	NEW	
77520001	Pannello univ. TECEfloor UP 16/12 EPS/alluminio, s=16 mm, VA 150	NEW	
77520002	Elemento combinato TECEfloor UP 16/12 EPS, s=16 mm, VA 150	NEW	
77520003	Listello perimetrale TECEfloor in legno UP 16/12	NEW	
77520006	Prof.termoconduttore TECEfloor TP 30/16 EPS, s=30 mm, VA 150	NEW	
77520007	Prof.termoconduttore TECEfloor TP 30/16 lamiera di acciaio zincato, 0,4 mm	NEW	
77520008	Prof.termoconduttore TECEfloor TP 30/16 Alluminio, 0,45 mm	NEW	
77520010	Pannello univ. TECEfloor sotto tr. 125 3 x 50 x 100 cm con lamina Al	SALE	77520001
77520011	Pannello univ. TECEfloor sotto tr. 250 3 x 50 x 100 cm con lamina Al	SALE	77520001
77520012	Pannello testa TECEfloor sotto tr. 125 3 x 50 x 100 cm con lamina Al	SALE	77520002
77520013	Pannello testa TECEfloor sotto tr. 250 3 x 50 x 100 cm con lamina Al	SALE	77520002
77520014	Pannelli trans TECEfloor sotto tr. 3 x 25 x 37,5 cm, senza Al	SALE	77520002
77520015	Pannello di compensazione TECEfloor 3 x 50 x 100 cm, senza Al	SALE	77520002
77520016	Listello perimetrale TECEfloor in legno 3 x 4,5 x 100 cm, per perimetro	SALE	77520003
77520017	List. perim. TECEfloor porta sotto tr. 3 x 4,5 x 25 cm, per passaggio tubi M/R	SALE	77520003
77520022	Pannello testa TECEfloor sotto tr. 125 3 x 50 x 100 cm senza lamina Al	SALE	77520002
77520023	Pannello testa TECEfloor sotto tr. 250 3 x 50 x 100 cm senza lamina Al	SALE	77520002
77520024	Piast. distr. car. TECEfloor s. tr. ac. 800 x 200 x 1 mm, per copertura coll.	SALE	
77520026	Lama di taglio TECEfloor per taglierina a caldo UP, Dim. 12	NEW	
77531520		NEW	
77570009	Morsettiera TECEfloor 12 mm Griglia 2,5 cm	NEW	
77570025	Guida fiss. tubo TECEfloor Industria Dimensione 25 - 2 m	NEW	
77612020	Uncini di fissaggio TECEfloor per pannello preformato, con aus.posiz.	NEW	
77660010	Guaina in polietilene TECEfloor 0,2 mm Rotolo 1,5 m x 150 m	SALE	77660011
77660012	Guaina in polietilene TECEfloor 0,2 mm 1,5 m x 50 m	NEW	
77861020	TECEfloor SLQ XC 10,5x1,25, 200m SLQ, impermeabile all'ossigeno DIN 4726	Eliminato	
77861040	TECEfloor SLQ XC 10,5x1,25, 400m SLQ, impermeabile all'ossigeno DIN 4726	Eliminato	
77861080	TECEfloor SLQ XC 10,5x1,25, 800m SLQ, impermeabile all'ossigeno DIN 4726	Eliminato	
77910012	TECEfloor curve a gomito per tubi Plastica per diam. 25 mm	NEW	
77911025	Tubo corrug.di protez.TECEfloor, c.fess. nero, 34 x 28 mm	NEW	
77922500	Testina dilatatr.TECEfloor SLQ 25x2,5 adatta per dilatatrice RAZ-V	NEW	
77990064	Conten. accessori TECEfloor box RTL Set guscio	NEW	

Codice	Descrizione	Stato/ Variazione	Sostituire
77990065	Conten. accessori TECEfloor box RTL Set di costruzione	NEW	
77990066	Lastra cristallo TECEfloor box RTL Alluminio	NEW	
77990067	Lastra cristallo TECEfloor box RTL nero	NEW	
77990068	Lastra cristallo TECEfloor box RTL Bianco	NEW	
77990070	Spia indicatore di portata TECEfloor 0,5 - 4,0 l/min	NEW	
77990071	Collari di mandata TECEfloor Adattatore eurocono 3/4"	NEW	
77990072	Collari di ritorno TECEfloor Adattatore eurocono 3/4"	NEW	

Note:

- Questo listino prezzi annulla e sostituisce i precedenti.
- I prezzi indicati nel listino si intendono IVA esclusa.
- Vedi le "Condizioni generali di vendita".
- Fornitura da € 2.000,00 netto, consegna gratuita (escluso TECEfloor).
- La quantità minima ordinabile è a confezione; quantità inferiori non saranno fornite.
- Riserva di modifiche tecniche.
- I prezzi e le confezioni indicati nel presente listino possono essere soggetti a variazioni senza preavviso.

Data di emissione Maggio 2018.

Per ulteriori informazioni
www.tece.it

TECE Italia s.r.l.
T +39 059 / 533 40 11
info@teceitalia.com
www.tece.it

DS001 007 47 a